


| | | |
|---|--|----------------------------|
|  | Relatório DOGE / SCGE nº 002/2023 Relatório Estatístico LAI – Trimestral (Outubro a Dezembro de 2022) | Emissão: 16/02/2023 |
|---|--|----------------------------|

Relatório de Pedidos de Acesso à Informação e Recursos

Referência: Todos os Órgãos e Entidades do Poder Executivo Estadual.

Período: Outubro a Dezembro de 2022.

1. Quantitativo de Pedidos de Acesso à Informação

Total no período: 888 – 296 Média mensal:

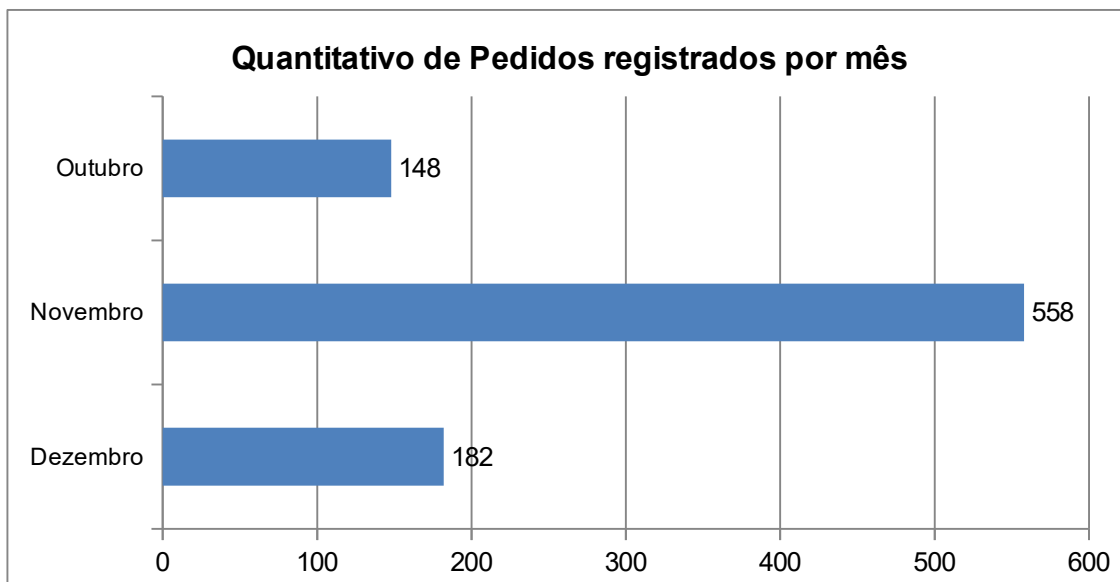


Gráfico 1: Quantitativo dos Pedidos

1.1. Órgãos e Entidades demandados

| Órgão ou Entidade | Quantidade | Resolubilidade |
|--|-------------------|-----------------------|
| Secretaria de Educação e Esportes (SEE) | 527 | 20,87% |
| Companhia Pernambucana de Saneamento (COMPESA) | 48 | 77,08% |
| Secretaria de Defesa Social (SDS) | 33 | 93,94% |
| Universidade de Pernambuco (UPE) | 28 | 89,29% |
| Agência Estadual de Meio Ambiente (CPRH) | 27 | 88,89% |
| Secretaria de Saúde (SES) | 24 | 100,00% |
| Secretaria da Fazenda (SEFAZ) | 20 | 90,00% |
| Secretaria Executiva de Ressocialização (SERES) | 14 | 21,43% |
| Polícia Militar de Pernambuco (PMPE) | 13 | 100,00% |
| Polícia Civil de Pernambuco (PCPE) | 11 | 100,00% |
| Departamento de Estrada de Rodagens do Estado de Pernambuco (DER) | 11 | 0,00% |
| Agência Pernambucana de Águas e Clima (APAC) | 10 | 100,00% |
| Complexo Industrial Portuário Governador Eraldo Gueiros (SUAPE) | 10 | 100,00% |
| Departamento Estadual de Trânsito (DETRAN) | 09 | 77,78% |
| Secretaria da Controladoria Geral do Estado (SCGE) | 09 | 77,78% |
| Secretaria de Administração (SAD) | 08 | 100,00% |

| | | |
|--|----|---------|
| Procuradoria Geral do Estado (PGE) | 07 | 100,00% |
| Empresa Pernambucana de Turismo (EMPETUR) | 07 | 85,71% |
| Secretaria de Planejamento e Gestão (SEPLAG) | 05 | 100,00% |
| Consórcio de Transportes da Região Metropolitana do Recife (CTM) | 04 | 100,00% |
| Corpo de Bombeiros de Pernambuco (CBMPE) | 04 | 50,00% |
| Agência de Regulação dos Serviços Públicos Delegados do Estado de Pernambuco (ARPE) | 03 | 100,00% |
| Autarquia do Distrito Estadual de Fernando de Noronha (ATDEFN) | 03 | 100,00% |
| Companhia Editora de Pernambuco (CEPE) | 03 | 100,00% |
| Companhia Pernambucana de Gás (COPERGÁS) | 03 | 100,00% |
| Instituto de Pesos e Medidas de Pernambuco (IPEM) | 03 | 100,00% |
| Porto do Recife (PORTO DO RECIFE) | 03 | 100,00% |
| Fundação de Hematologia e Hemoterapia de Pernambuco (HEMOPE) | 03 | 66,67% |
| Secretaria da Casa Civil (CASA CIVIL) | 03 | 33,33% |
| Secretaria de Desenvolvimento Social, Criança e Juventude (SDSCJ) | 03 | 33,33% |

| | | |
|---|----|---------|
| Secretaria de Desenvolvimento Agrário (SDA) | 03 | 0,00% |
| Agência Estadual de Planejamento e Pesquisas de Pernambuco (CONDEPE/FIDEM) | 02 | 100,00% |
| Fundação de Atendimento Socioeducativo (FUNASE) | 02 | 100,00% |
| Companhia de Habitação e Obras (CEHAB) | 02 | 50,00% |
| Secretaria de Cultura (SECULT) | 02 | 50,00% |
| Secretaria de Justiça e Direitos Humanos (SJDH) | 02 | 0,00% |
| Agência de Desenvolvimento Econômico de Pernambuco (ADEPE) | 01 | 100,00% |
| Assessoria Especial do Governador (AEG) | 01 | 100,00% |
| Agência de Empreendedorismo de Pernambuco (AGE) | 01 | 100,00% |
| Empresa Pernambucana de Transporte Intermunicipal (EPTI) | 01 | 100,00% |
| Fundação de Amparo à Ciência e Tecnologia do Estado de Pernambuco (FACEPE) | 01 | 100,00% |
| Fundação de Aposentadoria e Pensões dos Servidores do Estado de Pernambuco (FUNAPE) | 01 | 100,00% |
| Governadoria (GOVERNADORIA) | 01 | 100,00% |
| Instituto Agrônomo de Pernambuco (IPA) | 01 | 100,00% |
| Junta Comercial do Estado de Pernambuco (JUCEPE) | 01 | 100,00% |

| | | |
|---|------------|---------------|
| Laboratório Farmacêutico do Estado de Pernambuco Governador Miguel Arraes S/A (LAFEPE) | 01 | 100,00% |
| Pernambuco Participações e Investimentos (PERPART) | 01 | 100,00% |
| Secretaria da Mulher (SECMULHER) | 01 | 100,00% |
| Secretaria de Ciência, Tecnologia e Inovação (SECTI) | 01 | 100,00% |
| Secretaria de Desenvolvimento Urbano (SEDUH) | 01 | 100,00% |
| Secretaria de Infraestrutura e Recursos Hídricos (SEINFRA) | 01 | 100,00% |
| Secretaria de Meio Ambiente e Sustentabilidade (SEMAS) | 01 | 100,00% |
| Agência de Defesa e Fiscalização Agropecuária de Pernambuco (ADAGRO) | 01 | 0,00% |
| Fundação do Patrimônio Cultural e Artístico de Pernambuco (FUNDARPE) | 01 | 0,00% |
| Secretaria de Turismo e Lazer (SETUR) | 01 | 0,00% |
| TOTAL | 888 | 45,72% |

Tabela 1: Órgãos e Entidades demandados – Pedidos de Acesso à Informação

2. Temas mais demandados

| | | |
|---|-----|--------|
| Servidores | 578 | 65,09% |
| Licitações e Contratos | 56 | 6,31% |
| Segurança Pública | 45 | 5,07% |
| Gestão Ambiental | 35 | 3,94% |
| Saneamento | 31 | 3,49% |
| Educação | 30 | 3,38% |
| Execução Orçamentária e Financeira | 28 | 3,15% |
| Informações Institucionais | 22 | 2,48% |
| Transporte | 19 | 2,14% |
| Saúde | 10 | 1,13% |
| Convênios | 09 | 1,01% |
| Violência Contra a Mulher | 06 | 0,68% |
| Comércio e Serviços | 04 | 0,45% |
| Urbanismo | 03 | 0,34% |
| Agricultura | 02 | 0,23% |
| Cultura | 02 | 0,23% |
| Indústria | 02 | 0,23% |
| Previdência Social | 02 | 0,23% |
| Serviço Público | 02 | 0,23% |
| Habitação | 01 | 0,11% |

| | | |
|----------------------------|------------|----------------|
| | | |
| Organização Agrária | 01 | 0,11% |
| TOTAL | 888 | 100,00% |

Tabela 2: Temas demandados

3. Situação dos Pedidos de Acesso à Informação

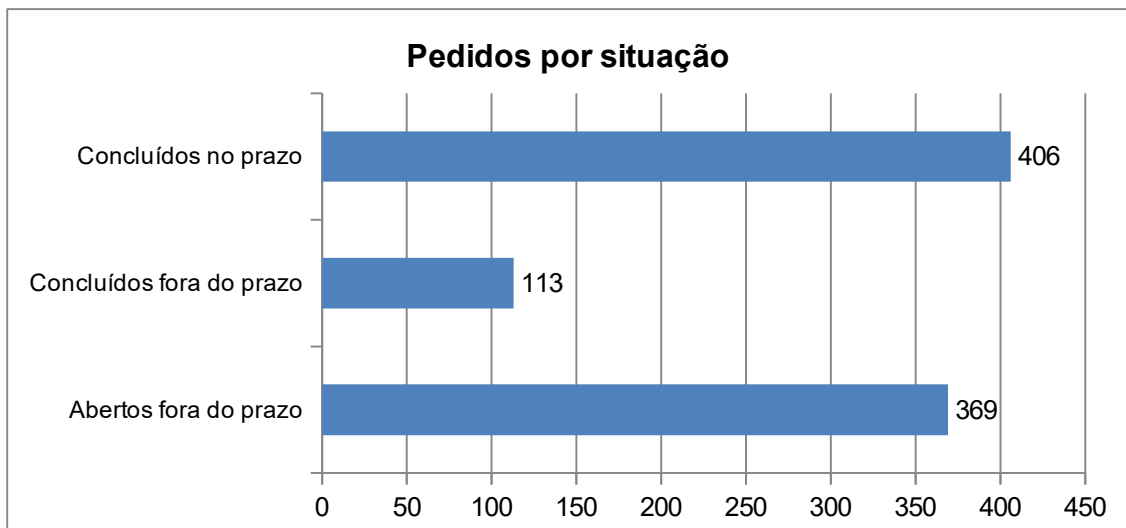


Gráfico 2: Situação dos Pedidos de Acesso à Informação

4. Tempo de resposta

Tempo médio de resposta: 20 dias

Pedidos com prorrogação requerida: 578 (65% do total de Pedidos).

5. Tipo de resposta

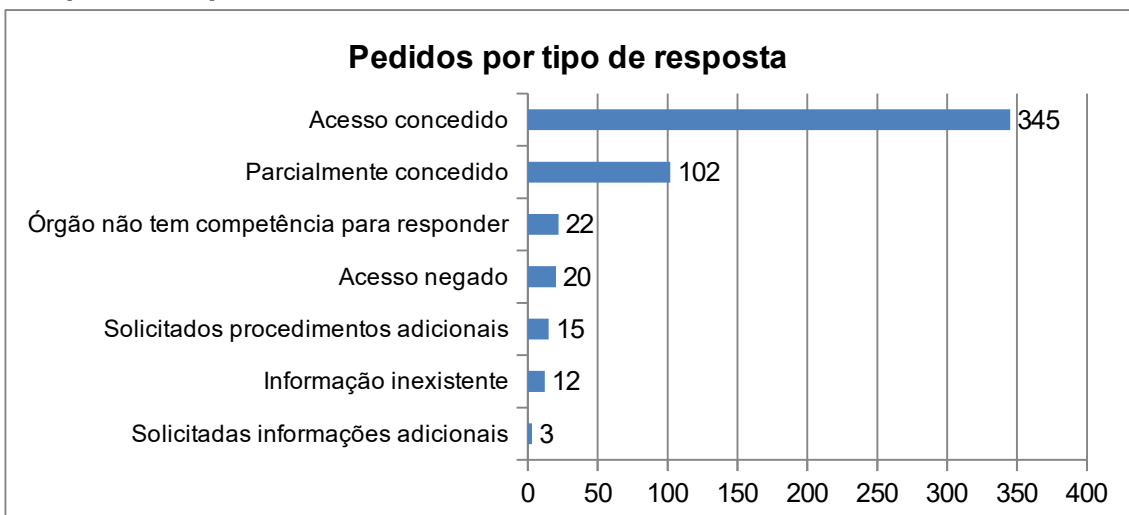


Gráfico 3: Tipo de Resposta dos Pedidos de Acesso à Informação

5.1.Motivação da Negativa de Acesso

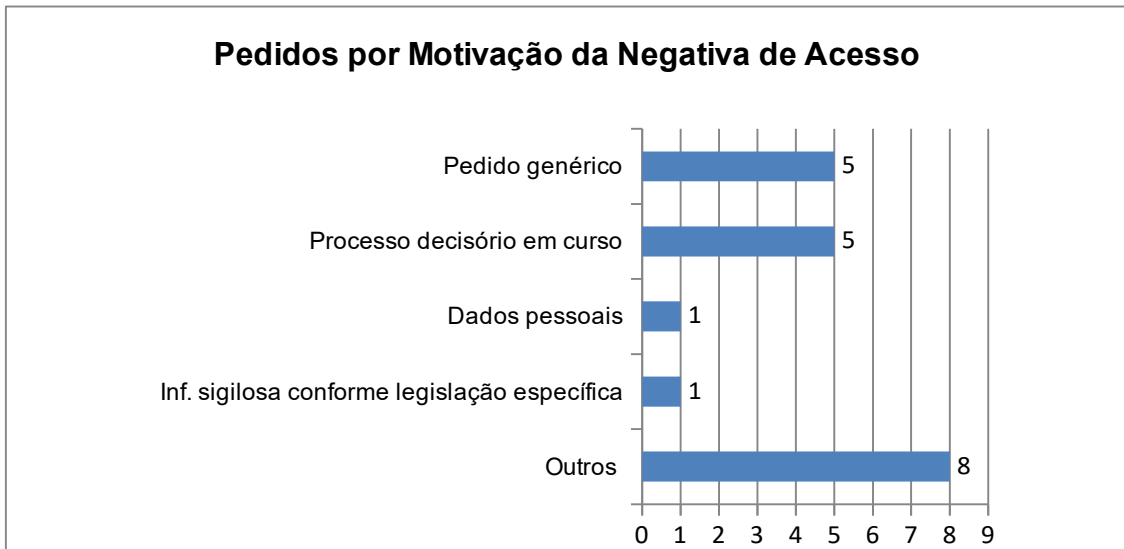


Gráfico 4: Negativas dos Pedidos de Acesso à Informação

6. Características Gerais dos Solicitantes

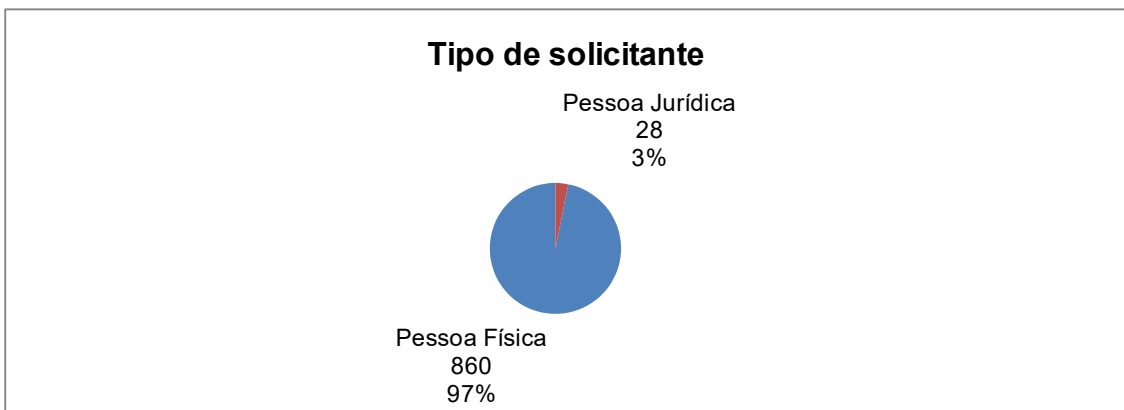


Gráfico 5: Tipo de solicitante

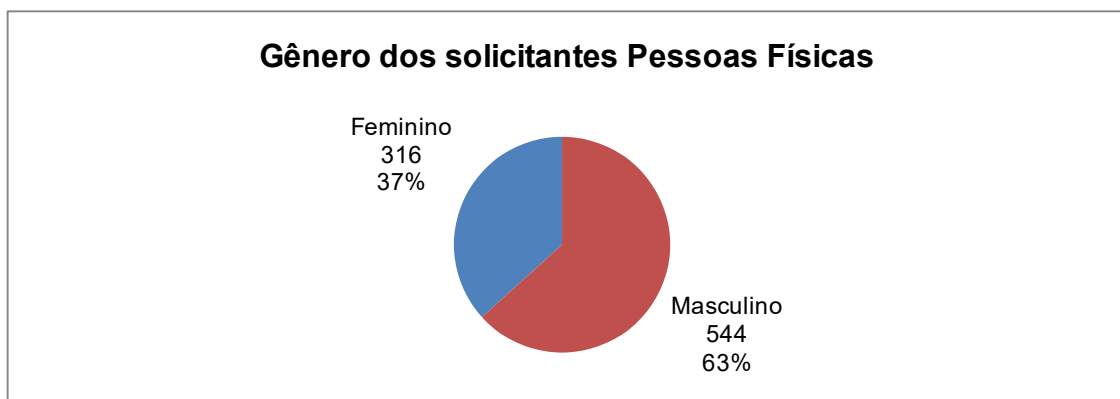


Gráfico 6: Gênero dos Solicitantes

7. Quantitativo de Recursos

Total no período: 58 – Média mensal: 19

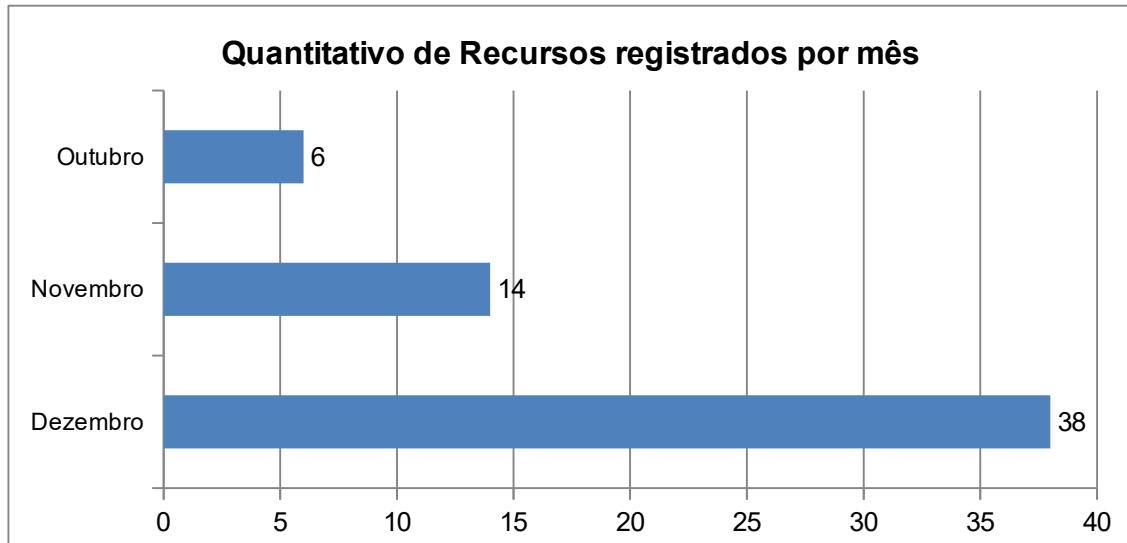


Gráfico 7: Quantitativo de Recursos

7.1 Órgãos e Entidades Demandados

| Órgão ou Entidade | Quantidade | Resolubilidade |
|---|------------|----------------|
| Secretaria de Educação e Esportes (SEE) | 29 | 24,14% |
| Companhia Pernambucana de Saneamento (COMPESA) | 05 | 80,00% |
| Secretaria Executiva de Ressocialização (SERES) | 05 | 80,00% |
| Universidade de Pernambuco (UPE) | 03 | 100,00% |
| Autarquia do Distrito Estadual de Fernando de Noronha (ATDEFN) | 02 | 100,00% |
| Procuradoria Geral do Estado (PGE) | 02 | 100,00% |
| Secretaria de Saúde (SES) | 02 | 100,00% |
| Agência de Defesa e Fiscalização Agropecuária de Pernambuco (ADAGRO) | 02 | 50,00% |
| Secretaria da Fazenda (SEFAZ) | 02 | 50,00% |
| Consórcio de Transportes da Região Metropolitana do Recife (CTM) | 01 | 100,00% |

| | | |
|--|-----------|---------------|
| Fundação de Hematologia e Hemoterapia de Pernambuco (HEMOPE) | 01 | 100,00% |
| Polícia Civil de Pernambuco (PCPE) | 01 | 100,00% |
| Secretaria de Administração (SAD) | 01 | 100,00% |
| Secretaria de Defesa Social (SDS) | 01 | 100,00% |
| Complexo Industrial Portuário Governador Eraldo Gueiros (SUAPE) | 01 | 100,00% |
| TOTAL | 58 | 55,17% |

Tabela 3: Órgãos e Entidades demandados – Recursos

8. Situação dos Recursos

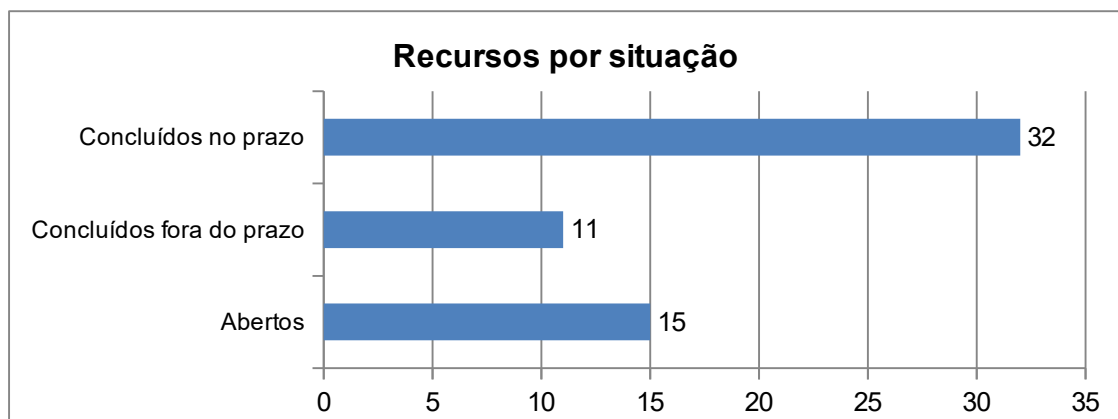


Gráfico 8: Situação dos Recursos

9. Tipo de resposta

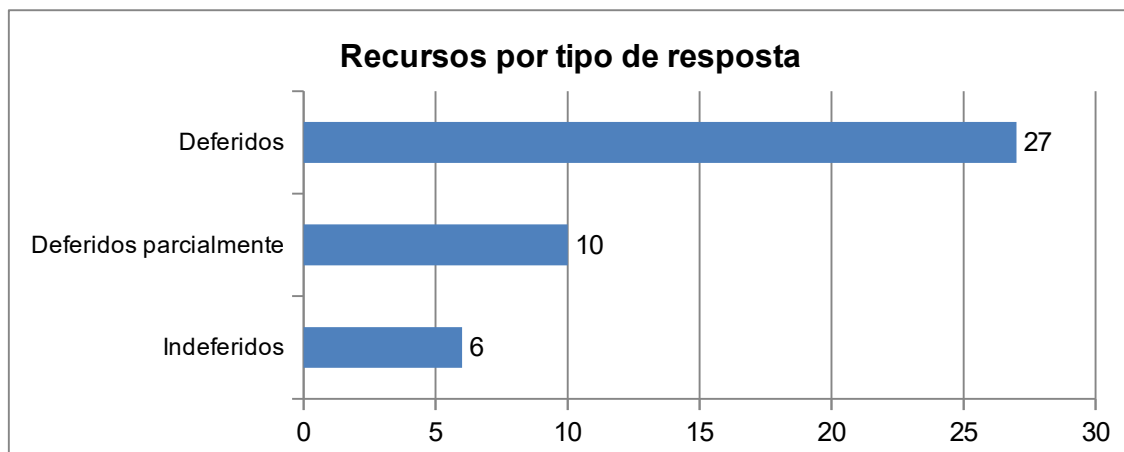


Gráfico 9: Tipo de respostas dos Recursos

Recife, 16 de fevereiro de 2023.

Coordenadoria do Serviço de Informação ao Cidadão

Diretoria da Ouvidoria-Geral do Estado

Secretaria da Controladoria-Geral do Estado