	<b>Relatório DOGE / SCGE nº 027/2022</b>  Relatório Estatístico LAI – Trimestral (Julho a Setembro de 2022)	Emissão:  14/12/2022
---	--	----------------------------

## Relatório de Pedidos de Acesso à Informação e Recursos

*Referência: Todos os Órgãos e Entidades do Poder Executivo Estadual.*

*Período: Julho a setembro de 2022.*

### 1. Quantitativo de Pedidos de Acesso à Informação

Total no período: 479 – 159 Média mensal:

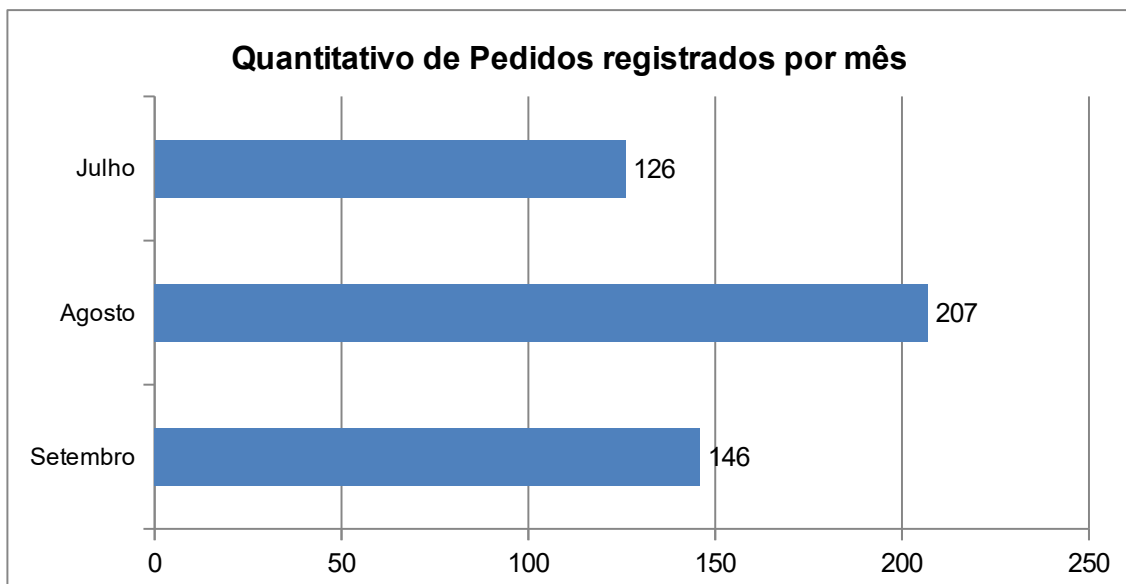


Gráfico 1: Quantitativo dos Pedidos

#### 1.1. Órgãos e Entidades demandados

Órgão ou Entidade	Quantidade	Resolubilidade
Secretaria de Educação e Esportes ( <b>SEE</b> )	59	25,42%
Secretaria de Saúde ( <b>SES</b> )	45	95,56%
Companhia Pernambucana de Saneamento ( <b>COMPESA</b> )	44	86,36%

Secretaria de Defesa Social ( <b>SDS</b> )	33	96,97%
Agência Estadual de Meio Ambiente ( <b>CPRH</b> )	32	90,63%
Secretaria da Fazenda ( <b>SEFAZ</b> )	18	66,67%
Polícia Militar de Pernambuco ( <b>PMPE</b> )	16	93,75%
Secretaria da Controladoria Geral do Estado ( <b>SCGE</b> )	13	100,00%
Polícia Civil de Pernambuco ( <b>PCPE</b> )	11	81,82%
Procuradoria Geral do Estado ( <b>PGE</b> )	10	100,00%
Secretaria de Planejamento e Gestão ( <b>SEPLAG</b> )	10	100,00%
Universidade de Pernambuco ( <b>UPE</b> )	10	90,00%
Consórcio de Transportes da Região Metropolitana do Recife ( <b>CTM</b> )	09	100,00%
Secretaria Executiva de Ressocialização ( <b>SERES</b> )	09	44,44%
Departamento de Estrada de Rodagens do Estado de Pernambuco ( <b>DER</b> )	08	25,00%
Agência de Desenvolvimento Econômico de Pernambuco ( <b>ADEPE</b> )	07	85,71%
Secretaria de Administração ( <b>SAD</b> )	07	85,71%
Agência Pernambucana de Águas e Clima ( <b>APAC</b> )	06	100,00%
Fundação de Atendimento Socioeducativo ( <b>FUNASE</b> )	06	100,00%

Instituto de Recursos Humanos ( <b>IRH</b> )	06	100,00%
Complexo Industrial Portuário Governador Eraldo Gueiros ( <b>SUAPE</b> )	06	100,00%
Corpo de Bombeiros de Pernambuco ( <b>CBMPE</b> )	06	83,33%
Fundação do Patrimônio Cultural e Artístico de Pernambuco ( <b>FUNDARPE</b> )	06	16,67%
Fundação de Hematologia e Hemoterapia de Pernambuco ( <b>HEMOPE</b> )	05	100,00%
Secretaria de Desenvolvimento Agrário ( <b>SDA</b> )	05	40,00%
Departamento Estadual de Trânsito ( <b>DETRAN</b> )	04	100,00%
Secretaria de Desenvolvimento Urbano ( <b>SEDUH</b> )	04	100,00%
Secretaria de Infraestrutura e Recursos Hídricos ( <b>SEINFRA</b> )	04	100,00%
Secretaria de Turismo e Lazer ( <b>SETUR</b> )	04	100,00%
Secretaria de Justiça e Direitos Humanos ( <b>SJDH</b> )	04	75,00%
Secretaria de Meio Ambiente e Sustentabilidade ( <b>SEMAS</b> )	04	75,00%
Agência de Defesa e Fiscalização Agropecuária de Pernambuco ( <b>ADAGRO</b> )	04	25,00%
Autarquia do Distrito Estadual de Fernando de Noronha ( <b>ATDEFN</b> )	03	100,00%

Agência de Tecnologia da Informação <b>(ATI)</b>	03	100,00%
Companhia Editora de Pernambuco <b>(CEPE)</b>	03	100,00%
Fundação de Amparo à Ciência e Tecnologia <b>(FACEPE)</b>	03	100,00%
Laboratório Farmacêutico do Estado de Pernambuco Governador Miguel Arraes S/A <b>(LAFEPE)</b>	03	100,00%
Secretaria de Desenvolvimento Social, Criança e Juventude <b>(SDSCJ)</b>	03	100,00%
Secretaria de Ciência, Tecnologia e Inovação <b>(SECTI)</b>	03	100,00%
Secretaria de Políticas de Prevenção à Violência e às Drogas <b>(SPVD)</b>	03	100,00%
Agência de Regulação dos Serviços Públicos Delegados do Estado de Pernambuco <b>(ARPE)</b>	02	100,00%
Companhia Pernambucana de Gás <b>(COPERGÁS)</b>	02	100,00%
Empresa Pernambucana de Turismo <b>(EMPETUR)</b>	02	100,00%
Fundação de Aposentadoria e Pensões dos Servidores do Estado de Pernambuco <b>(FUNAPE)</b>	02	100,00%
Instituto Agrônomo de Pernambuco <b>(IPA)</b>	02	100,00%
Secretaria de desenvolvimento Econômico <b>(SDEC)</b>	02	100,00%
Secretaria da Mulher <b>(SECMULHER)</b>	02	100,00%

Secretaria de Cultura ( <b>SECULT</b> )	02	100,00%
Secretaria de Emprego, Trabalho e Qualificação ( <b>SETEQ</b> )	02	100,00%
Assessoria Especial do Governador ( <b>AEG</b> )	02	50,00%
Agência de Empreendedorismo de Pernambuco ( <b>AGE</b> )	02	50,00%
Instituto de Pesos e Medidas de Pernambuco ( <b>IPEM</b> )	02	50,00%
Porto do Recife ( <b>PORTO DO RECIFE</b> )	02	0,00%
Casa Militar ( <b>CAMIL</b> )	01	100,00%
Companhia de Habitação e Obras ( <b>CEHAB</b> )	01	100,00%
Agência Estadual de Planejamento e Pesquisas de Pernambuco ( <b>CONDEPE/FIDEM</b> )	01	100,00%
Empresa Pernambucana de Comunicação ( <b>EPC</b> )	01	100,00%
Governadoria ( <b>GOVERNADORIA</b> )	01	100,00%
Instituto de Terras e Reforma Agrária do Estado de Pernambuco ( <b>ITERPE</b> )	01	100,00%
Junta Comercial do Estado de Pernambuco ( <b>JUCEPE</b> )	01	100,00%
Pernambuco Participações e Investimentos ( <b>PERPART</b> )	01	100,00%
Coordenadoria Estadual de Proteção e Defesa do Consumidor ( <b>PROCON</b> )	01	100,00%
Secretaria da Casa Civil ( <b>CASA CIVIL</b> )	01	100,00%

Vice-Governadoria ( <b>VICEGOV</b> )	01	100,00%
Empresa Pernambucana de Transporte Intermunicipal ( <b>EPTI</b> )	01	0,00%
Gabinete de Projetos Estratégicos ( <b>GAPE</b> )	01	0,00%
Secretaria de Imprensa ( <b>SEI</b> )	01	0,00%
<b>TOTAL</b>	479	79,12%

Tabela 1: Órgãos e Entidades demandados – Pedidos de Acesso à Informação

## 2. Temas mais demandados

<b>Servidores</b>	114	23,80%
<b>Licitações e Contratos</b>	106	22,13%
<b>Segurança Pública</b>	50	10,44%
<b>Gestão Ambiental</b>	34	7,10%
<b>Saúde</b>	34	7,10%
<b>Saneamento</b>	32	6,68%
<b>Execução Orçamentária e Financeira</b>	29	6,05%
<b>Convênios</b>	20	4,18%
<b>Educação</b>	18	3,76%
<b>Transporte</b>	12	2,51%
<b>Informações Institucionais</b>	09	1,88%
<b>Violência Contra a Mulher</b>	05	1,04%

<b>Serviço Público</b>	04	0,84%
<b>Habitação</b>	03	0,68%
<b>Ciência e Tecnologia</b>	02	0,42%
<b>Auditoria e Prestação de Contas</b>	01	0,21%
<b>Patrimônio Público</b>	01	0,21%
<b>Comércio e Serviços</b>	01	0,21%
<b>Agricultura</b>	01	0,21%
<b>Indústria</b>	01	0,21%
<b>Urbanismo</b>	01	0,21%
<b>TOTAL</b>	<b>479</b>	<b>100,00%</b>

Tabela 2: Temas demandados

### 3. Situação dos Pedidos de Acesso à Informação

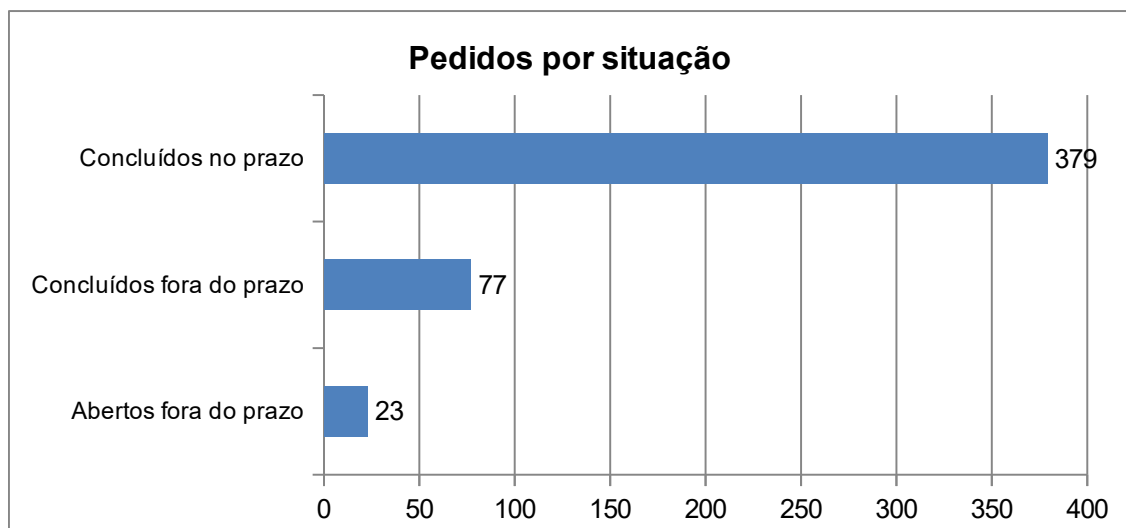


Gráfico 2: Situação dos Pedidos de Acesso à Informação

### 4. Tempo de resposta

Tempo médio de resposta: 20 *dias*

Pedidos com prorrogação requerida: 135 (28% do total de Pedidos).

## 5. Tipo de resposta

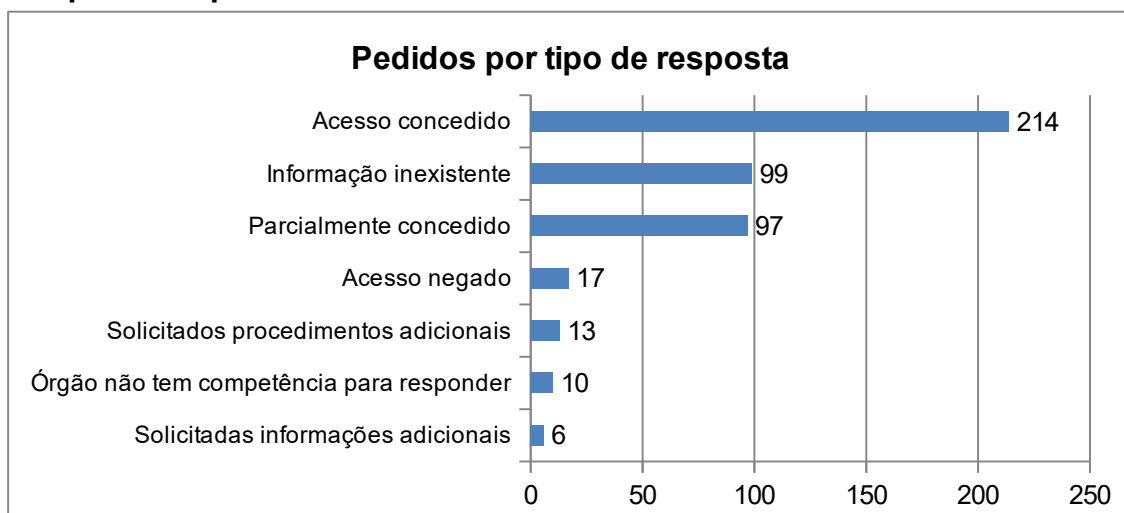


Gráfico 3: Tipo de Resposta dos Pedidos de Acesso à Informação

### 5.1.Motivação da Negativa de Acesso

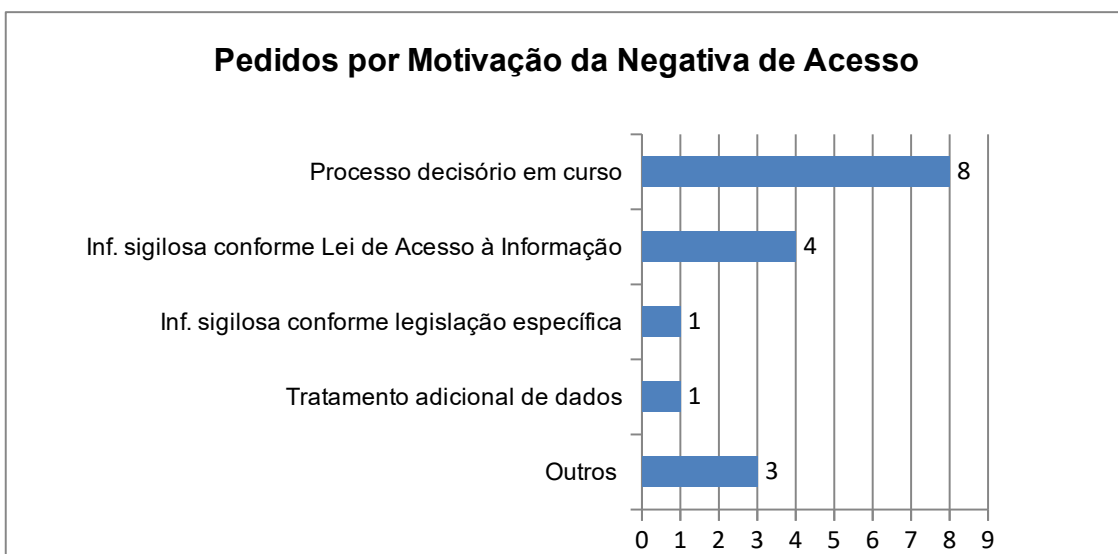


Gráfico 4: Negativas dos Pedidos de Acesso à Informação

## 6. Características Gerais dos Solicitantes



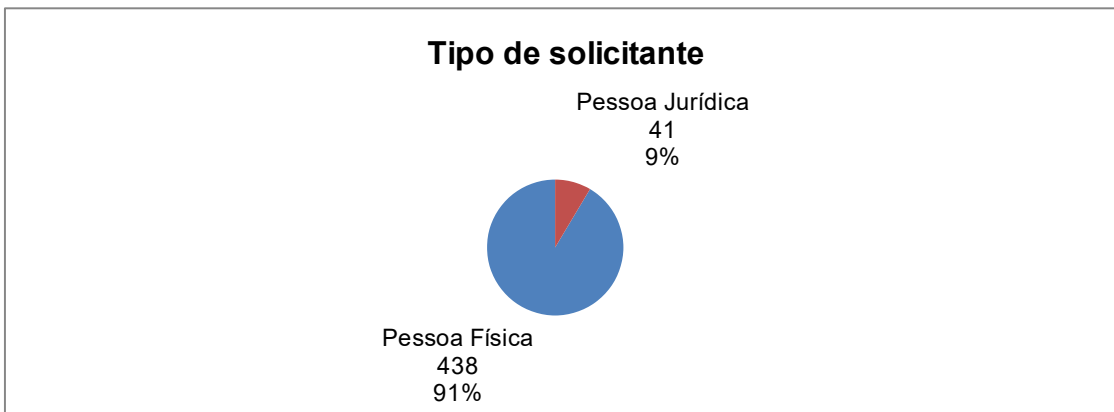


Gráfico 5: Tipo de solicitante

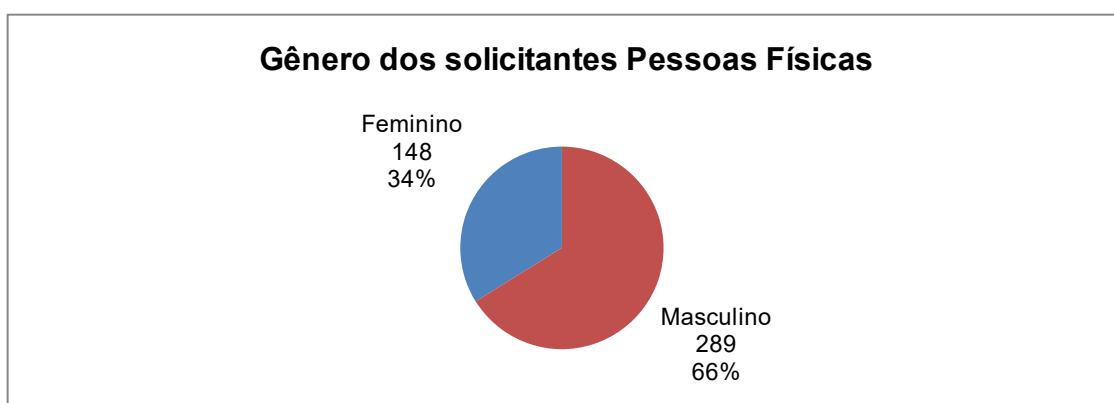


Gráfico 6: Gênero dos Solicitantes

## 7. Quantitativo de Recursos

Total no período: 34 – Média mensal: 11

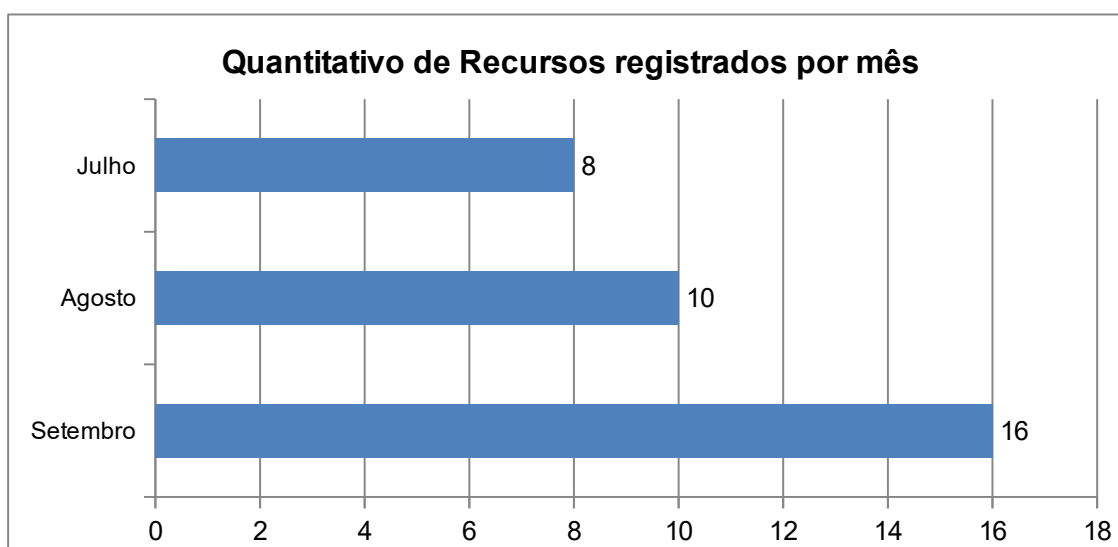


Gráfico 7: Quantitativo de Recursos

### 7.1 Órgãos e Entidades Demandados

<b>Órgão ou Entidade</b>	<b>Quantidade</b>	<b>Resolubilidade</b>
Companhia Pernambucana de Saneamento ( <b>COMPESA</b> )	07	100,00%
Secretaria de Educação e Esportes ( <b>SEE</b> )	06	16,67%
Secretaria de Defesa Social ( <b>SDS</b> )	04	100,00%
Polícia Militar de Pernambuco ( <b>PMPE</b> )	03	100,00%
Procuradoria Geral do Estado ( <b>PGE</b> )	02	100,00%
Secretaria de Emprego, Trabalho e Qualificação ( <b>SETEQ</b> )	02	100,00%
Secretaria de Saúde ( <b>SES</b> )	02	100,00%
Agência de Defesa e Fiscalização Agropecuária de Pernambuco ( <b>ADAGRO</b> )	02	0,00%
Agência Estadual de Meio Ambiente ( <b>CPRH</b> )	01	100,00%
Companhia Pernambucana de Gás ( <b>COPERGÁS</b> )	01	100,00%
Complexo Industrial Portuário Governador Eraldo Gueiros ( <b>SUAPE</b> )	01	100,00%
Secretaria da Controladoria Geral do Estado ( <b>SCGE</b> )	01	100,00%
Secretaria da Fazenda ( <b>SEFAZ</b> )	01	100,00%
Secretaria de Administração ( <b>SAD</b> )	01	100,00%
<b>TOTAL</b>	<b>34</b>	<b>79,41%</b>

## 8. Situação dos Recursos

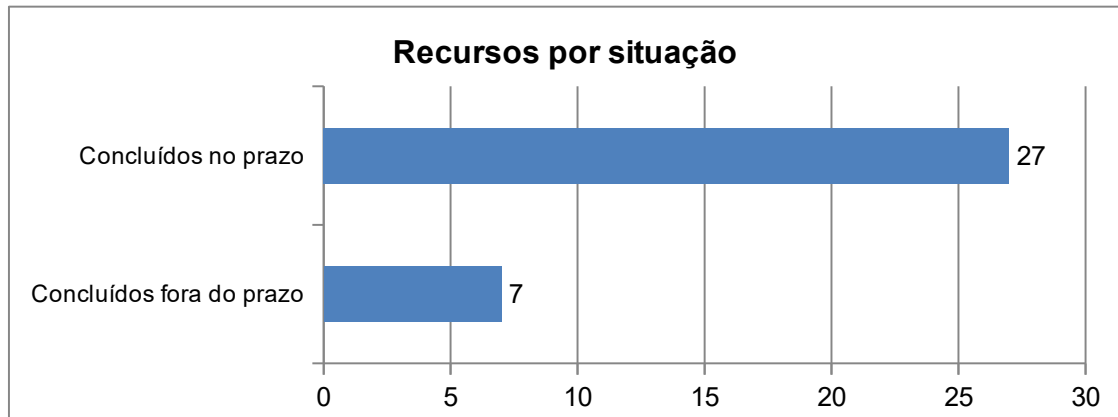


Gráfico 8: Situação dos Recursos

## 9. Tipo de resposta

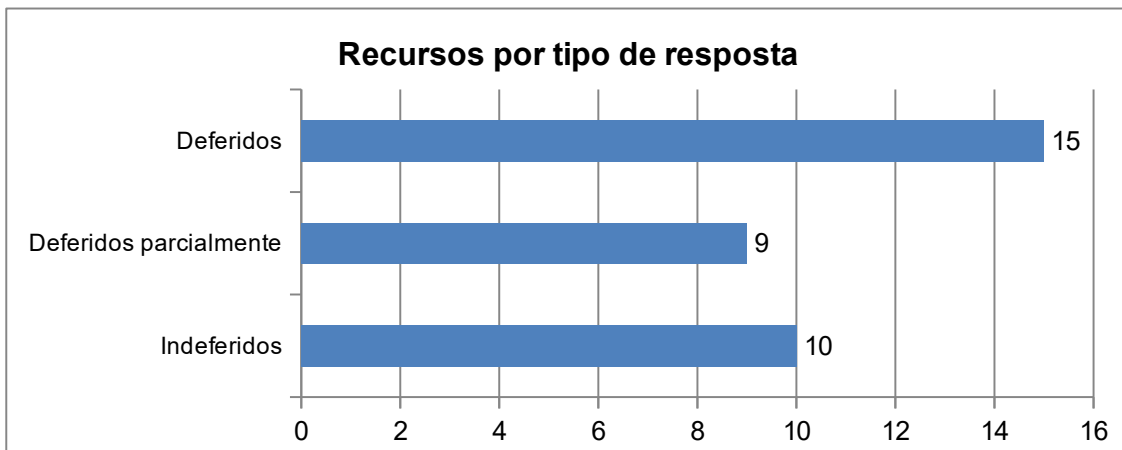


Gráfico 9: Tipo de respostas dos Recursos

Recife, 14 de dezembro de 2022.

Coordenadoria do Serviço de Informação ao Cidadão

Diretoria da Ouvidoria-Geral do Estado

Secretaria da Controladoria-Geral do Estado