	Relatório DOGE / SCGE nº 020/2022 Relatório Estatístico LAI – Trimestral (Abril a Junho de 2022)	Emissão: 31/08/2022
---	---	----------------------------

Relatório de Pedidos de Acesso à Informação e Recursos

Referência: Todos os Órgãos e Entidades do Poder Executivo Estadual.

Período: Abril a Junho de 2022.

1. Quantitativo de Pedidos de Acesso à Informação

Total no período: 552 – 184 Média mensal:

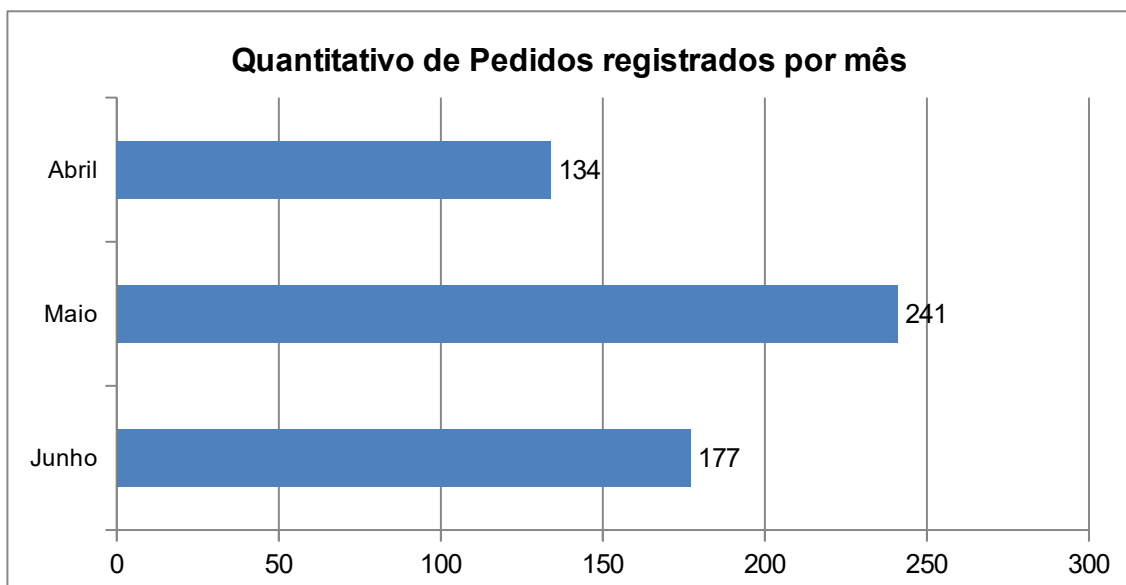


Gráfico 1: Quantitativo dos Pedidos

1.1. Órgãos e Entidades demandados

Órgão ou Entidade	Quantidade	Resolubilidade
Secretaria de Saúde (SES)	63	87,30%
Companhia Pernambucana de Saneamento (COMPESA)	48	85,42%
Secretaria de Defesa Social (SDS)	34	94,12%

Secretaria de Educação e Esportes (SEE)	31	22,58%
Agência Estadual de Meio Ambiente (CPRH)	30	86,67%
Polícia Militar de Pernambuco (PMPE)	29	96,55%
Secretaria da Fazenda (SEFAZ)	23	91,30%
Polícia Civil de Pernambuco (PCPE)	17	100,00%
Secretaria da Controladoria Geral do Estado (SCGE)	17	82,35%
Universidade de Pernambuco (UPE)	14	100,00%
Secretaria Executiva de Ressocialização (SERES)	12	83,33%
Agência Pernambucana de Águas e Clima (APAC)	10	100,00%
Consórcio de Transportes da Região Metropolitana do Recife (CTM)	10	100,00%
Secretaria de Meio Ambiente e Sustentabilidade (SEMAS)	10	80,00%
Secretaria de Administração (SAD)	09	100,00%
Departamento de Estrada de Rodagens do Estado de Pernambuco (DER)	12	100,00%
Complexo Industrial Portuário Governador Eraldo Gueiros (SUAPE)	08	91,67%
Fundação de Atendimento Socioeducativo (FUNASE)	07	100,00%
Secretaria de Planejamento e Gestão (SEPLAG)	07	100,00%

Agência de Regulação dos Serviços Públicos Delegados do Estado de Pernambuco (ARPE)	06	100,00%
Fundação de Amparo à Ciência e Tecnologia (FACEPE)	06	100,00%
Procuradoria Geral do Estado (PGE)	06	100,00%
Secretaria de Desenvolvimento Social, Criança e Juventude (SDSCJ)	06	100,00%
Corpo de Bombeiros de Pernambuco (CBMPE)	06	66,67%
Fundação de Hematologia e Hemoterapia de Pernambuco (HEMOPE)	06	66,67%
Instituto de Recursos Humanos (IRH)	06	16,67%
Agência de Empreendedorismo de Pernambuco (AGE)	05	0,00%
Agência de Tecnologia da Informação (ATI)	04	100,00%
Companhia Pernambucana de Gás (COPERGÁS)	04	100,00%
Departamento Estadual de Trânsito (DETRAN)	04	100,00%
Empresa Pernambucana de Turismo (EMPETUR)	04	100,00%
Laboratório Farmacêutico do Estado de Pernambuco Governador Miguel Arraes S/A (LAFEPE)	04	100,00%
Porto do Recife (PORTO DO RECIFE)	04	100,00%

Secretaria de Desenvolvimento Agrário (SDA)	04	100,00%
Secretaria de Desenvolvimento Urbano (SE-DUH)	07	100,00%
Secretaria de Infraestrutura e Recursos Hídricos (SEINFRA)	07	85,71%
Agência de Defesa e Fiscalização Agropecuária de Pernambuco (ADAGRO)	04	75,00%
Secretaria de Justiça e Direitos Humanos (SJDH)	04	75,00%
Empresa Pernambucana de Transporte Intermunicipal (EPTI)	04	0,00%
Agência de Desenvolvimento Econômico de Pernambuco (ADEPE)	03	100,00%
Assessoria Especial do Governador (AEG)	03	100,00%
Companhia Editora de Pernambuco (CEPE)	03	100,00%
Instituto de Pesos e Medidas de Pernambuco (IPEM)	03	100,00%
Junta Comercial do Estado de Pernambuco (JUCEPE)	03	100,00%
Pernambuco Participações e Investimentos (PERPART)	03	100,00%
Coordenadoria Estadual de Proteção e Defesa do Consumidor (PROCON)	03	100,00%
Secretaria de Ciência, Tecnologia e Inovação (SECTI)	03	100,00%
Secretaria de Turismo e Lazer (SETUR)	03	100,00%

Autarquia do Distrito Estadual de Fernando de Noronha (ATDEFN)	03	66,67%
Casa Militar (CAMIL)	03	66,67%
Secretaria da Casa Civil (CASA CIVIL)	03	33,33%
Fundação do Patrimônio Cultural e Artístico de Pernambuco (FUNDARPE)	03	33,33%
Companhia de Habitação e Obras (CEHAB)	02	100,00%
Empresa Pernambucana de Comunicação (EPC)	02	100,00%
Fundação de Aposentadoria e Pensões dos Servidores do Estado de Pernambuco (FUNAPE)	02	100,00%
Instituto Agrônomo de Pernambuco (IPA)	02	100,00%
Instituto de Terras e Reforma Agrária do Estado de Pernambuco (ITERPE)	02	100,00%
Secretaria da Mulher (SECMULHER)	02	100,00%
Secretaria de Cultura (SECULT)	02	100,00%
Secretaria de Emprego, Trabalho e Qualificação (SETEQ)	02	100,00%
Secretaria de Políticas de Prevenção à Violência e às Drogas (SPVD)	02	100,00%
Vice-Governadoria (VICEGOV)	02	100,00%
Agência Estadual de Planejamento e Pesquisas de Pernambuco (CONDEPE/FIDEM)	02	50,00%

Gabinete de Projetos Estratégicos (GAPE)	02	50,00%
Governadoria (GOVERNADORIA)	02	50,00%
Secretaria de desenvolvimento Econômico (SDEC)	01	100,00%
Secretaria de Imprensa (SEI)	02	0,00%
TOTAL	552	84,42%

Tabela 1: Órgãos e Entidades demandados – Pedidos de Acesso à Informação

2. Temas mais demandados

Patrimônio Público	139	25,18%
Servidores	99	17,93%
Execução Orçamentária e Financeira	47	8,51%
Segurança Pública	43	7,79%
Saúde	41	7,43%
Saneamento	38	6,88%
Gestão Ambiental	34	6,16%
Licitações e Contratos	34	6,16%
Educação	19	3,44%
Informações Institucionais	12	2,17%
Serviço Público	12	2,17%
Transporte	11	1,99%
Direitos da Cidadania	06	1,09%

Violência Contra a Mulher	04	0,72%
Comércio e Serviços	03	0,54%
Convênios	02	0,36%
Indústria	02	0,36%
Auditoria	01	0,18%
Ciência e Tecnologia	01	0,18%
Cultura	01	0,18%
Habitação	01	0,18%
Organização Agrária	01	0,18%
Outros	01	0,13%
TOTAL	552	100,00%

Tabela 2: Temas demandados

3. Situação dos Pedidos de Acesso à Informação

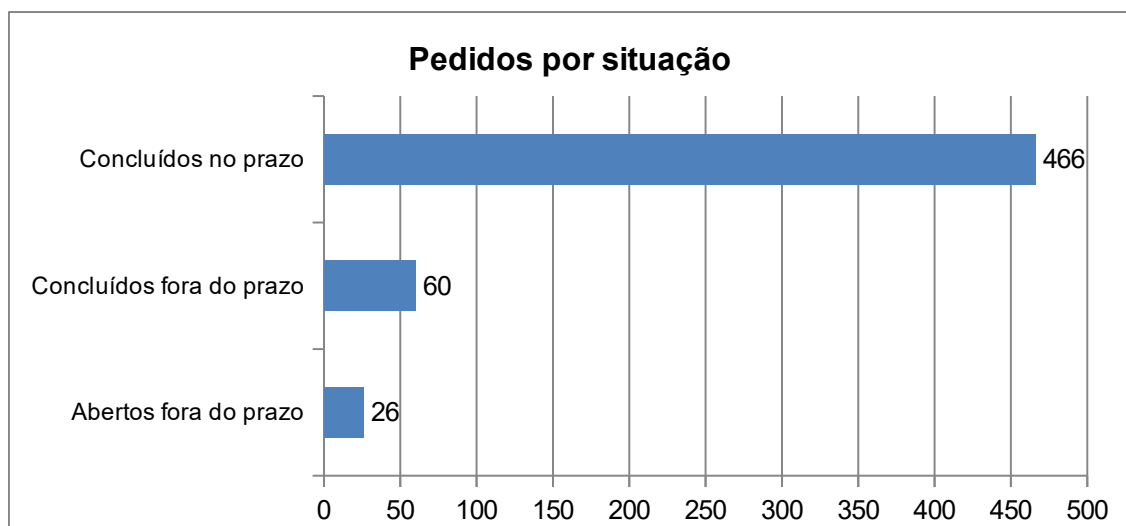


Gráfico 2: Situação dos Pedidos de Acesso à Informação

4. Tempo de resposta

Tempo médio de resposta: 18 *dias*

Pedidos com prorrogação requerida: 148 (27% do total de *Pedidos*).

5. Tipo de resposta

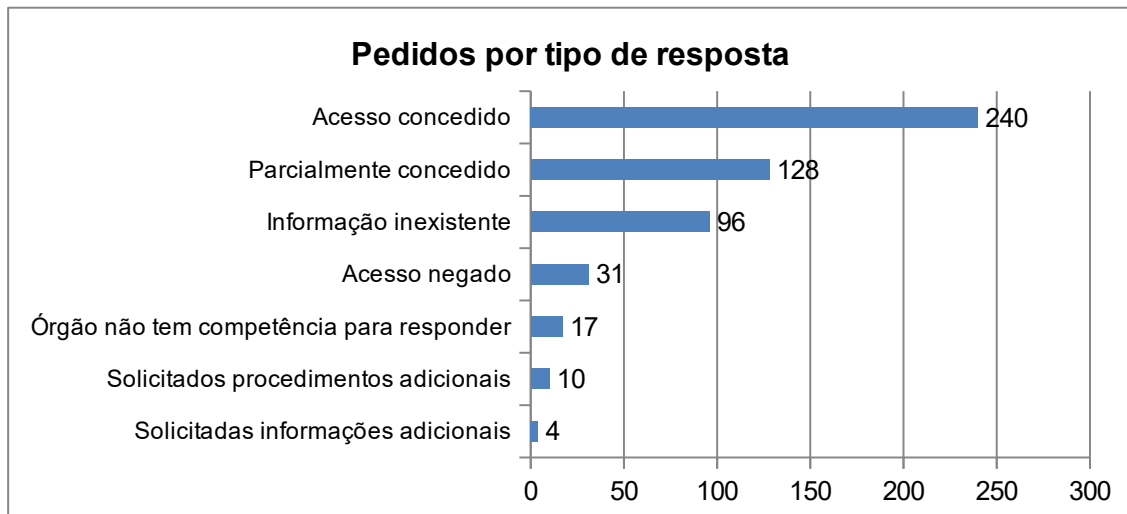


Gráfico 3: Tipo de Resposta dos Pedidos de Acesso à Informação

5.1.Motivação da Negativa de Acesso

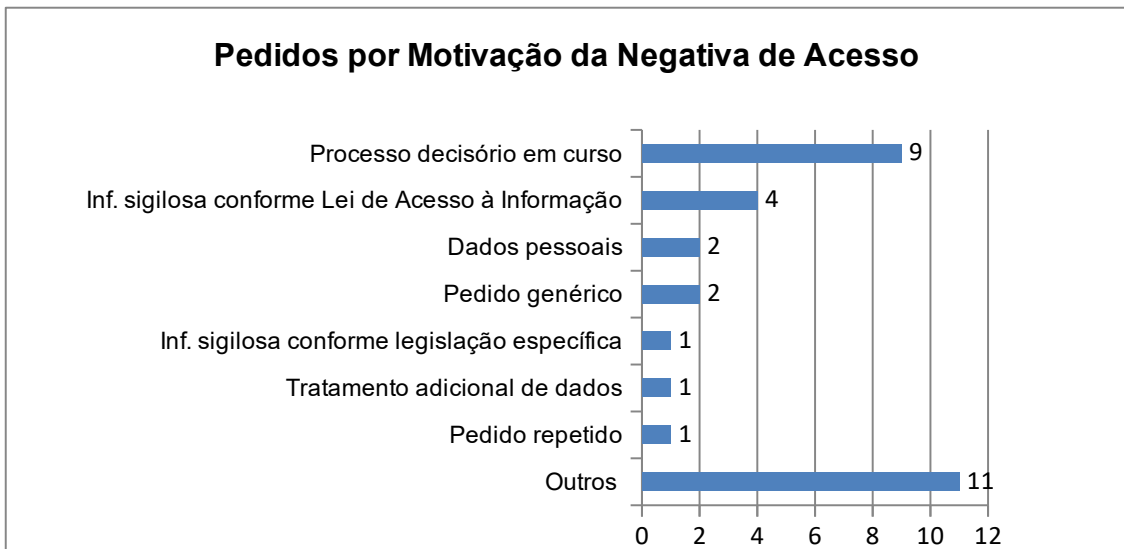


Gráfico 4: Negativas dos Pedidos de Acesso à Informação

6. Características Gerais dos Solicitantes

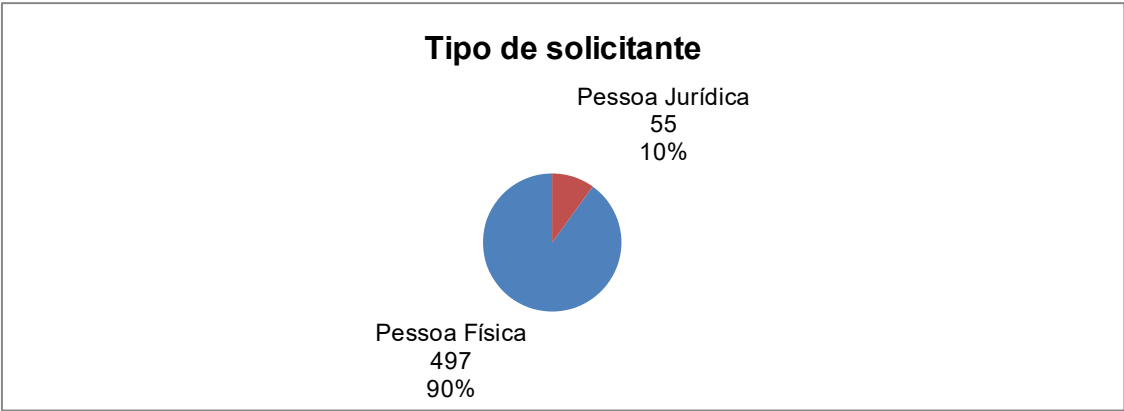


Gráfico 5: Tipo de solicitante

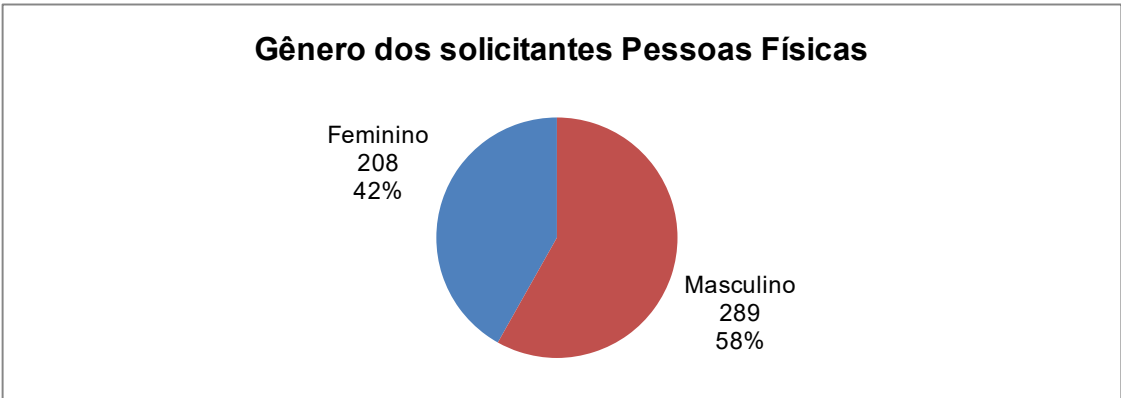


Gráfico 6: Gênero dos Solicitantes

7. Quantitativo de Recursos

Total no período: 50 – Média mensal: 16

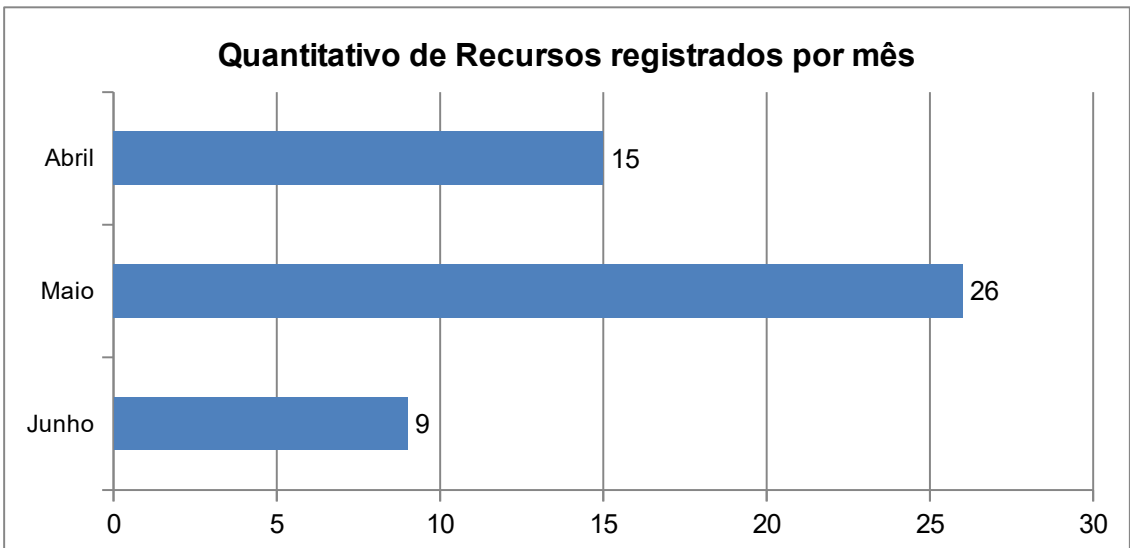


Gráfico 7: Quantitativo de Recursos

7.1 Órgãos e Entidades Demandados

Órgão ou Entidade	Quantidade	Resolubilidade
Secretaria de Defesa Social (SDS)	10	80,00%
Companhia Pernambucana de Saneamento (COMPESA)	05	60,00%
Secretaria da Fazenda (SEFAZ)	04	100,00%
Polícia Militar de Pernambuco (PMPE)	04	50,00%
Secretaria de Educação e Esportes (SEE)	04	25,00%
Departamento de Estrada de Rodagens do Estado de Pernambuco (DER)	03	33,33%
Agência de Tecnologia da Informação (ATI)	02	100,00%
Secretaria da Controladoria Geral do Estado (SCGE)	02	100,00%
Secretaria de Administração(SAD)	02	100,00%
Universidade de Pernambuco (UPE)	02	100,00%
Governadoria (GOVERNADORIA)	02	50,00%
Laboratório Farmacêutico do Estado de Pernambuco Governador Miguel Arraes S/A (LAFEPE)	02	50,00%
Polícia Civil de Pernambuco (PCPE)	02	50,00%
Autorarquia do Distrito Estadual de Fernando de Noronha (ATDEFN)	01	100,00%
Corpo de Bombeiros de Pernambuco (CBMPE)	01	100,00%
Fundação de Amparo à Ciência e Tecnologia (FACEPE)	01	100,00%

Secretaria de Saúde (SES)	01	100,00%
Secretaria Executiva de Ressocialização (SERES)	01	100,00%
Secretaria de Desenvolvimento Agrário (SDA)	01	0,00%
TOTAL	50	70,00%

Tabela 3: Órgãos e Entidades demandados – Recursos

8. Situação dos Recursos

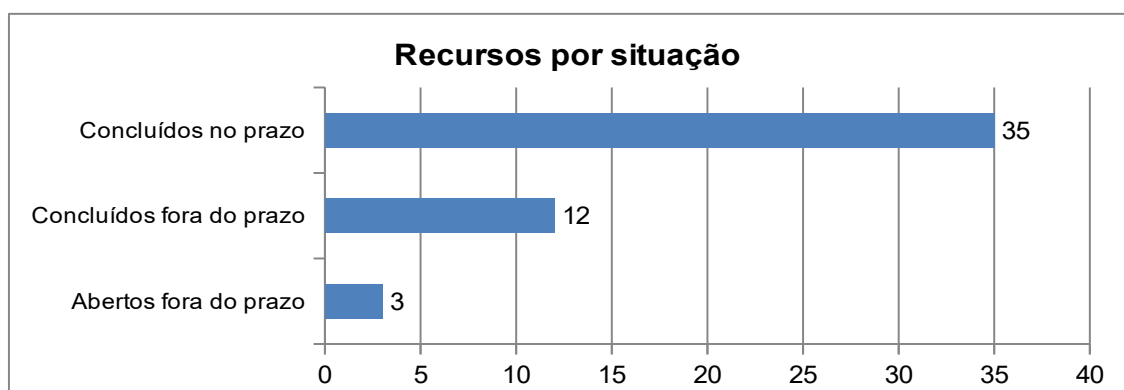


Gráfico 8: Situação dos Recursos

9. Tipo de resposta

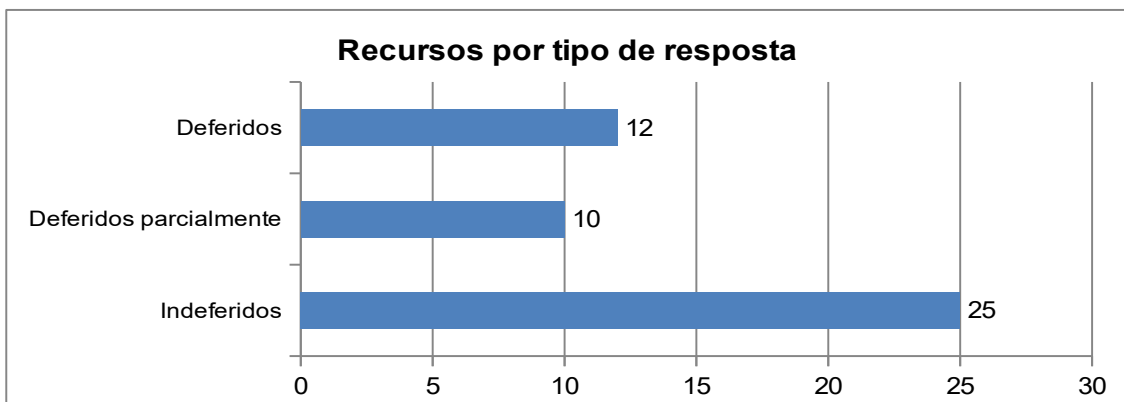


Gráfico 9: Tipo de respostas dos Recursos

Recife, 31 de agosto de 2022.

Coordenadoria do Serviço de Informação ao Cidadão

Diretoria da Ouvidoria-Geral do Estado

Secretaria da Controladoria-Geral do Estado