




Relatório de Pedidos de Acesso à Informação e Recursos

**Janeiro a
Março | 2022**

Diretoria da Ouvidoria-Geral
do Estado



Secretaria da
Controladoria
Geral do Estado



GOVERNO DO ESTADO
PERNAMBUCO
MAIS TRABALHO, MAIS FUTURO.

1 - Quantitativo de Pedidos de Acesso à Informação

Total no período: 761 – Média mensal: 253

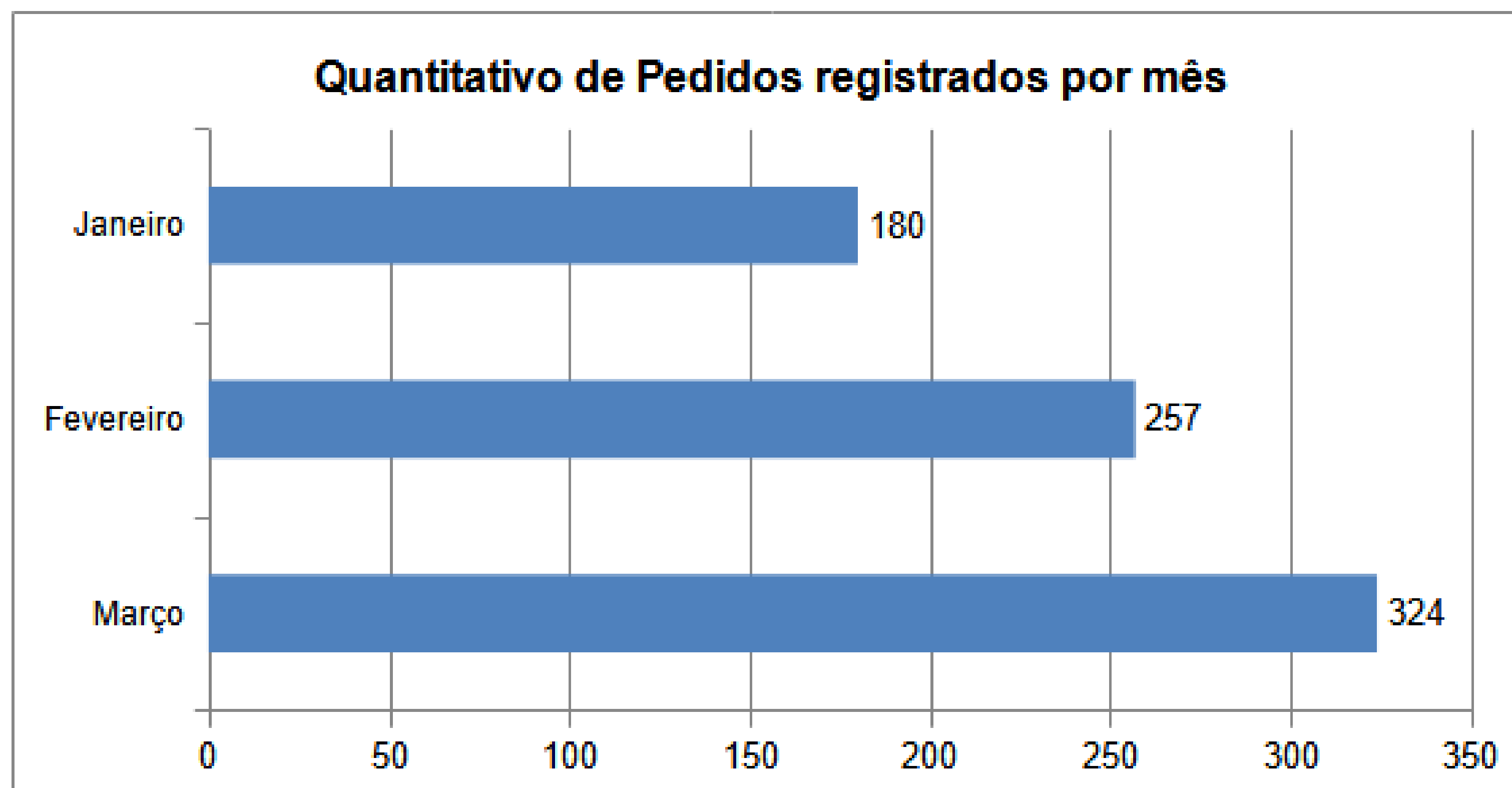


Gráfico 1: Quantitativo dos Pedidos



1.1. Órgãos e Entidades demandados

Órgão ou Entidade	Quantidade	Resolutividade
SECRETARIA DE DEFESA SOCIAL (SDS)	78	83,33%
COMPANHIA PERNAMBUCANA DE SANEAMENTO (COMPESA)	60	95,00%
SECRETARIA DE SAÚDE (SES)	59	93,22%
SECRETARIA DE EDUCAÇÃO E ESPORTES (SEE)	40	52,50%
POLÍCIA MILITAR DE PERNAMBUCO (PMPE)	26	88,46%
AGÊNCIA ESTADUAL DE MEIO AMBIENTE (CPRH)	22	95,45%
SECRETARIA EXECUTIVA DE RESSOCIALIZAÇÃO (SERES)	19	78,95%



Órgão ou Entidade	Quantidade	Resolutividade
POLÍCIA CIVIL DE PERNAMBUCO (PCPE)	18	77,78%
AGÊNCIA PERNAMBUCANA DE ÁGUAS E CLIMA (APAC)	15	100,00%
COMPLEXO INDUSTRIAL PORTUÁRIO GOVERNADOR ERALDO GUEIROS (SUAPE)	15	100,00%
PORTO DO RECIFE (PORTO DO RECIFE)	14	100,00%
SECRETARIA DA CONTROLADORIA GERAL DO ESTADO (SCGE)	14	92,86%
SECRETARIA DE PLANEJAMENTO E GESTÃO (SEPLAG)	13	100,00%



Órgão ou Entidade	Quantidade	Resolutividade
SECRETARIA DA FAZENDA (SEFAZ)	13	92,31%
AGÊNCIA DE DESENVOLVIMENTO ECONÔMICO DE PERNAMBUCO (ADEPE)	12	100,00%
INSTITUTO DE PESOS E MEDIDAS DE PERNAMBUCO (IPEM)	12	100,00%
SECRETARIA DE ADMINISTRAÇÃO (SAD)	12	92,31%
FUNDAÇÃO DE HEMATOLOGIA E HEMOTERAPIA DE PERNAMBUCO (HEMOPE)	11	63,64%
FUNDAÇÃO DE ATENDIMENTO SOCIOEDUCATIVO (FUNASE)	10	100,00%



Órgão ou Entidade	Quantidade	Resolutividade
SECRETARIA DE DESENVOLVIMENTO SOCIAL, CRIANÇA E JUVENTUDE (SDSCJ)	10	100,00%
COMPANHIA PERNAMBUCANA DE GÁS (COPERGÁS)	10	80,00%
LABORATÓRIO FARMACÊUTICO DO ESTADO DE PERNAMBUCO GOVERNADOR MIGUEL ARRAES S/A (LAFEPE)	09	100,00%
UNIVERSIDADE DE PERNAMBUCO (UPE)	09	100,00%
SECRETARIA DE JUSTIÇA E DIREITOS HUMANOS (SJDH)	09	88,89%
CORPO DE BOMBEIROS DE PERNAMBUCO (CBMPE)	09	55,56%



Órgão ou Entidade	Quantidade	Resolutividade
INSTITUTO DE RECURSOS HUMANOS (IRH)	09	11,11%
AUTARQUIA DO DISTRITO ESTADUAL DE FERNANDO DE NORONHA (ATDEFN)	08	87,50%
COMPANHIA DE HABITAÇÃO E OBRAS (CEHAB)	08	75,00%
EMPRESA PERNAMBUCANA DE TRANSPORTE INTERMUNICIPAL (EPTI)	08	0,00%
CONSÓRCIO DE TRANSPORTES DA REGIÃO METROPOLITANA DO RECIFE (CTM)	07	100,00%
FUNDAÇÃO DE APOSENTADORIA E PENSÕES DOS SERVIDORES DO ESTADO DE PERNAMBUCO (FUNAPE)	07	100,00%



Órgão ou Entidade	Quantidade	Resolutividade
PROCURADORIA GERAL DO ESTADO (PGE)	07	100,00%
COORDENADORIA ESTADUAL DE PROTEÇÃO E DEFESA DO CONSUMIDOR (PROCON)	07	100,00%
SECRETARIA DA MULHER (SECMULHER)	07	100,00%
SECRETARIA DE INFRAESTRUTURA E RECURSOS HÍDRICOS (SEINFRA)	07	100,00%
AGÊNCIA ESTADUAL DE PLANEJAMENTO E PESQUISAS DE PERNAMBUCO (CONDEPE/FIDEM)	07	85,71%
SECRETARIA DE MEIO AMBIENTE E SUSTENTABILIDADE (SEMAS)	07	85,71%



Órgão ou Entidade	Quantidade	Resolutividade
DEPARTAMENTO DE ESTRADA DE RODAGENS DO ESTADO DE PERNAMBUCO (DER)	07	28,57%
AGÊNCIA DE REGULAÇÃO DOS SERVIÇOS PÚBLICOS DELEGADOS DO ESTADO DE PERNAMBUCO (ARPE)	06	100,00%
COMPANHIA EDITORA DE PERNAMBUCO (CEPE)	06	100,00%
DEPARTAMENTO ESTADUAL DE TRÂNSITO (DETRAN)	06	100,00%
SECRETARIA DE CIÊNCIA, TECNOLOGIA E INOVAÇÃO (SECTI)	06	100,00%
SECRETARIA DE EMPREGO, TRABALHO E QUALIFICAÇÃO (SETEQ)	06	100,00%



Órgão ou Entidade	Quantidade	Resolutividade
SECRETARIA DE DESENVOLVIMENTO URBANO (SEDUH)	06	83,33%
AGÊNCIA DE DEFESA E FISCALIZAÇÃO AGROPECUÁRIA DE PERNAMBUCO (ADAGRO)	06	50,00%
GOVERNADORIA (GOVERNADORIA)	06	50,00%
ASSESSORIA ESPECIAL DO GOVERNADOR (AEG)	05	100,00%
AGÊNCIA DE TECNOLOGIA DA INFORMAÇÃO (ATI)	05	100,00%
CASA MILITAR (CAMIL)	05	100,00%



Órgão ou Entidade	Quantidade	Resolutividade
SECRETARIA DE DESENVOLVIMENTO ECONÔMICO (SDEC)	05	100,00%
FUNDAÇÃO DE AMPARO À CIÊNCIA E TECNOLOGIA (FACEPE)	05	80,00%
GABINETE DE PROJETOS ESTRATÉGICOS (GAPE)	05	80,00%
SECRETARIA DE POLÍTICAS DE PREVENÇÃO À VIOLÊNCIA E ÀS DROGAS (SPVD)	05	80,00%
SECRETARIA DE CULTURA (SECULT)	05	60,00%
SECRETARIA DE DESENVOLVIMENTO AGRÁRIO (SDA)	05	20,00%



Órgão ou Entidade	Quantidade	Resolutividade
INSTITUTO DE TERRAS E REFORMA AGRÁRIA DO ESTADO DE PERNAMBUCO (ITERPE)	05	0,00%
SECRETARIA DA CASA CIVIL (CASA CIVIL)	04	100,00%
EMPRESA PERNAMBUCANA DE TURISMO (EMPETUR)	04	100,00%
JUNTA COMERCIAL DO ESTADO DE PERNAMBUCO (JUCEPE)	04	100,00%
SECRETARIA DE TURISMO E LAZER (SETUR)	04	100,00%
EMPRESA PERNAMBUCANA DE COMUNICAÇÃO (EPC)	04	75,00%



Órgão ou Entidade	Quantidade	Resolutividade
INSTITUTO AGRONÔMICO DE PERNAMBUCO (IPA)	04	75,00%
PERNAMBUCO PARTICIPAÇÕES E INVESTIMENTOS (PERPART)	04	50,00%
VICE-GOVERNADORIA (VICEGOV)	04	50,00%
FUNDAÇÃO DO PATRIMÔNIO CULTURAL E ARTÍSTICO DE PERNAMBUCO (FUNDARPE)	04	0,00%
SECRETARIA DE IMPRENSA (SEI)	01	100,00%
TOTAL	761	83,44%

Tabela 1: Órgãos e Entidades demandados – Pedidos de Acesso à Informação



2. Temas mais demandados

INFORMAÇÕES INSTITUCIONAIS	147	20,83%
LICITAÇÕES E CONTRATOS	112	14,72%
SERVIDORES	101	13,27%
SEGURANÇA PÚBLICA	90	11,83%
PATRIMÔNIO PÚBLICO	69	9,07%
SANEAMENTO	44	5,78%
SAÚDE	43	5,65%



EXECUÇÃO ORÇAMENTÁRIA E FINANCEIRA	40	5,26%
GESTÃO AMBIENTAL	34	4,47%
EDUCAÇÃO	13	1,71%
DIREITOS DA CIDADANIA	10	1,31%
TRANSPORTE	09	1,18%
TRABALHO	07	0,92%
VIOLÊNCIA CONTRA A MULHER	06	0,79%
COMÉRCIO E SERVIÇOS	05	0,66%
AUDITORIA E PRESTAÇÃO DE CONTAS	04	0,53%



HABITAÇÃO	04	0,53%
SERVIÇO PÚBLICO	03	0,39%
PREVIDÊNCIA SOCIAL	03	0,39%
INDÚSTRIA	03	0,26%
ASSISTÊNCIA SOCIAL	02	0,26%
URBANISMO	03	0,26%
CONVÊNIOS	01	0,13%
OUTROS	10	1,31%
TOTAL	761	100,00%

Tabela 2: Temas demandados



3. Situação dos Pedidos de Acesso à Informação

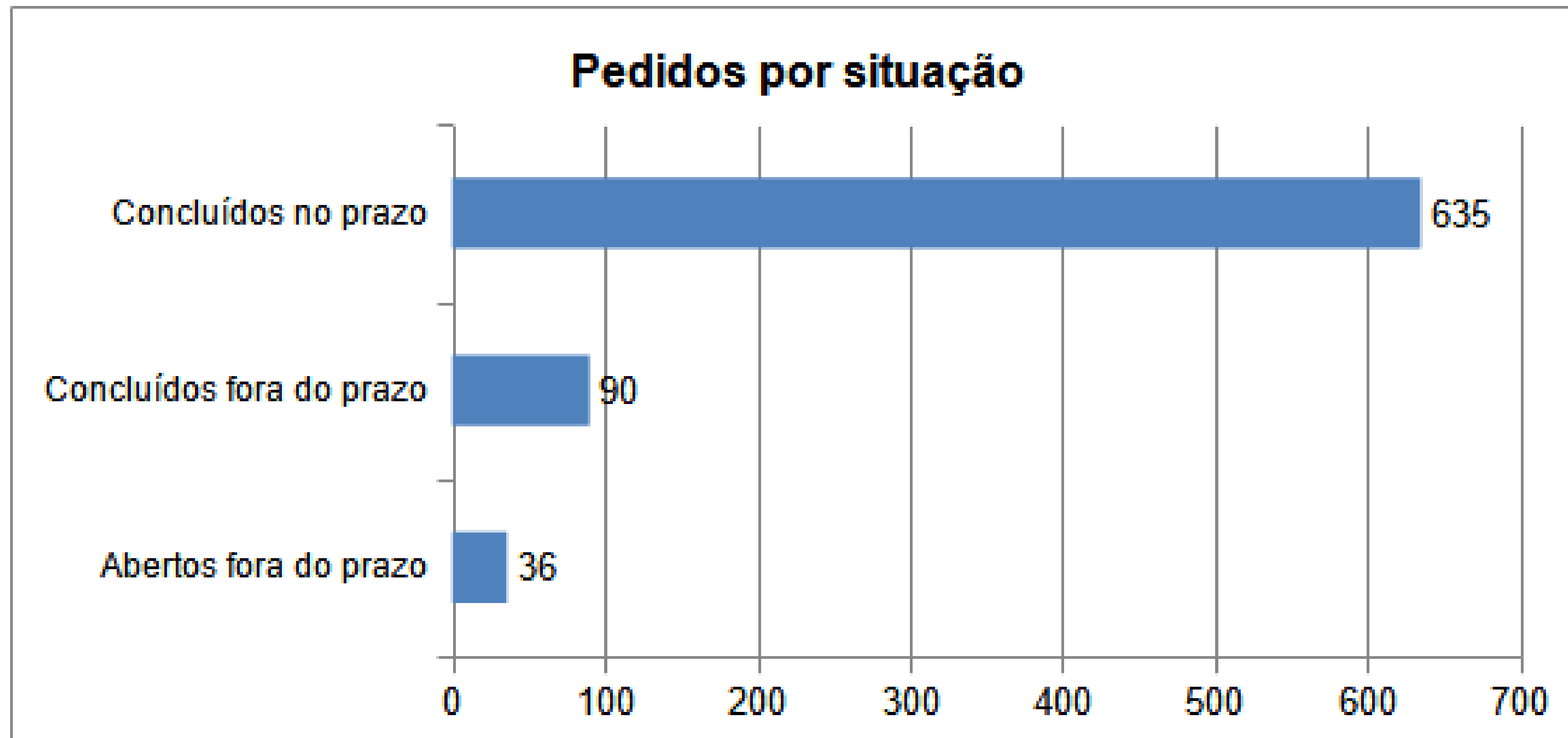


Gráfico 2: Situação dos Pedidos de Acesso à Informação



4. Tempo de resposta

Tempo médio de resposta: 16 dias

Pedidos com prorrogação requerida: 170 (22% do total de Pedidos).

5. Tipo de resposta

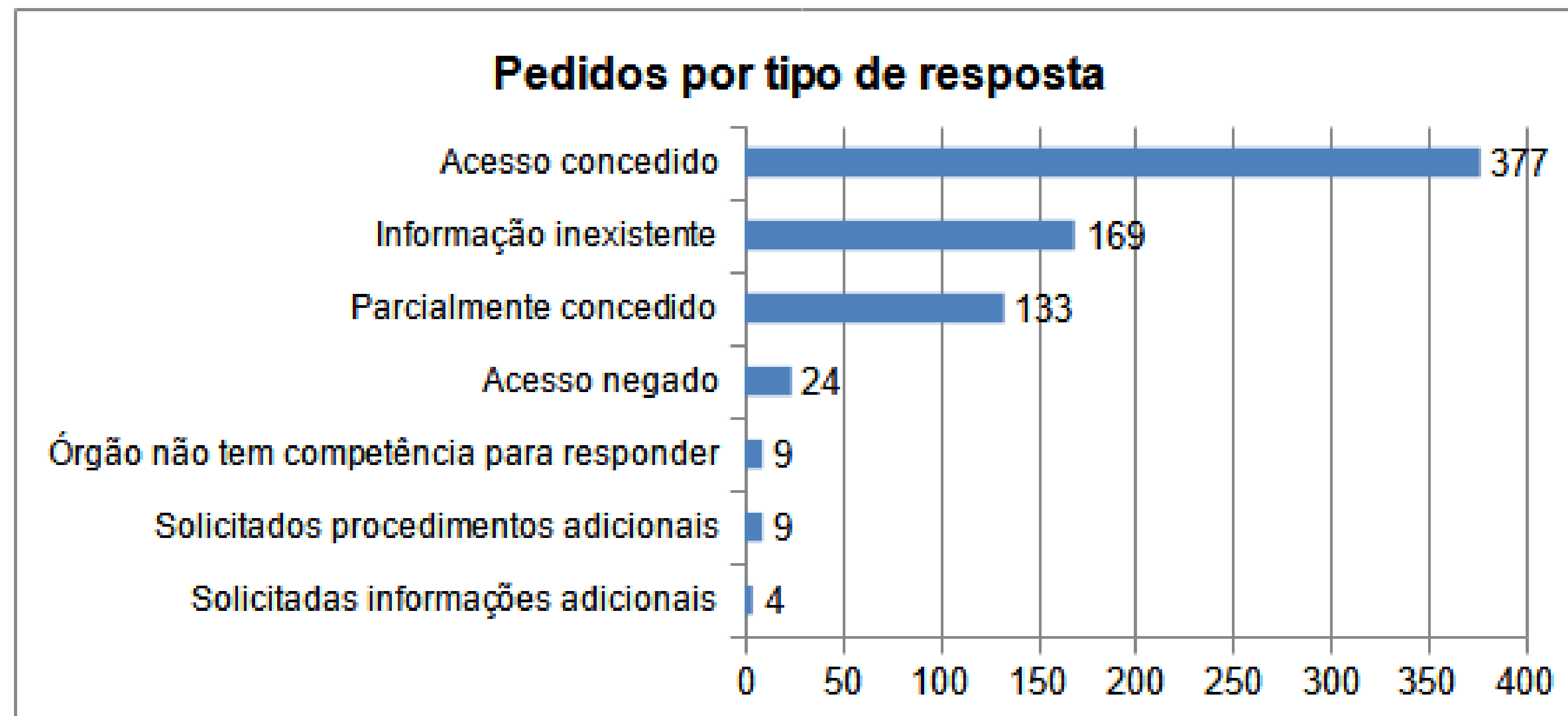


Gráfico 3: Tipo de Resposta dos Pedidos de Acesso à Informação



5.1. Motivação da Negativa de Acesso

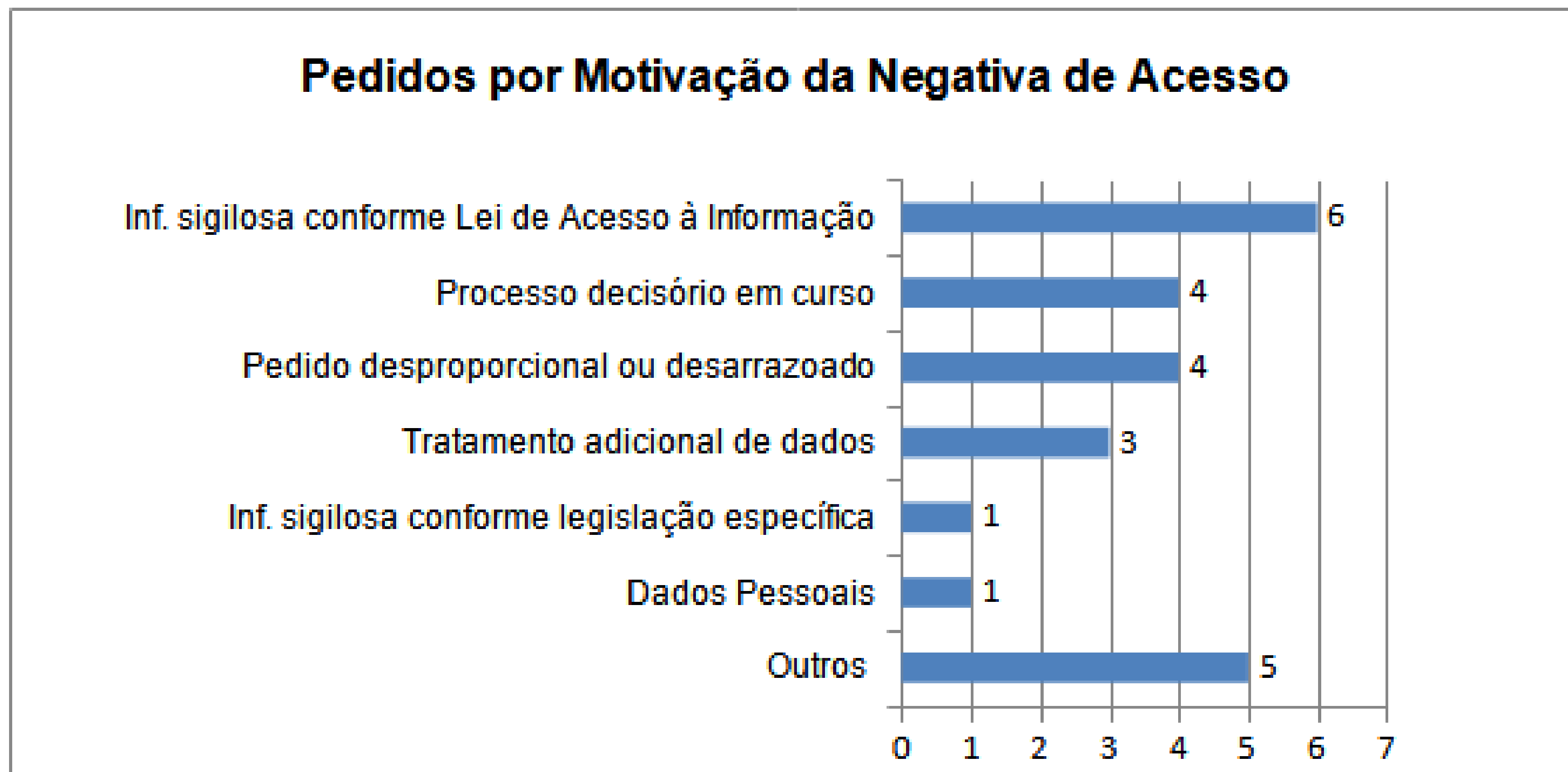


Gráfico 4: Negativas dos Pedidos de Acesso à Informação



6. Características Gerais dos Solicitantes

Tipo de solicitante

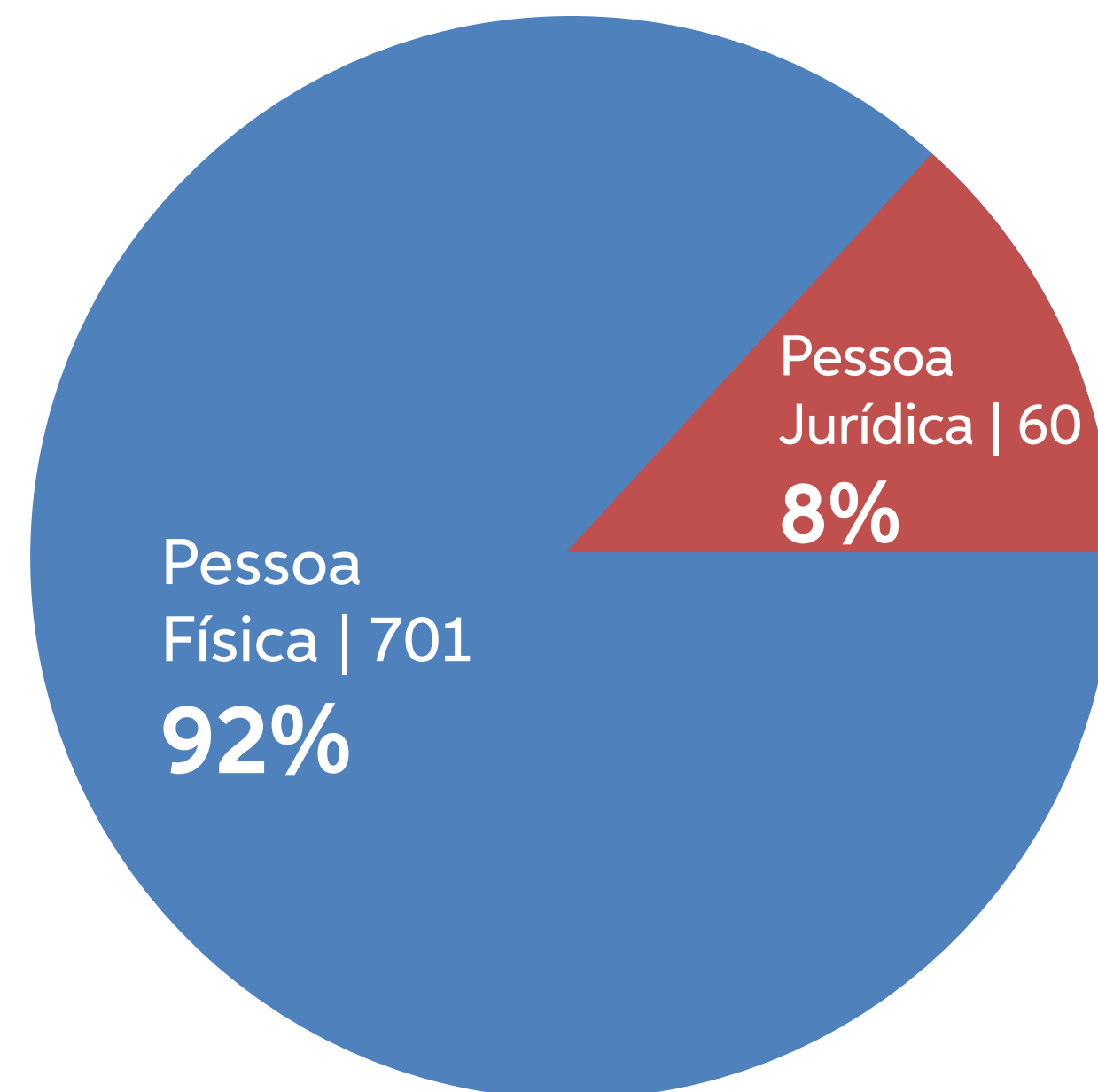


Gráfico 5: Tipo de solicitante

Gênero dos solicitantes Pessoas Físicas

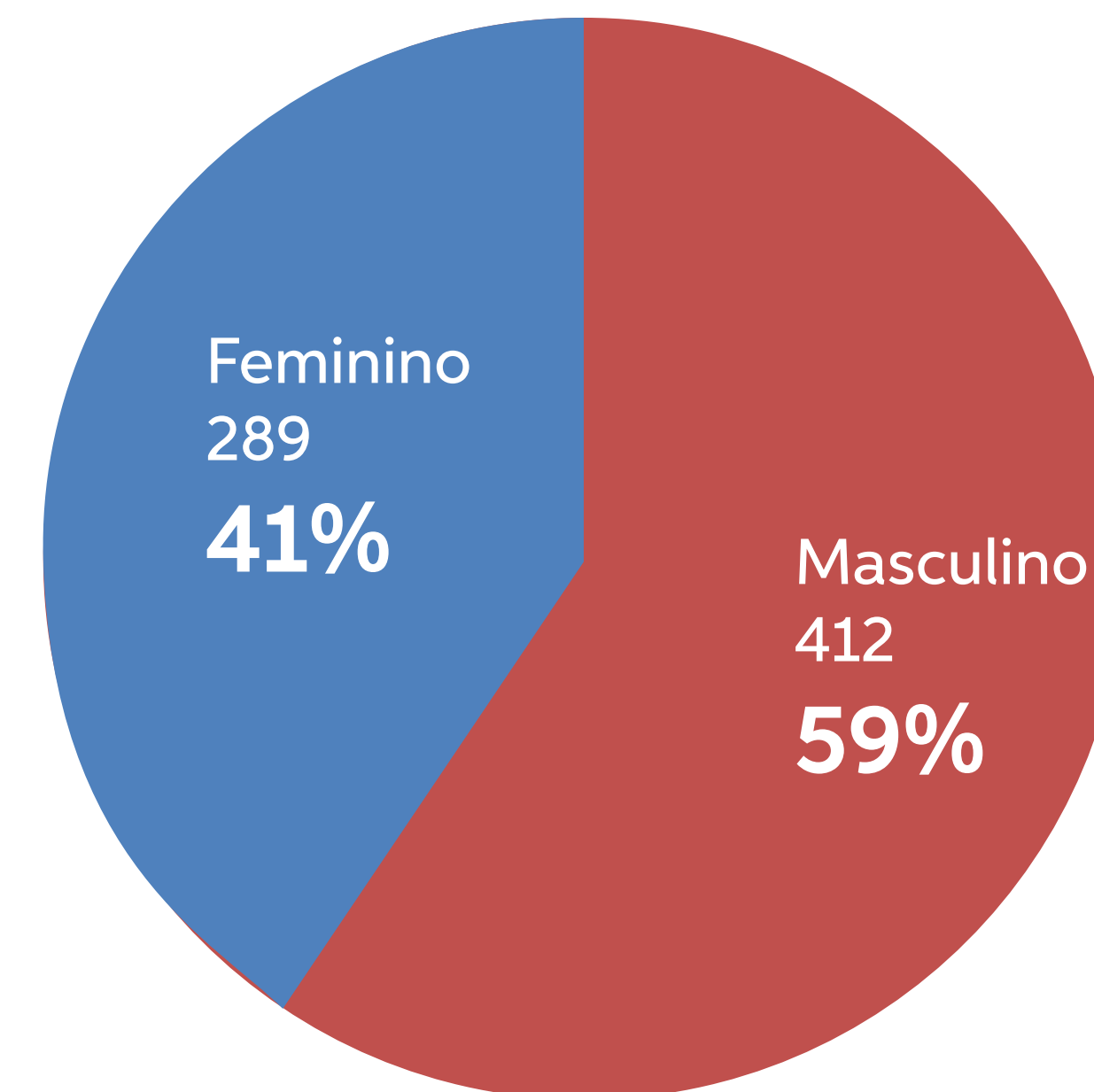


Gráfico 6: Gênero dos Solicitantes



7. Quantitativo de Recursos

Total no período: 49 – Média mensal: 16

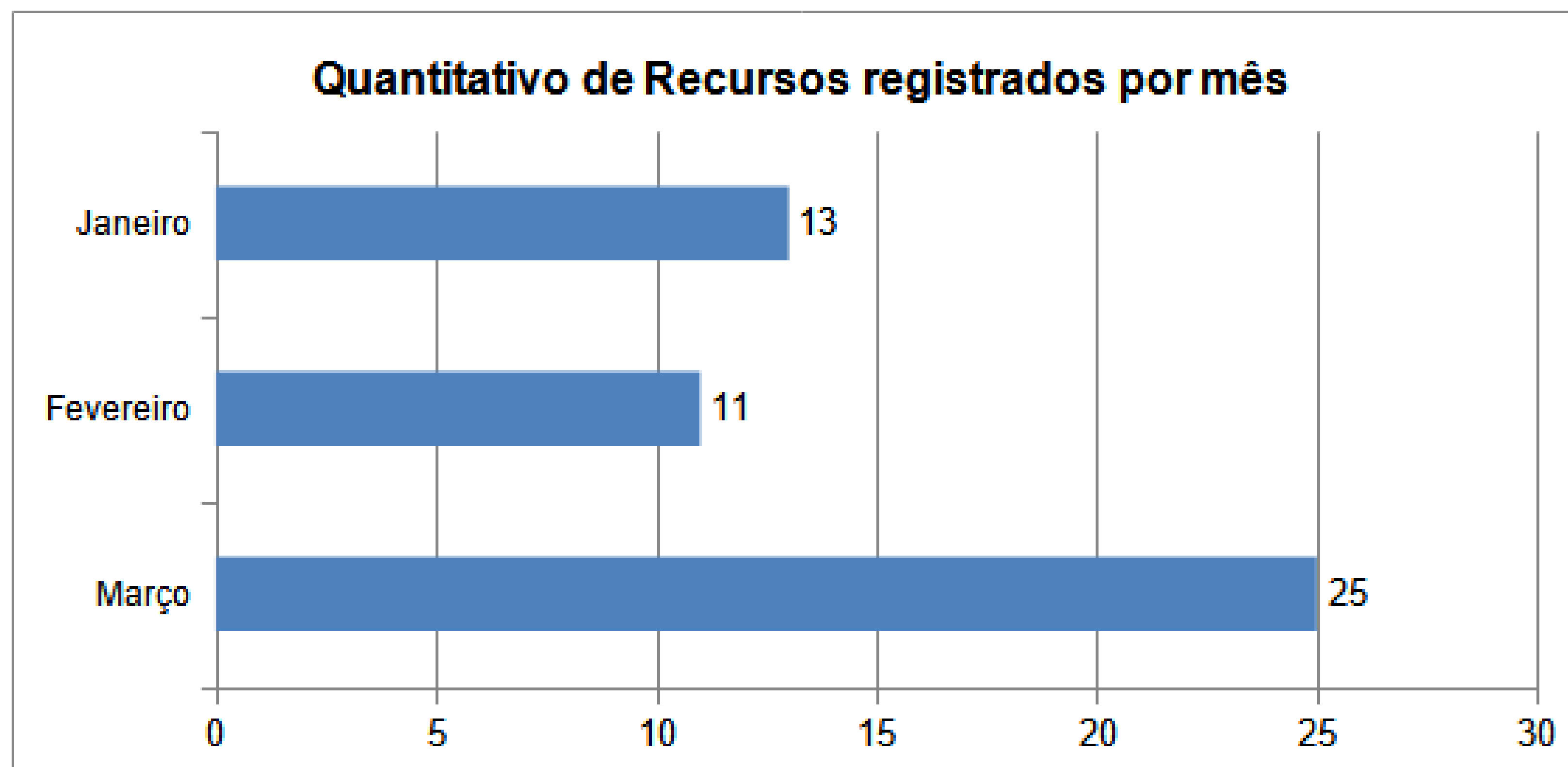


Gráfico 7: Quantitativo de Recursos



7.1. Órgãos e Entidades Demandados

Órgão ou Entidade	Quantidade	Resolutividade
SECRETARIA DE DEFESA SOCIAL (SDS)	14	64,29%
SECRETARIA DE SAÚDE (SES)	10	90,00%
SECRETARIA DE EDUCAÇÃO E ESPORTES (SEE)	06	50,00%
AGÊNCIA DE DESENVOLVIMENTO ECONÔMICO DE PERNAMBUCO (ADEPE)	02	100,00%
DEPARTAMENTO DE ESTRADA DE RODAGENS DO ESTADO DE PERNAMBUCO (DER)	02	100,00%
UNIVERSIDADE DE PERNAMBUCO (UPE)	02	100,00%



Órgão ou Entidade	Quantidade	Resolutividade
SECRETARIA DE CULTURA (SECULT)	02	50,00%
AUTARQUIA DO DISTRITO ESTADUAL DE FERNANDO DE NORONHA (ATDEFN)	01	100,00%
COMPANHIA EDITORA DE PERNAMBUCO (CEPE)	01	100,00%
COMPANHIA DE SANEAMENTO DE PERNAMBUCO (COMPESA)	01	100,00%
AGÊNCIA ESTADUAL DE MEIO AMBIENTE (CPRH)	01	100,00%
CONSÓRCIO DE TRANSPORTES DA REGIÃO METROPOLITANA DO RECIFE (CTM)	01	100,00%
POLÍCIA CIVIL DE PERNAMBUCO (PCPE)	01	100,00%



Órgão ou Entidade	Quantidade	Resolutividade
PROCURADORIA GERAL DO ESTADO (PGE)	01	100,00%
SECRETARIA DE ADMINISTRAÇÃO (SAD)	01	100,00%
AGÊNCIA DE TECNOLOGIA DA INFORMAÇÃO (ATI)	01	0,00%
UNDAÇÃO DO PATRIMÔNIO HISTÓRICO E ARTÍSTICO DE PERNAMBUCO (FUNDARPE)	01	0,00%
SECRETARIA DA FAZENDA (SEFAZ)	01	100,00%
TOTAL	66	74,24%

Tabela 3: Órgãos e Entidades demandados – Recursos



8. Situação dos Recursos

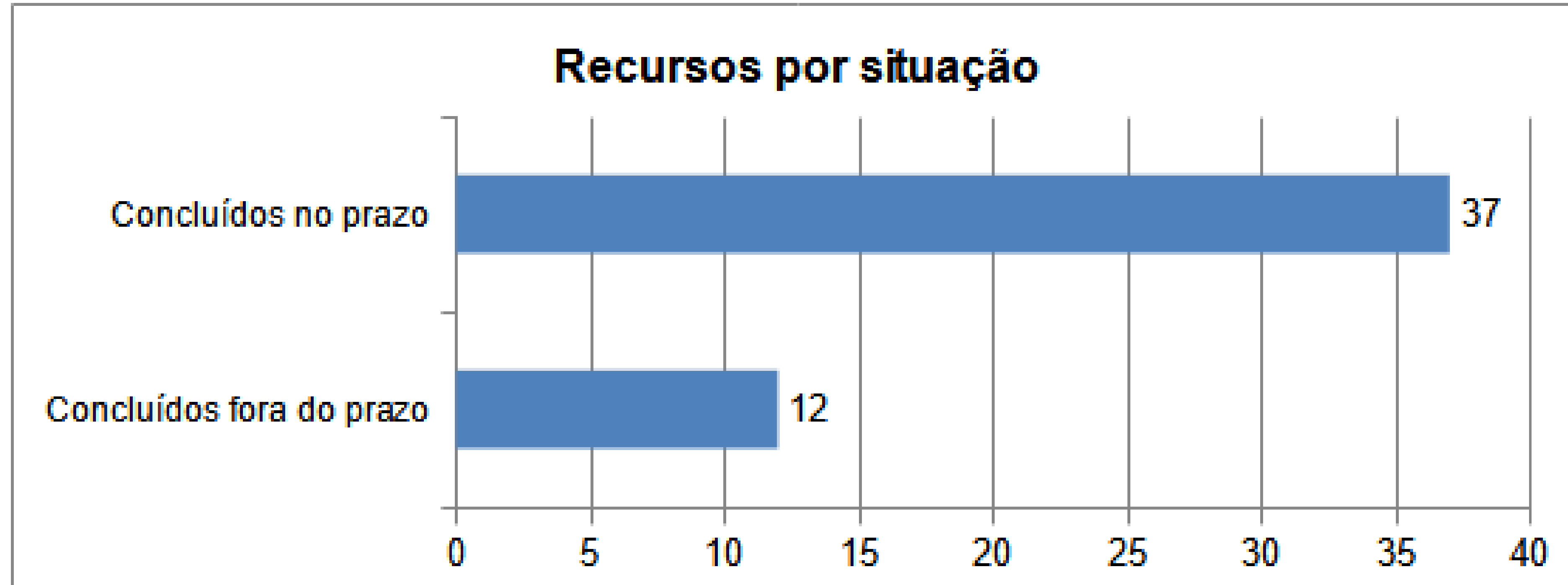


Gráfico 8: Situação dos Recursos



9. Tipo de resposta

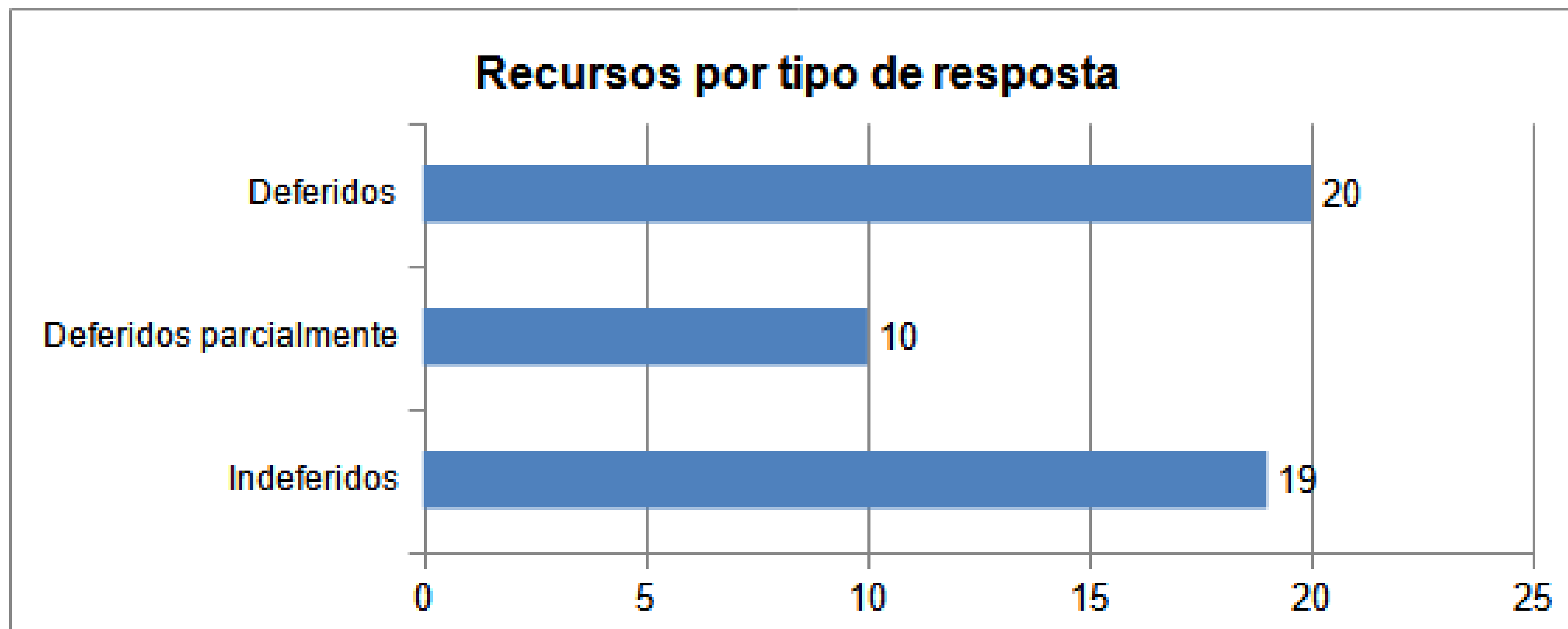


Gráfico 9: Tipo de respostas dos Recursos



Recife, 19 de maio de 2022.

Coordenadoria do Serviço de Informação ao Cidadão
Diretoria da Ouvidoria-Geral do Estado
Secretaria da Controladoria-Geral do Estado

