

Relatório da Ouvidoria-Geral do Estado

Janeiro a Dezembro 2021

Diretoria da Ouvidoria-Geral do Estado



SECRETARIA
DA CONTROLADORIA
GERAL DO ESTADO



GOVERNO DO ESTADO

Pernambuco

Introdução

A Ouvidoria-Geral do Estado (OGE) tem por finalidade coordenar a Rede de Ouvidorias do Poder Executivo Estadual através de sistema informatizado onde, por meio do qual, existe o recebimento de manifestações, que possibilita analisar e monitorar o desempenho dos órgãos e entidades do Poder Executivo Estadual, visando contribuir para o fortalecimento da cidadania e a melhoria da qualidade dos serviços públicos prestados. Esta Rede é composta atualmente de um total de 61 (sessenta e uma) Ouvidorias.

Introdução

- Este Relatório tem como objetivo apresentar uma visão geral das manifestações e Pedidos de Acesso à Informação recebidos e tratados pela Rede de Ouvidorias do Poder Executivo Estadual nos meses de janeiro a Dezembro de 2021.
- O usuário de serviço público pode se manifestar por meio de 5 (cinco) tipos/naturezas de manifestações de acordo com sua necessidade. São elas: elogio, sugestão, reclamação, solicitação e denúncia. Todos os formulários pertinentes a cada tipo/natureza de manifestação estão disponíveis nos sites eletrônicos das ouvidorias/órgãos e no site* da Ouvidoria-Geral do Estado.
- O usuário também poderá obter informações por meio de Pedidos de Acesso à Informação. O formulário deste também encontra-se disponível nos sites eletrônicos das ouvidorias/órgãos e no site* da Ouvidoria-Geral do Estado.

* Site da Ouvidoria-Geral: www.ouvidoria.pe.gov.br

Rede de Ouvidorias do Poder Executivo Estadual

Ouvidoria-Geral do Estado (OGE)

Ouvidorias Especiais

ARPE • CEPE • FUNDARPE • HEMOPE • PGE • SDS •
SECMULHER • SEE • SEFAZ • SETUR • SEPLAG • SPVD •
PERPART

Rede de Ouvidorias do Poder Executivo Estadual

Ouvidorias Centrais	Ouvidorias Setoriais
SAD	ATI • IRH • FUNAPE
SDA	CEASA • IPA
SDEC	AD DIPER • COPERGÁS • PORTO DO RECIFE • SUAPE
SDSCJ	FUNASE
SECTI	UPE**
SEDUH	CEHAB • CTM • DETRAN • CONDEPE/FIDEM

** A UPE possui dupla natureza. É Central em relação ao CISAM, FOP, HUOC e PROCAPE; e Setorial em relação à SECTI.

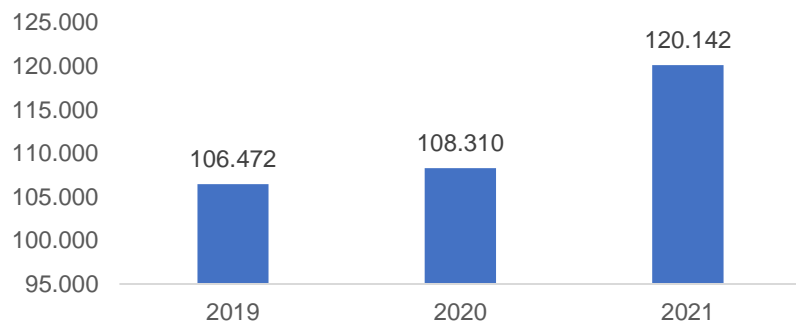
Rede de Ouvidorias do Poder Executivo Estadual

Ouvidorias Centrais	Ouvidorias Setoriais
SEINFRA	APAC • COMPESA • DER • EPTI
SEMAS	CPRH • DEFN
SJDH	IPEM
SES	HAM • HBL • HCP • HGV • HOF • HPJP • HR • HRA
SETEQ	AGEFEPE • JUCEPE
UPE**	CISAM • FOP • HUOC • PROCAPE

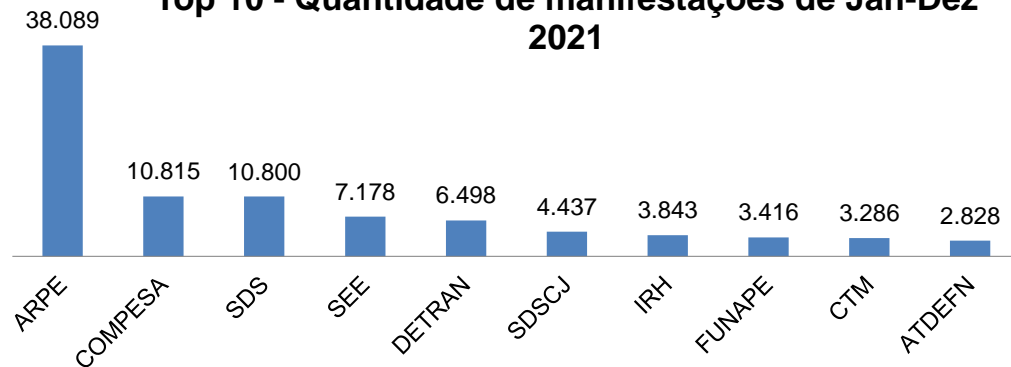
** A UPE possui dupla natureza. É Central em relação ao CISAM, FOP, HUOC e PROCAPE; e Setorial em relação à SECTI.

Visão Geral das Manifestações

Manifestações por ano (Janeiro/Dezembro)

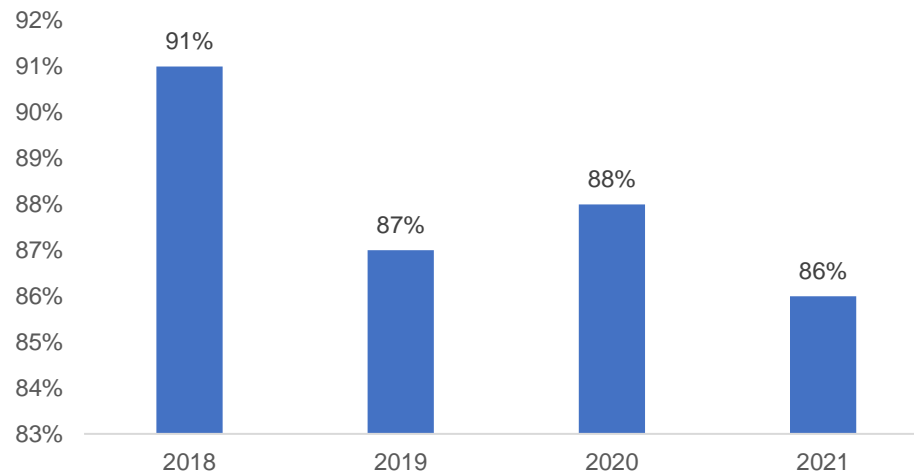


Top 10 - Quantidade de manifestações de Jan-Dez 2021



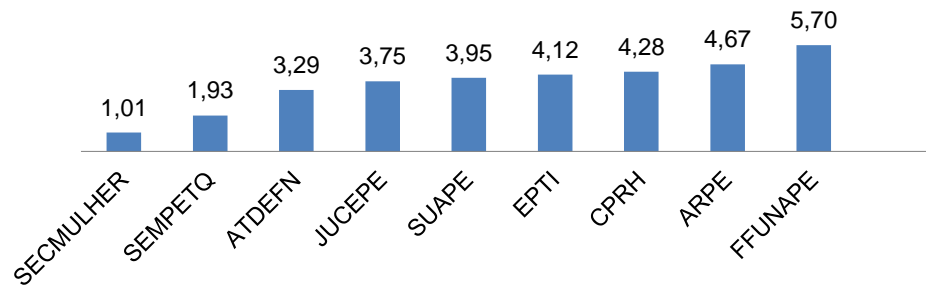
Visão Geral das Manifestações

Resolutividade por ano (em 2021, de Janeiro/Dezembro)



Visão Geral das Manifestações

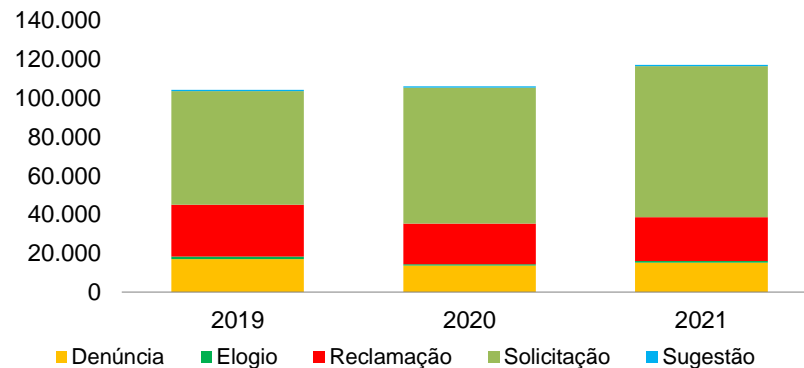
**Tempo médio da resposta às
manifestações em dias*****



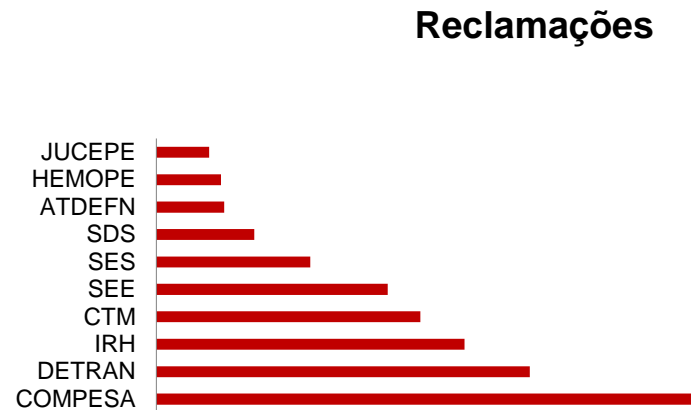
*** Ouvidorias que respondem ao usuário as manifestações com maior rapidez.

Visão Geral das Manifestações por Natureza/ Tipo

Total de manifestações por natureza / tipo

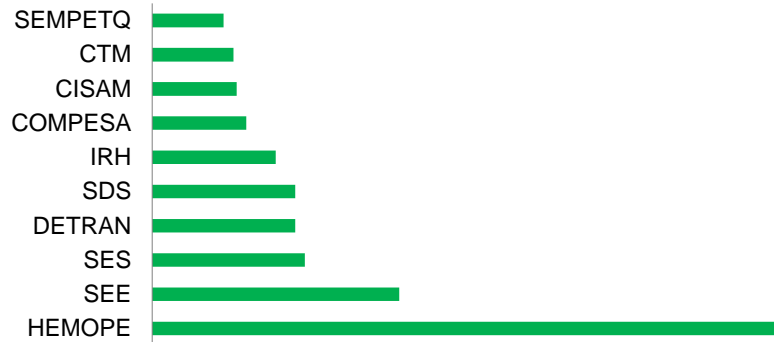


Visão Geral das Manifestações por tipo/natureza

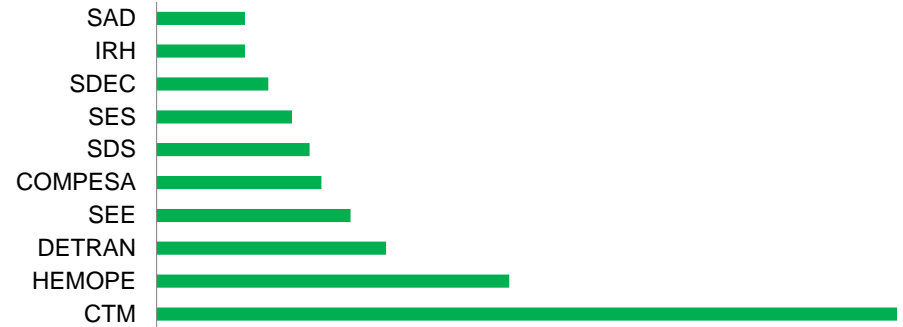


Visão Geral das Manifestações por tipo/natureza

Elogios



Sugestões



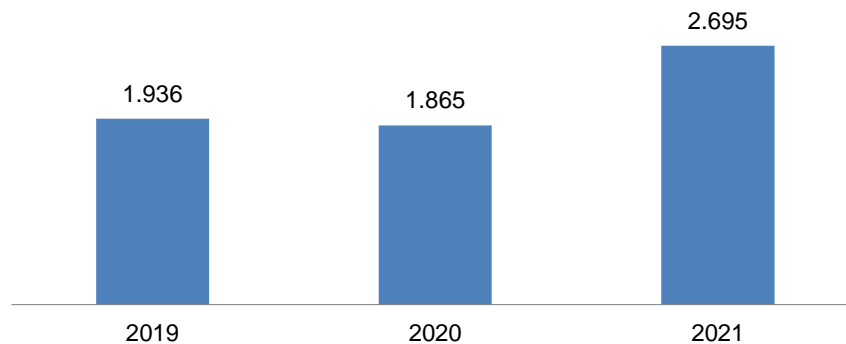
Visão Geral das Manifestações por tipo/natureza

Solicitações



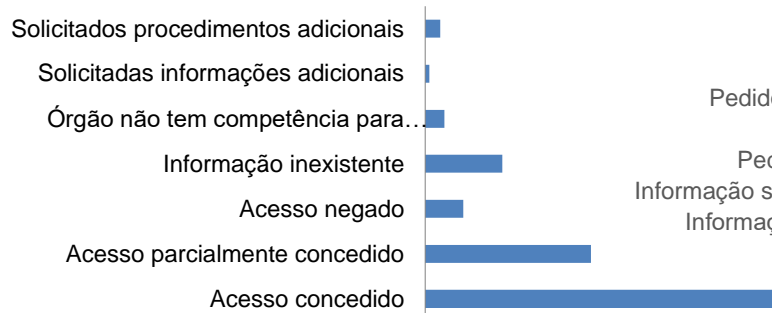
Visão Geral dos Pedidos de Acesso à Informação – PAI's

Total de Pedidos de Acesso à Informação - PAI's

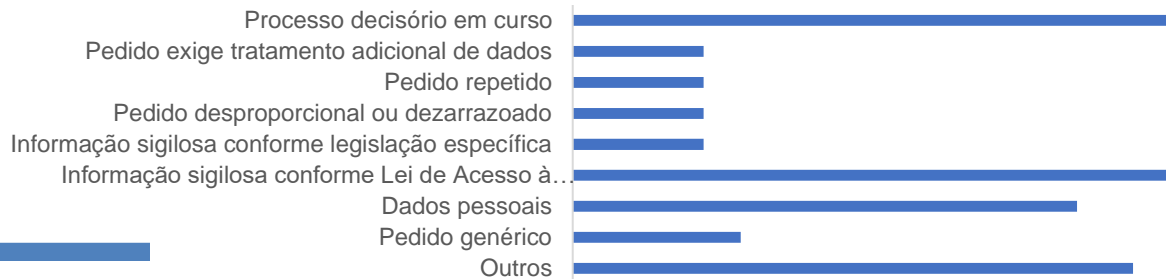


Visão Geral dos Pedidos de Acesso à Informação – PAI's

Tipo de Resposta



Motivação da negativa de acesso - PAI's



Conclusão

- Este Relatório apresentou o resultado das manifestações e Pedidos de Acesso à Informação registrados na Ouvidoria-Geral do Estado, considerando os meses de janeiro a dezembro de 2021.
- Através dos dados extraídos, alguns pontos foram destacados:
 - ✓ Manifestações concluídas dentro do prazo (resolutividade): 86%;
 - ✓ Média mensal das manifestações: 10.011 por mês;
 - ✓ Tipo/natureza das manifestações mais demandadas: Solicitação;
 - ✓ Em relação ao mesmo período do ano anterior, houve acréscimo de 10,9% no número de manifestações
 - ✓ Em relação às denúncias, houve aumento de 11,9% quando comparado com igual período em 2020.
 - ✓ Houve aumento de 21,4% da média do tempo de resposta às manifestações pelas 10 ouvidorias mais bem avaliadas em relação ao período do ano anterior.

Conclusão

2. Com relação aos Pedidos de Acesso à Informação:

- ✓ Houve um aumento de 45,5% do quantitativo de Pedidos de Acesso à Informação em relação ao mesmo período do ano anterior;
- ✓ Houve um aumento de 29,7% na quantidade de PAI's, comparado ao trimestre anterior (julho/agosto/setembro);
- ✓ O acesso negado aos PAI's foi equivalente a 5,08%;
- ✓ Em relação ao quantitativo de Pedidos de Acesso à Informação em aberto, temos, no mesmo período do ano anterior, 0 pedidos em aberto e 7 pedidos em 2021.