	<b>Relatório DOGE / SCGE nº 005/2022</b>  Relatório Estatístico LAI – Trimestral (Outubro a Dezembro de 2021)	Emissão:  25/02/2022
---	--	----------------------------

## Relatório de Pedidos de Acesso à Informação e Recursos

*Referência: Todos os Órgãos e Entidades do Poder Executivo Estadual.*

*Período: Outubro a Dezembro de 2021.*

### 1. Quantitativo de Pedidos de Acesso à Informação

Total no período: 533 – Média mensal: 177

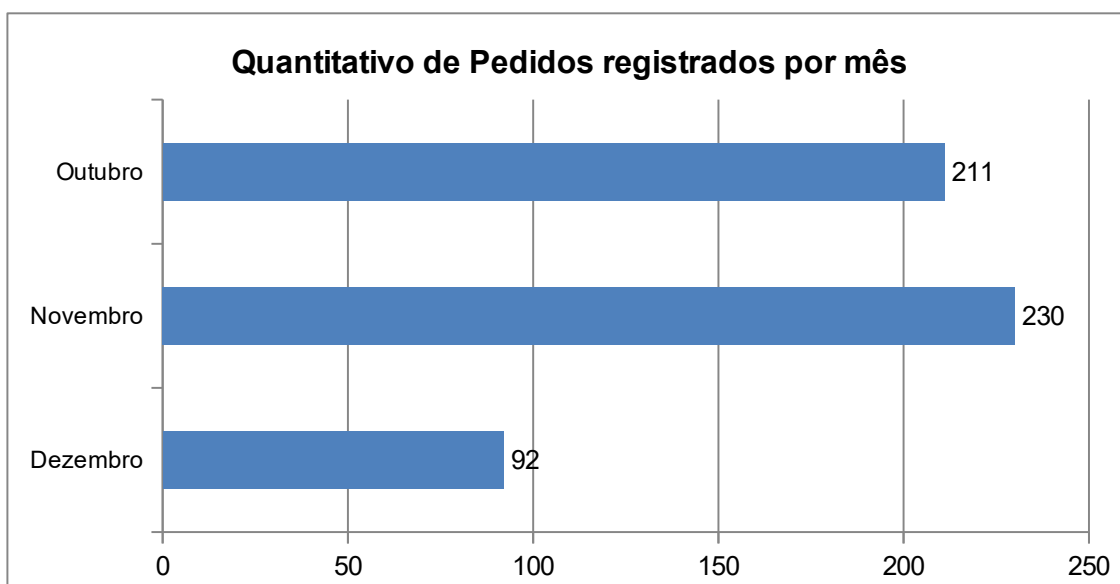


Gráfico 1: Quantitativo dos Pedidos

#### 1.1. Órgãos e Entidades demandados

Órgão ou Entidade	Quantidade	Resolubilidade
Secretaria de Educação e Esportes ( <b>SEE</b> )	58	24,14%
Companhia Pernambucana de Saneamento ( <b>COMPESA</b> )	46	86,96%
Secretaria de Defesa Social ( <b>SDS</b> )	44	77,27%

Secretaria de Saúde <b>(SES)</b>	32	71,88%
Agência Estadual de Meio Ambiente <b>(CPRH)</b>	27	96,30%
Universidade de Pernambuco <b>(UPE)</b>	14	100,00%
Secretaria de Infraestrutura e Recursos Hídricos <b>(SEINFRA)</b>	13	100,00%
Polícia Civil de Pernambuco <b>(PCPE)</b>	13	61,54%
Secretaria de Administração <b>(SAD)</b>	12	100,00%
Secretaria da Fazenda <b>(SEFAZ)</b>	12	100,00%
Secretaria de Planejamento e Gestão <b>(SEPLAG)</b>	12	100,00%
Polícia Militar de Pernambuco <b>(PMPE)</b>	12	41,67%
Companhia Pernambucana de Gás <b>(COPERGÁS)</b>	10	80,00%
Secretaria de Cultura <b>(SECULT)</b>	10	30,00%
Secretaria Executiva de Ressocialização <b>(SERES)</b>	10	10,00%
Autarquia do Distrito Estadual de Fernando de Noronha <b>(ATDEFN)</b>	08	100,00%
Fundação de Atendimento Socioeducativo <b>(FUNASE)</b>	08	100,00%
Fundação do Patrimônio Cultural e Artístico de Pernambuco <b>(FUNDARPE)</b>	08	37,50%
Secretaria de Desenvolvimento Social, Criança e Juventude <b>(SDSCJ)</b>	07	85,71%

Departamento de Estrada de Rodagens do Estado de Pernambuco <b>(DER)</b>	07	28,57%
Junta Comercial do Estado de Pernambuco <b>(JUCEPE)</b>	06	100,00%
Departamento Estadual de Trânsito de Pernambuco <b>(DETRAN)</b>	06	83,33%
Agência de Desenvolvimento Econômico de Pernambuco <b>(ADEPE)</b>	06	50,00%
Secretaria da Controladoria Geral do Estado <b>(SCGE)</b>	06	33,33%
Instituto de Recursos Humanos <b>(IRH)</b>	06	0,00%
Secretaria da Mulher <b>(SECMULHER)</b>	05	100,00%
Complexo Industrial Portuário Governador Eraldo Gueiros <b>(SUAPE)</b>	05	100,00%
Secretaria de Ciência, Tecnologia e Inovação <b>(SECTI)</b>	05	80,00%
Fundação de Hematologia e Hemoterapia de Pernambuco <b>(HEMOPE)</b>	05	60,00%
Corpo de Bombeiros de Pernambuco <b>(CBMPE)</b>	05	0,00%
Agência Pernambucana de Águas e Clima <b>(APAC)</b>	04	100,00%
Companhia de Habitação e Obras <b>(CEHAB)</b>	04	100,00%
Consórcio de Transportes da Região Metropolitana do Recife <b>(CTM)</b>	04	100,00%
Fundação de Aposentadoria e Pensões	04	100,00%

dos Servidores do Estado de Pernambuco <b>(FUNAPE)</b>		
Procuradoria Geral do Estado <b>(PGE)</b>	04	100,00%
Secretaria da Casa Civil <b>(CASA CIVIL)</b>	04	100,00%
Secretaria de Emprego, Trabalho e Qualificação <b>(SETEQ)</b>	04	100,00%
Secretaria de Turismo e Lazer <b>(SETUR)</b>	04	100,00%
Secretaria de desenvolvimento Econômico <b>(SDEC)</b>	04	75,00%
Secretaria de Meio Ambiente e Sustentabilidade <b>(SEMAS)</b>	04	75,00%
Agência Estadual de Planejamento e Pesquisas de Pernambuco <b>(CONDEPE/FIDEM)</b>	04	50,00%
Instituto Agrônomo de Pernambuco <b>(IPA)</b>	04	50,00%
Secretaria de Justiça e Direitos Humanos <b>(SJDH)</b>	04	50,00%
Secretaria de Desenvolvimento Agrário <b>(SDA)</b>	04	25,00%
Agência de Defesa e Fiscalização Agropecuária de Pernambuco <b>(ADAGRO)</b>	04	0,00%
Assessoria Especial do Governador <b>(AEG)</b>	03	100,00%
Agência de Regulação dos Serviços Públicos Delegados do Estado de Pernambuco <b>(ARPE)</b>	03	100,00%
Agência de Tecnologia da Informação <b>(ATI)</b>	03	100,00%

Companhia Editora de Pernambuco <b>(CEPE)</b>	03	100,00%
Pernambuco Participações e Investimentos <b>(PERPART)</b>	03	100,00%
Secretaria de Desenvolvimento Urbano <b>(SEDUH)</b>	03	100,00%
Agência de Empreendedorismo de Pernambuco <b>(AGE)</b>	03	66,67%
Instituto de Pesos e Medidas de Pernambuco <b>(IPEM)</b>	03	66,67%
Porto do Recife <b>(PORTO DO RECIFE)</b>	03	66,67%
Coordenadoria Estadual de Proteção e Defesa do Consumidor <b>(PROCON)</b>	03	66,67%
Instituto de Terras e Reforma Agrária do Estado de Pernambuco <b>(ITERPE)</b>	03	0,00%
Casa Militar <b>(CAMIL)</b>	02	100,00%
Empresa Pernambucana de Turismo <b>(EMPETUR)</b>	02	100,00%
Empresa Pernambucana de Comunicação <b>(EPC)</b>	02	100,00%
Fundação de Amparo à Ciência e Tecnologia <b>(FACEPE)</b>	02	100,00%
Laboratório Farmacêutico do Estado de Pernambuco Governador Miguel Arraes S/A <b>(LAFEPE)</b>	02	100,00%
Secretaria de Políticas de Prevenção à Violência e às Drogas <b>(SPVD)</b>	02	100,00%
Vice-Governadoria <b>(VICEGOV)</b>	02	50,00%

Empresa Pernambucana de Transporte Intermunicipal <b>(EPTI)</b>	02	0,00%
Gabinete de Projetos Estratégicos <b>(GAPE)</b>	02	0,00%
Governadoria <b>(GOVERNADORIA)</b>	02	0,00%
<b>TOTAL</b>	<b>533</b>	<b>69,61%</b>

Tabela 1: Órgãos e Entidades demandados – Pedidos de Acesso à Informação

## 2. Temas mais demandados

<b>Execução Orçamentária e Financeira</b>	111	20,83%
<b>Servidores</b>	107	20,08%
<b>Segurança Pública</b>	45	8,44%
<b>Saneamento</b>	38	7,13%
<b>Licitações e Contratos</b>	32	6,00%
<b>Gestão Ambiental</b>	24	4,50%
<b>Saúde</b>	21	3,94%
<b>Violência Contra a Mulher</b>	19	3,56%
<b>Educação</b>	13	2,44%
<b>Informações Institucionais</b>	12	2,25%
<b>Cultura</b>	11	2,06%
<b>Comércio e Serviços</b>	07	1,31%
<b>Serviço Público</b>	05	0,94%

<b>Organização Agrária</b>	03	0,56%
<b>Transporte</b>	03	0,56%
<b>Auditoria e Prestação de Contas</b>	02	0,38%
<b>Patrimônio Público</b>	02	0,38%
<b>Convênios</b>	02	0,38%
<b>Habitação</b>	01	0,19%
<b>Previdência Social</b>	01	0,19%
<b>Outros</b>	74	13,88%
<b>TOTAL</b>	<b>533</b>	<b>100,00%</b>

Tabela 2: Temas demandados

### 3. Situação dos Pedidos de Acesso à Informação

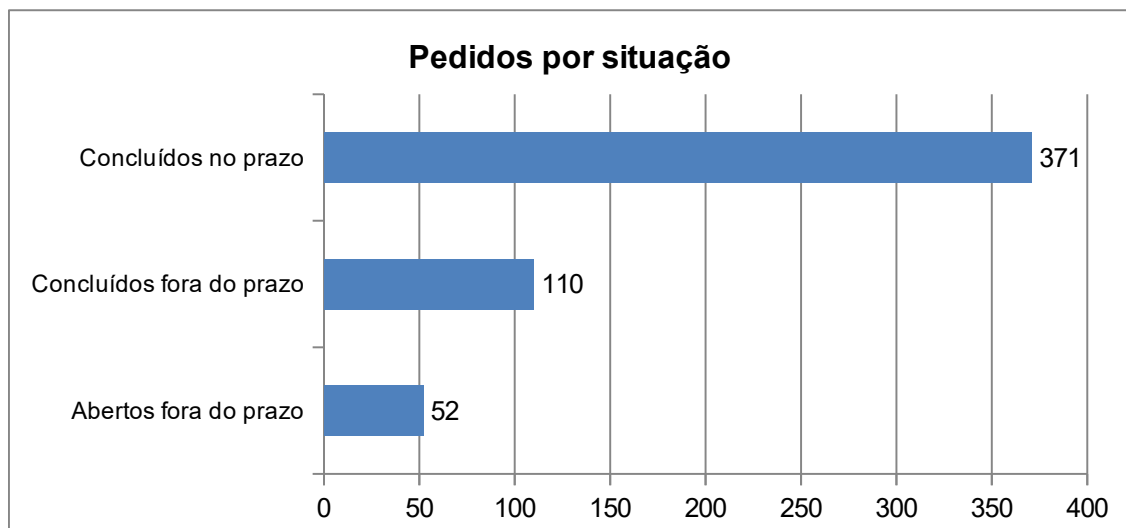


Gráfico 2: Situação dos Pedidos de Acesso à Informação

### 4. Tempo de resposta

Tempo médio de resposta: 23 *dias*

Pedidos com prorrogação requerida: 190 (36% do total de Pedidos).

## 5. Tipo de resposta

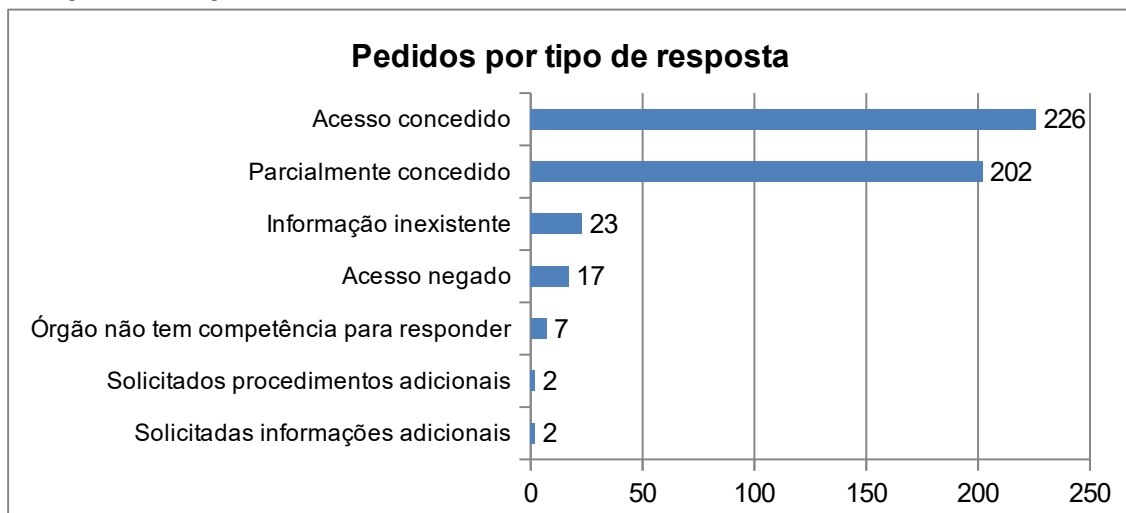


Gráfico 3: Tipo de Resposta dos Pedidos de Acesso à Informação

### 5.1.Motivação da Negativa de Acesso

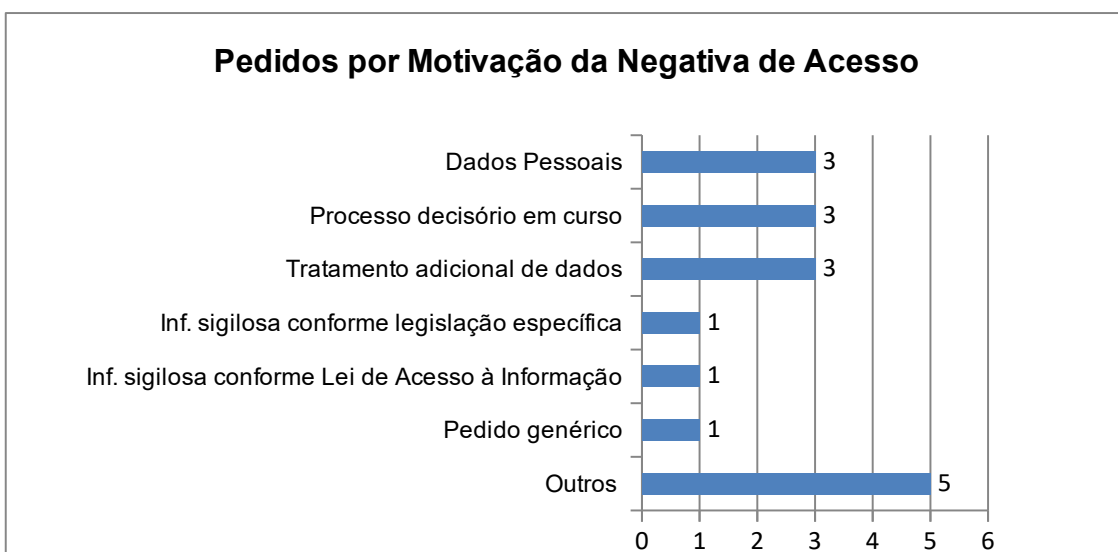


Gráfico 4: Negativas dos Pedidos de Acesso à Informação



## 6. Características Gerais dos Solicitantes

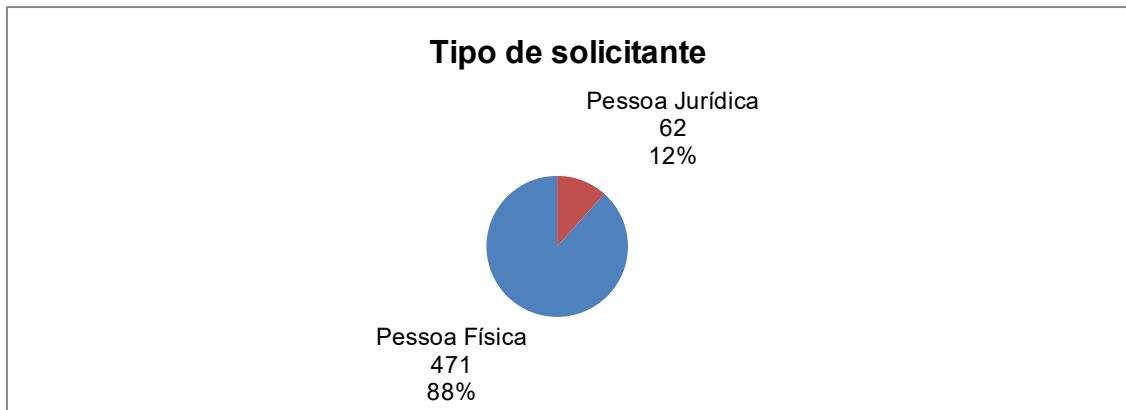


Gráfico 5: Tipo de solicitante

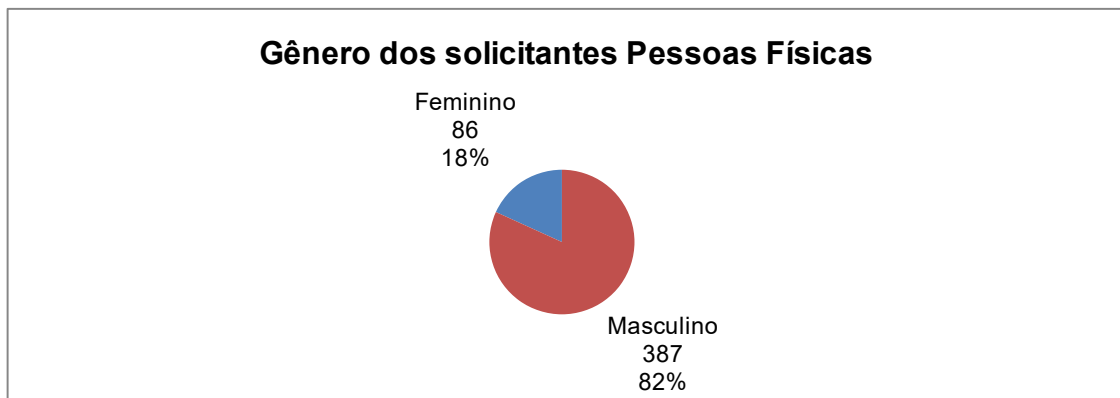
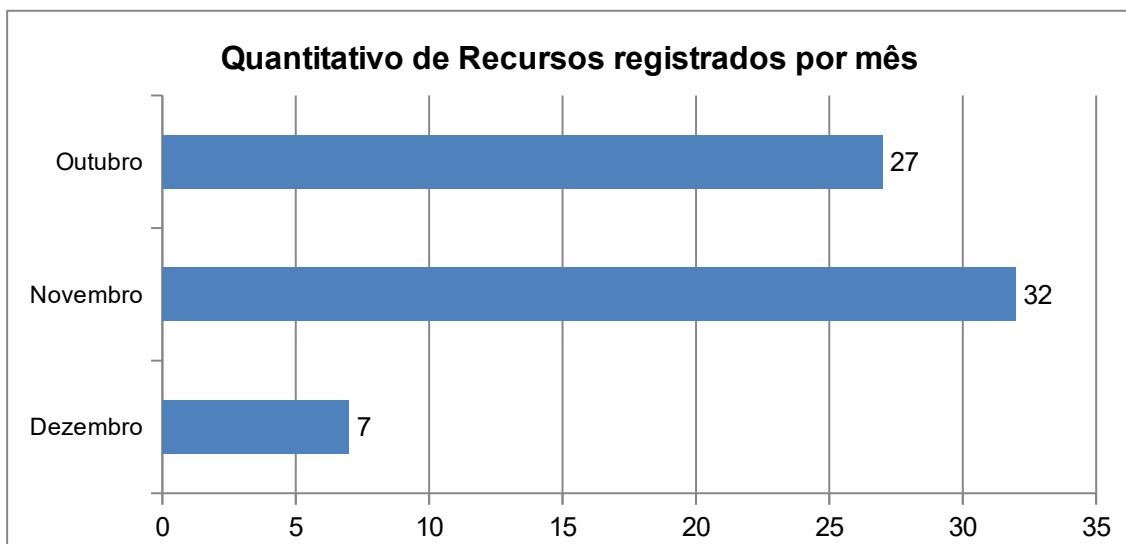


Gráfico 6: Gênero dos Solicitantes

## 7. Quantitativo de Recursos

Total no período: 66 – Média mensal: 22



## 7.1 Órgãos e Entidades Demandados

Órgão ou Entidade	Quantidade	Resolubilidade
Secretaria de Defesa Social ( <b>SDS</b> )	30	90,00%
Secretaria de Educação e Esportes ( <b>SEE</b> )	07	71,43%
Polícia Militar de Pernambuco ( <b>PMPE</b> )	07	0,00%
Companhia de Saneamento de Pernambuco ( <b>COMPESA</b> )	05	100,00%
Secretaria de Saúde ( <b>SES</b> )	03	100,00%
Secretaria da Fazenda ( <b>SEFAZ</b> )	03	66,67%
Universidade de Pernambuco ( <b>UPE</b> )	02	100,00%
Agência de Desenvolvimento Econômico de Pernambuco ( <b>ADEPE</b> )	03	33,33%
Agência Estadual de Meio Ambiente ( <b>CPRH</b> )	01	100,00%
Companhia Pernambucana de Gás ( <b>COPERGÁS</b> )	01	100,00%
Junta Comercial de Pernambuco ( <b>JUCEPE</b> )	01	100,00%
Secretaria de Infraestrutura e Recursos Hídricos ( <b>SEINFRA</b> )	01	100,00%
Secretaria de Meio Ambiente e Sustentabilidade ( <b>SEMAS</b> )	01	100,00%
Polícia Civil de Pernambuco ( <b>PCPE</b> )	01	0,00%
Secretaria de Cultura ( <b>SECULT</b> )	01	0,00%

Secretaria Executiva de Ressocialização (SERES)	01	0,00%
<b>TOTAL</b>	<b>66</b>	<b>72,73%</b>

Tabela 3: Órgãos e Entidades demandados – Recursos

## 8. Situação dos Recursos

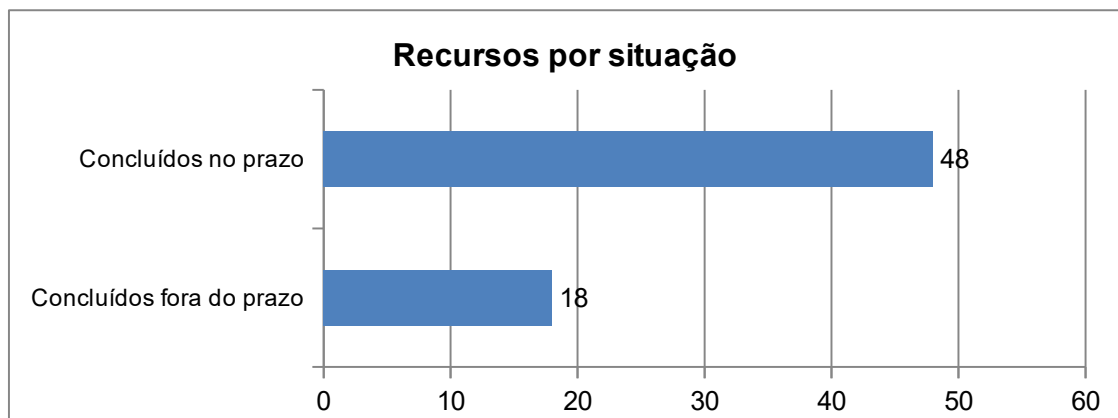


Gráfico 8: Situação dos Recursos

## 9. Tipo de resposta

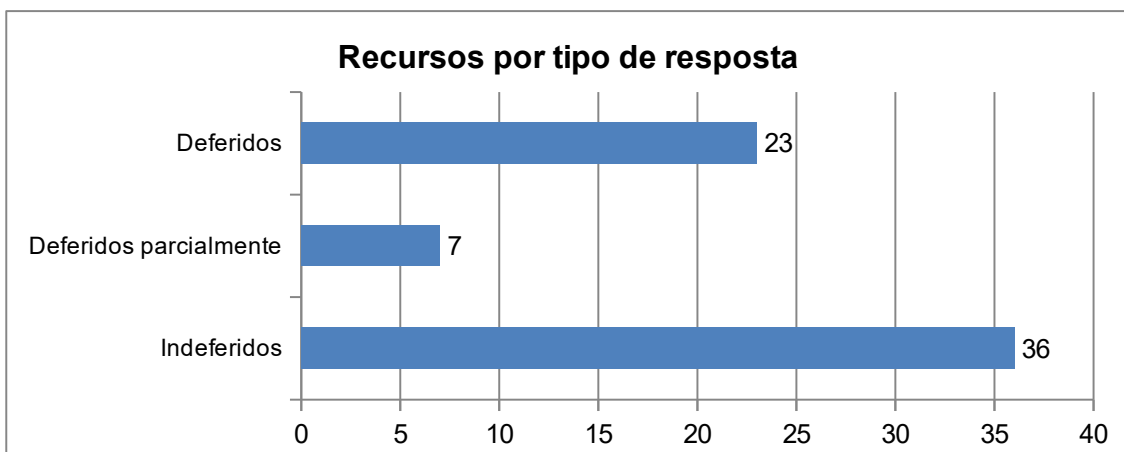


Gráfico 9: Tipo de respostas dos Recursos

Recife, 25 de fevereiro de 2022.

Coordenadoria do Serviço de Informação ao Cidadão

Diretoria da Ouvidoria-Geral do Estado

Secretaria da Controladoria-Geral do Estado