

Relatório de Pedidos de Acesso à Informação e Recursos

Outubro a
Dezembro | 2020

Referência: Todos os
Órgãos e Entidades do
Poder Executivo Estadual



Secretaria da
Controladoria
Geral do Estado



GOVERNO DO ESTADO
PERNAMBUCO
MAIS TRABALHO, MAIS FUTURO.

1 - Quantitativo de Pedidos de Acesso à Informação

Total no período: 465 – Média mensal: 155

Quantitativo de Pedidos registrados por mês

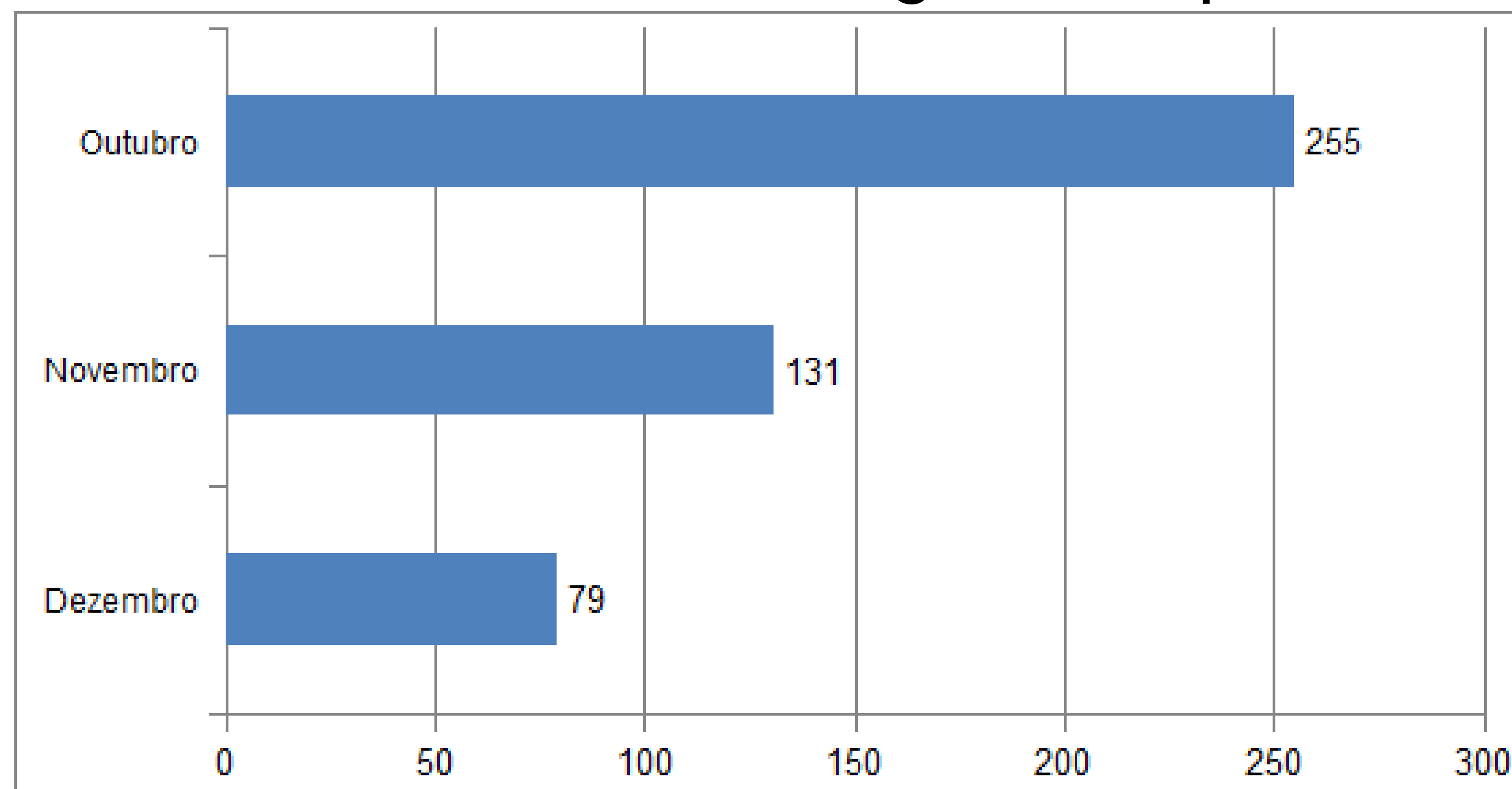


Gráfico 1: Quantitativo dos Pedidos



1.1. Órgãos e Entidades demandados

Órgão ou Entidade	Quantidade	Resolutividade
SECRETARIA DE DEFESA SOCIAL (SDS)	69	86,96%
SECRETARIA DE EDUCAÇÃO (SEE)	45	28,89%
COMPANHIA PERNAMBUCANA DE SANEAMENTO (COMPESA)	36	100,00%
SECRETARIA DE SAÚDE (SEE)	35	31,43%
AGÊNCIA ESTADUAL DE MEIO AMBIENTE (CPRH)	29	100,00%
UNIVERSIDADE DE PERNAMBUCO (UPE)	19	100,00%



Órgão ou Entidade	Quantidade	Resolutividade
POLÍCIA MILITAR DE PERNAMBUCO (PMPE)	16	87,50%
POLÍCIA CIVIL DE PERNAMBUCO (PCPE)	15	100,00%
AGÊNCIA PERNAMBUCANA DE ÁGUAS E CLIMA (APAC)	14	100,00%
SECRETARIA DE ADMINISTRAÇÃO (SAD)	14	85,71%
SECRETARIA DE MEIO AMBIENTE E SUSTENTABILIDADE (SEMAS)	12	83,33%
SECRETARIA DA FAZENDA (SEFAZ)	10	100,00%



Órgão ou Entidade	Quantidade	Resolutividade
SECRETARIA DA CONTROLADORIA-GERAL DO ESTADO (SCGE)	09	88,89%
SECRETARIA EXECUTIVA DE RESSOCIALIZAÇÃO (SERES)	08	100,00%
AUTARQUIA DO DISTRITO ESTADUAL DE FERNANDO DE NORONHA (ATDEFN)	08	100,00%
PROCURADORIA GERAL DO ESTADO (PGE)	06	100,00%
COMPLEXO INDUSTRIAL PORTUÁRIO GOVERNADOR ERALDO GUEIROS (SUAPE)	06	100,00%



Órgão ou Entidade	Quantidade	Resolutividade
FUNDAÇÃO DE APOSENTADORIA E PENSÕES DOS SERVIDORES DO ESTADO DE PERNAMBUCO (FUNAPE)	06	83,33%
DEPARTAMENTO DE ESTRADA DE RODAGENS DO ESTADO DE PERNAMBUCO (DER)	06	83,33%
DEPARTAMENTO ESTADUAL DE TRÂNSITO DE PERNAMBUCO (DETRAN)	05	100,00%
CONSÓRCIO DE TRANSPORTES DA REGIÃO METROPOLITANA DO RECIFE (CTM)	05	100,00%



Órgão ou Entidade	Quantidade	Resolutividade
SECRETARIA DA MULHER (SECMULHER)	04	100,00%
COMPANHIA EDITORA DE PERNAMBUCO (CEPE)	04	100,00%
INSTITUTO DE RECURSOS HUMANOS (IRH)	04	100,00%
SECRETARIA DE INFRAESTRUTURA E RECURSOS HÍDRICOS (SEINFRA)	04	100,00%
CORPO DE BOMBEIROS DE PERNAMBUCO (CBMPE)	04	75,00%



Órgão ou Entidade	Quantidade	Resolutividade
AGÊNCIA ESTADUAL DE PLANEJAMENTO E PESQUISAS DE PERNAMBUCO (CONDEPE/FIDEM)	04	75,00%
SECRETARIA DE DESENVOLVIMENTO URBANO (SEDUH)	04	75,00%
AGÊNCIA DE TECNOLOGIA DA INFORMAÇÃO (ATI)	03	100,00%
FUNDAÇÃO DE ATENDIMENTO SOCIOEDUCATIVO (FUNASE)	03	100,00%
JUNTA COMERCIAL DO ESTADO DE PERNAMBUCO (JUCEPE)	03	100,00%



Órgão ou Entidade	Quantidade	Resolutividade
FUNDAÇÃO DE HEMATOLOGIA E HEMOTERAPIA DE PERNAMBUCO (HEMOPE)	03	100,00%
COMPANHIA PERNAMBUCANA DE GÁS (COPERGÁS)	03	100,00%
AGÊNCIA DE REGULAÇÃO DOS SERVIÇOS PÚBLICOS DELEGADOS DO ESTADO DE PERNAMBUCO (ARPE)	03	100,00%
COMPANHIA ESTADUAL DE HABITAÇÃO E OBRAS (CEHAB)	03	100,00%
FUNDAÇÃO DE AMPARO À CIÊNCIA E TECNOLOGIA (FACEPE)	03	100,00%



Órgão ou Entidade	Quantidade	Resolutividade
SECRETARIA DE DESENVOLVIMENTO AGRÁRIO (SDA)	03	33,33%
PERNAMBUCO PARTICIPAÇÕES E INVESTIMENTOS (PERPART)	03	33,33%
INSTITUTO DE TERRAS E REFORMA AGRÁRIA DO ESTADO DE PERNAMBUCO (ITERPE)	03	0,00%
FUNDAÇÃO DO PATRIMÔNIO CULTURAL E ARTÍSTICO DE PERNAMBUCO (FUNDARPE)	03	0,00%
SECRETARIA DE PLANEJAMENTO E GESTÃO (SEPLAG)	02	100,00%



Órgão ou Entidade	Quantidade	Resolutividade
EMPRESA PERNAMBUCANA DE TRANSPORTE INTERMUNICIPAL (EPTI)	02	100,00%
SECRETARIA DE TURISMO E LAZER (SETUR)	02	100,00%
COORDENADORIA ESTADUAL DE PROTEÇÃO E DEFESA DO CONSUMIDOR (PROCON)	02	100,00%
SECRETARIA DE DESENVOLVIMENTO SOCIAL, CRIANÇA E JUVENTUDE (SDSCJ)	02	50,00%
SECRETARIA DE DESENVOLVIMENTO ECONÔMICO (SDEC)	02	50,00%



Órgão ou Entidade	Quantidade	Resolutividade
INSTITUTO AGRONÔMICO DE PERNAMBUCO (IPA)	02	0,00%
AGÊNCIA DE DEFESA E FISCALIZAÇÃO AGROPECUÁRIA DE PERNAMBUCO (ADAGRO)	02	0,00%
ASSESSORIA ESPECIAL DO GOVERNADOR (AEG)	01	100,00%
GOVERNADORIA (GOVERNADORIA)	01	100,00%
PORTO DO RECIFE (PORTO DO RECIFE)	01	100,00%



Órgão ou Entidade	Quantidade	Resolutividade
SECRETARIA DE EMPREGO, TRABALHO E QUALIFICAÇÃO (SETEQ)	01	100,00%
SECRETARIA DE JUSTIÇA E DIREITOS HUMANOS (SJDH)	01	100,00%
EMPRESA DE TURISMO DE PERNAMBUCO (EMPETUR)	01	100,00%
AGÊNCIA DE DESENVOLVIMENTO ECONÔMICO DE PERNAMBUCO S/A (AD-DIPER)	01	100,00%
GABINETE DE PROJETOS ESTRATÉGICOS (GAPE)	01	100,00%



Órgão ou Entidade	Quantidade	Resolutividade
SECRETARIA DA CASA CIVIL (CASA CIVIL)	01	0,00%
INSTITUTO DE PESOS E MEDIDAS DO ESTADO DE PERNAMBUCO (IPEM)	01	0,00%
SECRETARIA DE CIÊNCIA, TECNOLO- GIA E INOVAÇÃO (SECTI)	01	0,00%
AGÊNCIA DE EMPREENDEDORISMO DE PERNAMBUCO (AGE)	01	0,00%
TOTAL	465	78,92%

Tabela 1: Órgãos e Entidades demandados – Pedidos de Acesso à Informação



2. Temas mais demandados

SEGURANÇA PÚBLICA	79	16,99%
SERVIDORES	71	15,27%
INFORMAÇÕES INSTITUCIONAIS	71	15,27%
GESTÃO AMBIENTAL	52	11,18%
EXECUÇÃO ORÇAMENTÁRIA E FINANCEIRA	35	7,53%
SANEAMENTO	29	6,24%
LICITAÇÕES E CONTRATOS	26	5,59%



SAÚDE	20	4,30%
EDUCAÇÃO	17	3,66%
TRANSPORTE	15	3,23%
VIOLÊNCIA CONTRA A MULHER	12	2,58%
PREVIDÊNCIA SOCIAL	07	1,51%
HABITAÇÃO	05	1,08%
COMÉRCIO E SERVIÇOS	05	1,08%
AUDITORIA E PRESTAÇÃO DE CONTAS	03	0,65%



PATRIMÔNIO PÚBLICO	02	0,43%
CONVÊNIOS	02	0,43%
SERVIÇO PÚBLICO	02	0,43%
CIÊNCIA E TECNOLOGIA	02	0,43%
URBANISMO	02	0,43%
ORGANIZAÇÃO AGRÁRIA	02	0,43%
AGRICULTURA	02	0,43%
CULTURA	02	0,43%
OUTROS	03	0,65%
TOTAL	465	100,00%

Tabela 2: Temas demandados



3. Situação dos Pedidos de Acesso à Informação

Pedidos por situação

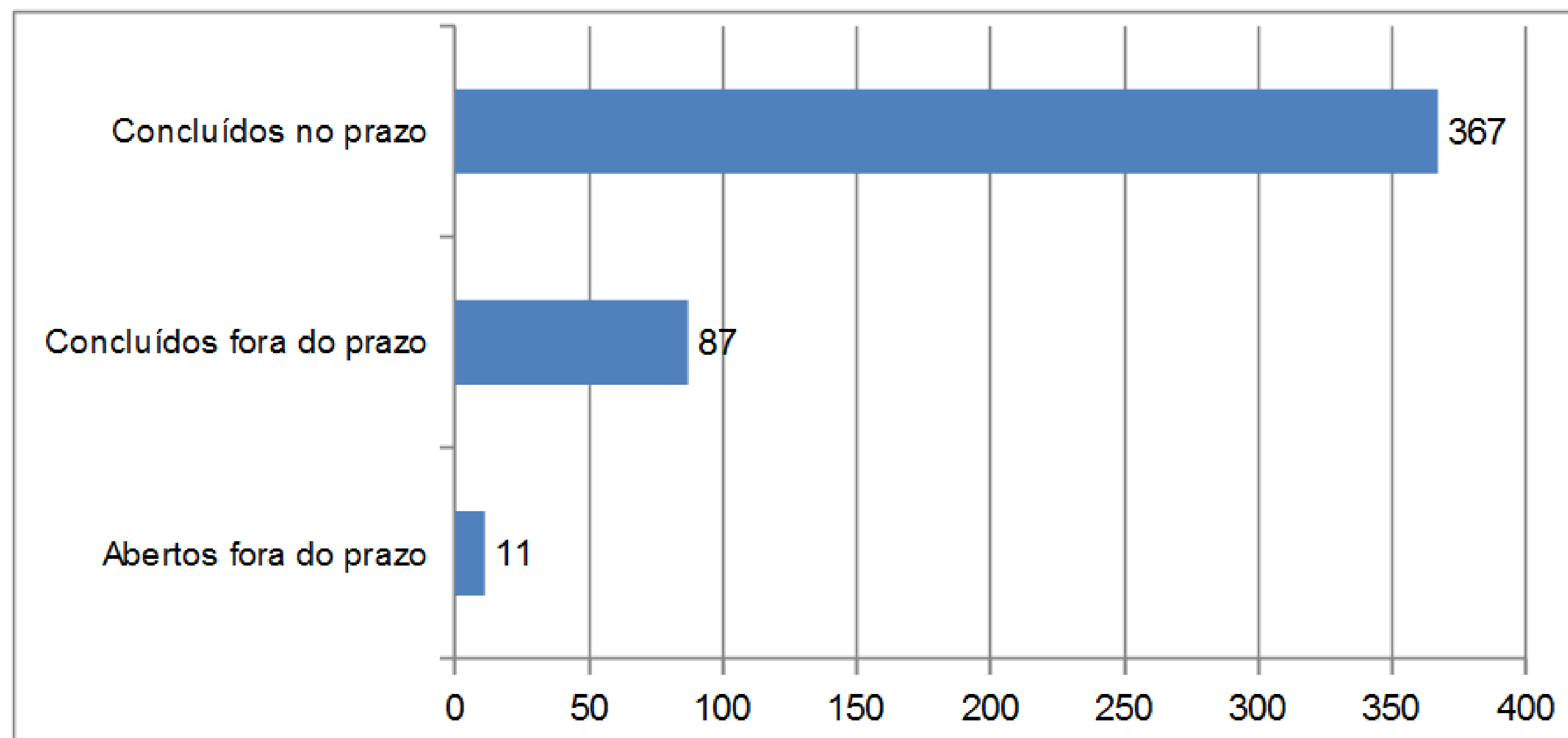


Gráfico 2: Situação dos Pedidos de Acesso à Informação



4. Tempo de resposta

Tempo médio de resposta: 22 dias

Pedidos com prorrogação requerida: 159 (34% do total de Pedidos)

5. Tipo de resposta

Pedidos por tipo de resposta

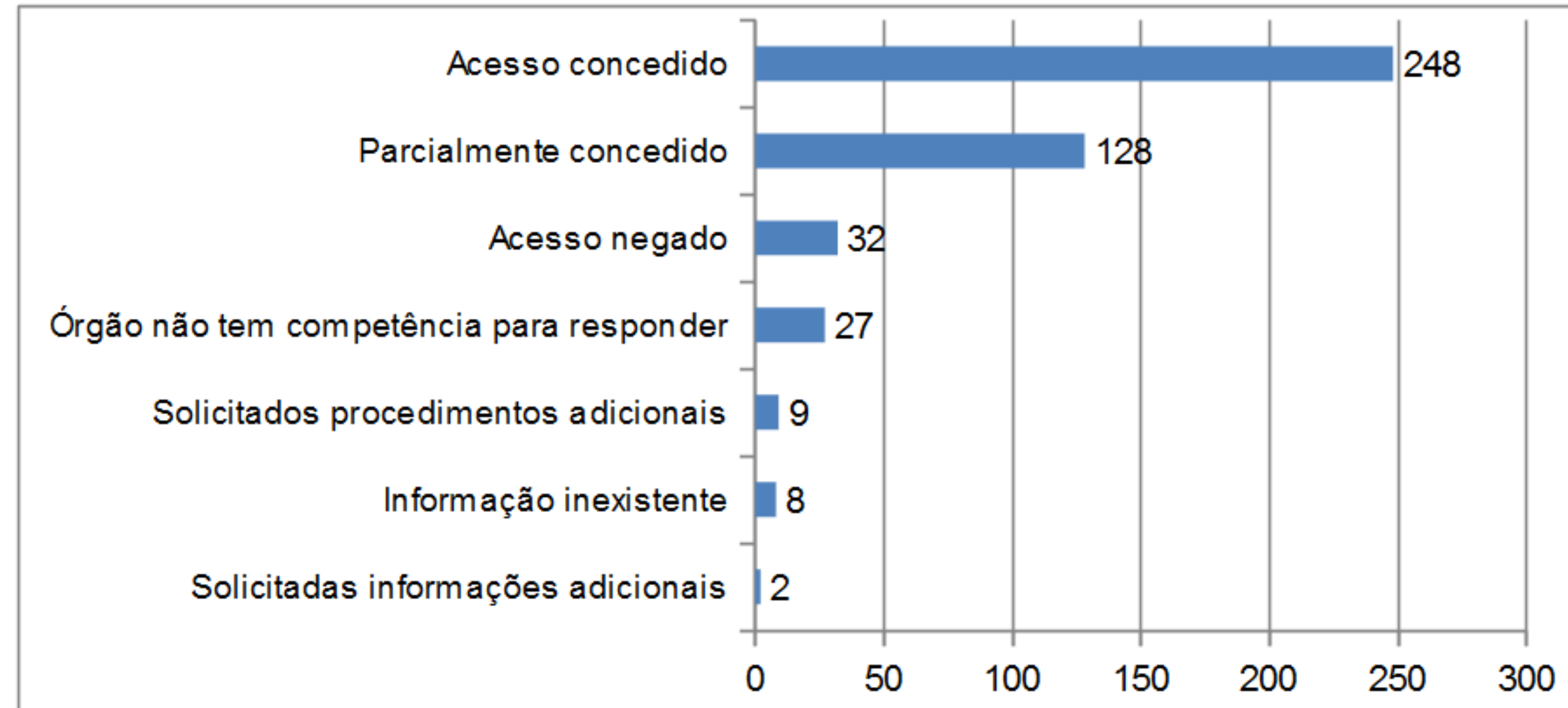


Gráfico 3: Tipo de Resposta dos Pedidos de Acesso à Informação



5.1. Motivação da Negativa de Acesso

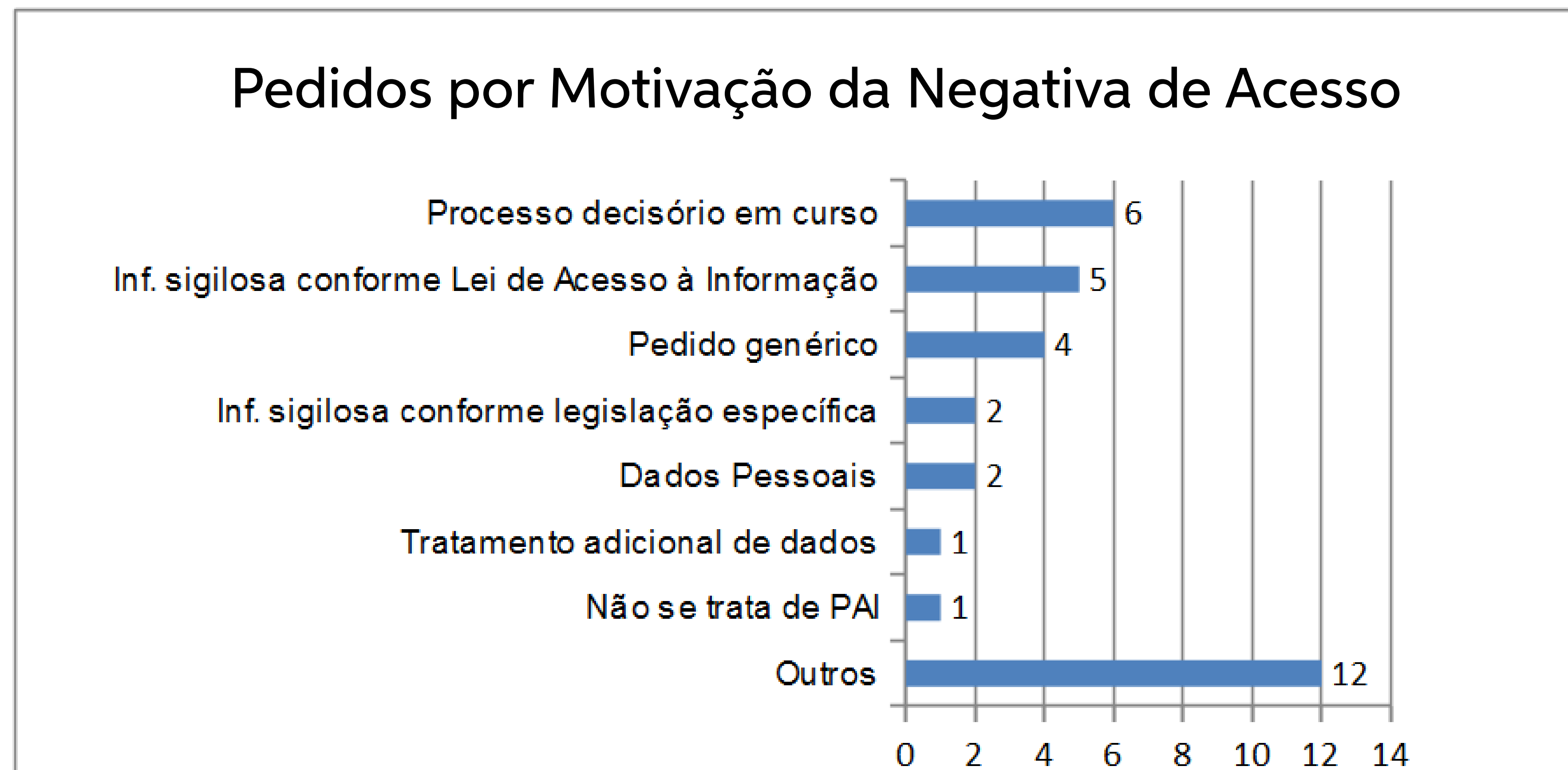


Gráfico 4: Negativas dos Pedidos de Acesso à Informação



6. Características Gerais dos Solicitantes

Tipo de solicitante

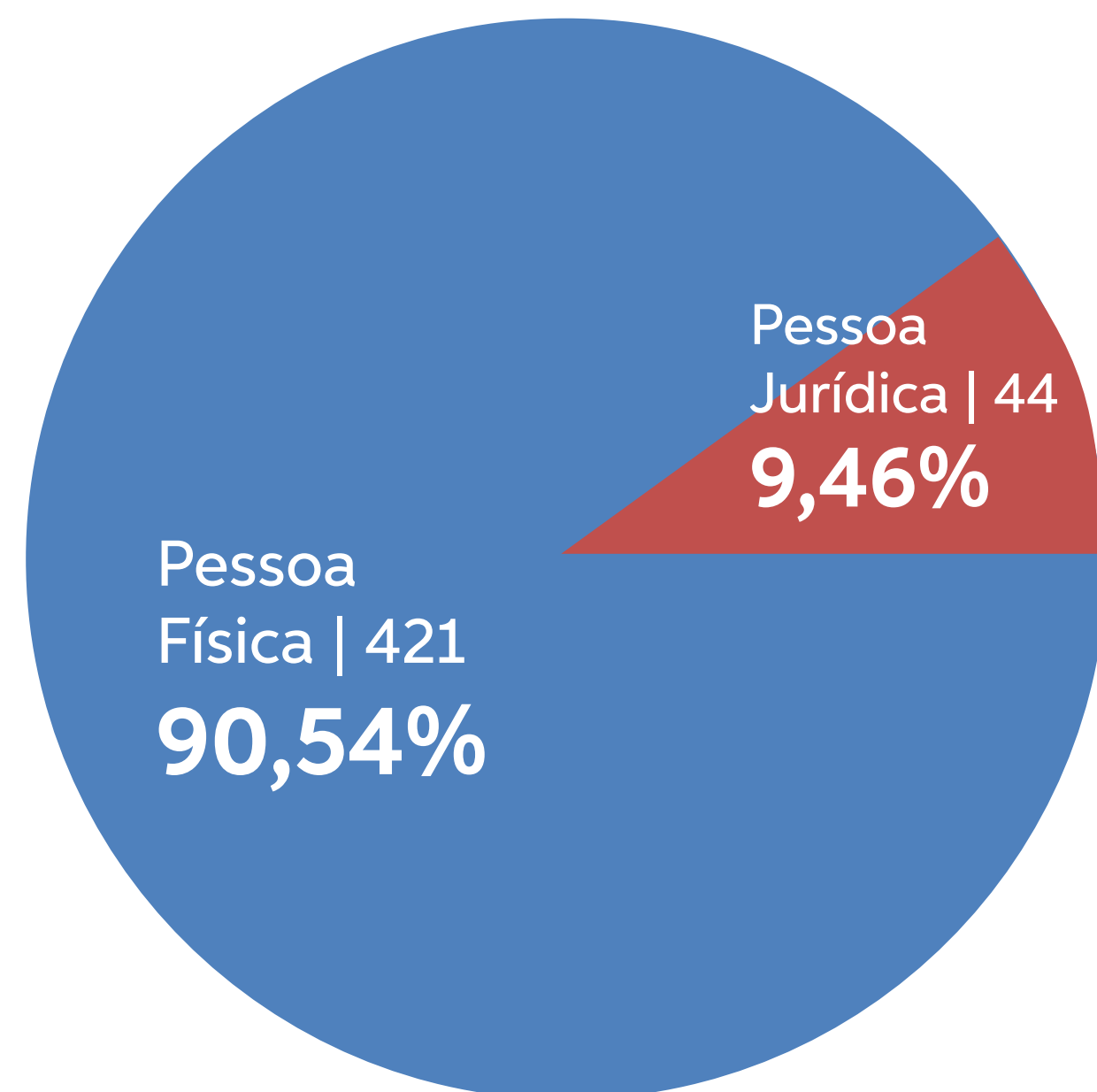


Gráfico 5: Tipo de solicitante

Gênero dos solicitantes Pessoas Físicas

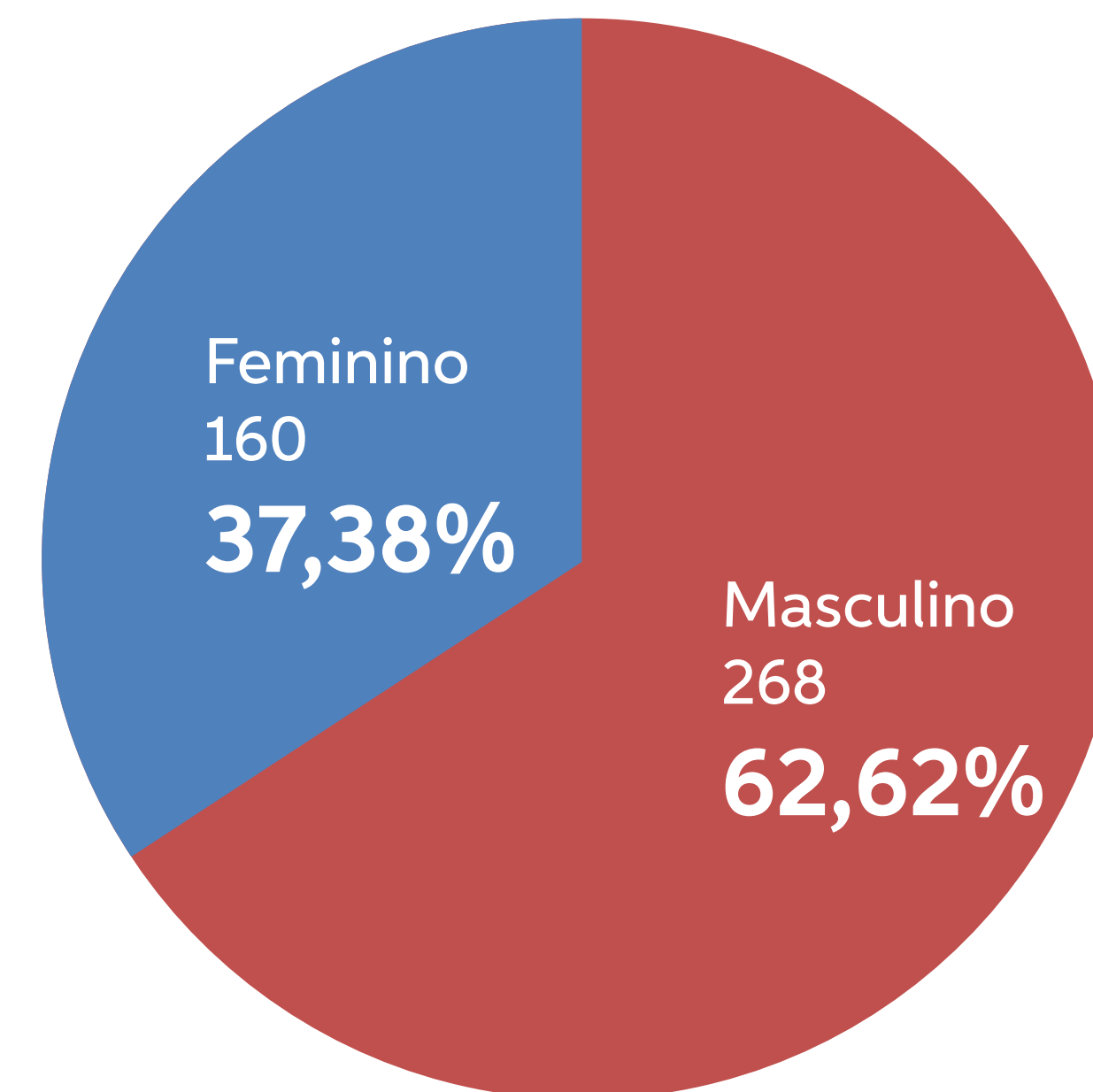


Gráfico 6: Gênero dos Solicitantes



7. Quantitativo de Recursos

Total no período: 48 – Média mensal: 16

Quantitativo de Recursos registrados por mês

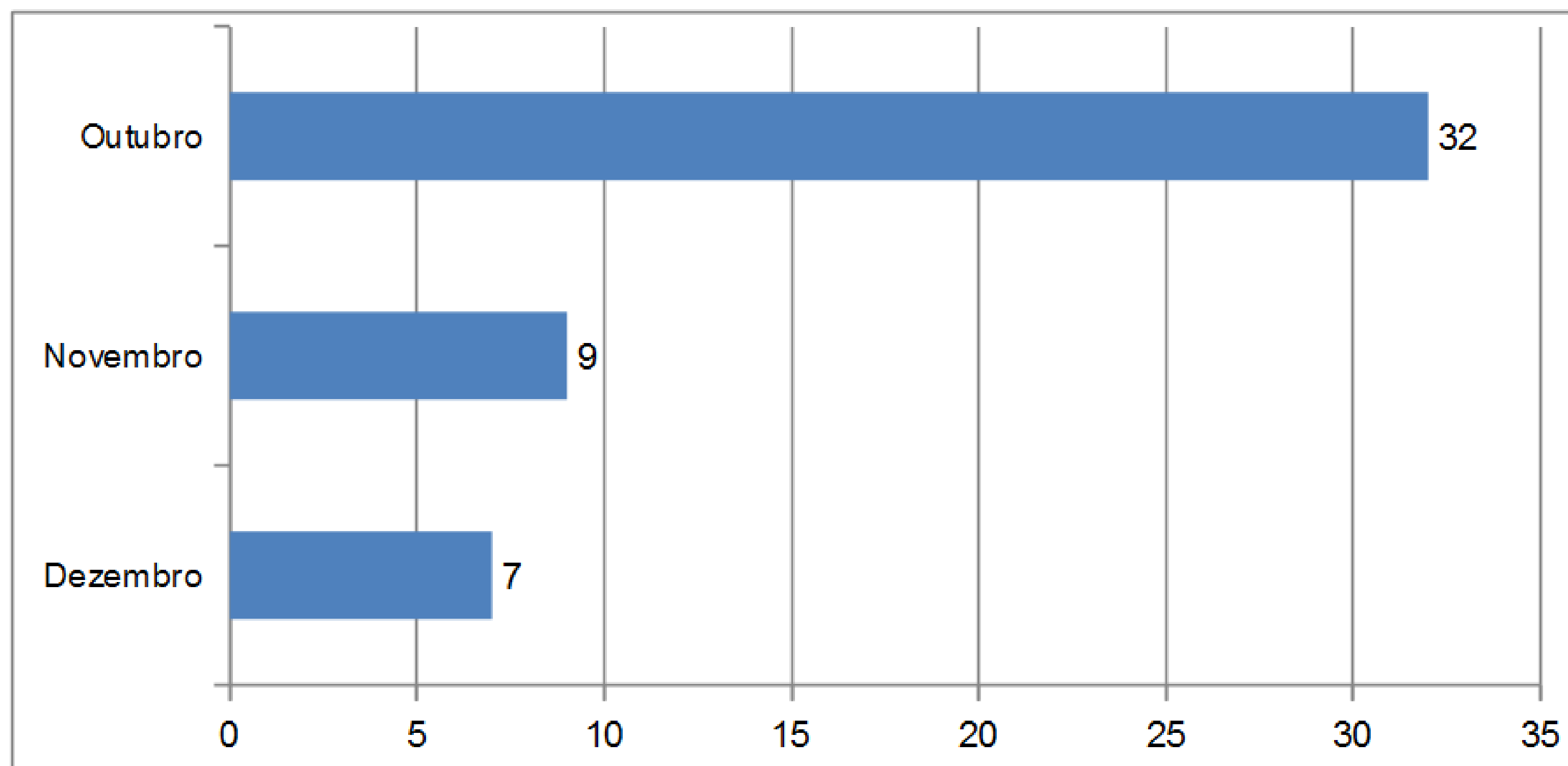


Gráfico 7: Quantitativo de Recursos



7.1. Órgãos e Entidades Demandados

Órgão ou Entidade	Quantidade	Resolutividade
SECRETARIA DE SAÚDE (SES)	12	50,00%
AUTARQUIA DO DISTRITO ESTADUAL DE FERNANDO DE NORONHA (AT-DEFN)	08	100,00%
SECRETARIA DE DEFESA SOCIAL (SDS)	05	100,00%
SECRETARIA DE EDUCAÇÃO E ESPORTES (SEE)	04	75,00%
SECRETARIA DA FAZENDA (SEFAZ)	04	50,00%
COMPANHIA PERNAMBUCANA DE SANEAMENTO (COMPESA)	03	100,00%



Órgão ou Entidade	Quantidade	Resolutividade
SECRETARIA DE CIÊNCIA, TECNOLOGIA E INOVAÇÃO (SECTI)	02	100,00%
SECRETARIA DE MEIO AMBIENTE E SUSTENTABILIDADE (SEMAS)	02	100,00%
FUNDAÇÃO DO PATRIMÔNIO HISTÓRICO E ARTÍSTICO DE PERNAMBUCO (FUNDARPE)	02	50,00%
UNIVERSIDADE DE PERNAMBUCO (UPE)	01	100,00%
PROCURADORIA GERAL DO ESTADO (PGE)	01	100,00%
COMPANHIA PERNAMBUCANA DE GÁS (COPERGÁS)	01	100,00%



Órgão ou Entidade	Quantidade	Resolutividade
SECRETARIA DE PLANEJAMENTO E GESTÃO (SEPLAG)	01	100,00%
PERNAMBUCO PARTICIPAÇÕES E INVESTIMENTOS (PERPART)	01	100,00%
TOTAL	48	77,00%



8. Situação dos Recursos

Recursos por situação

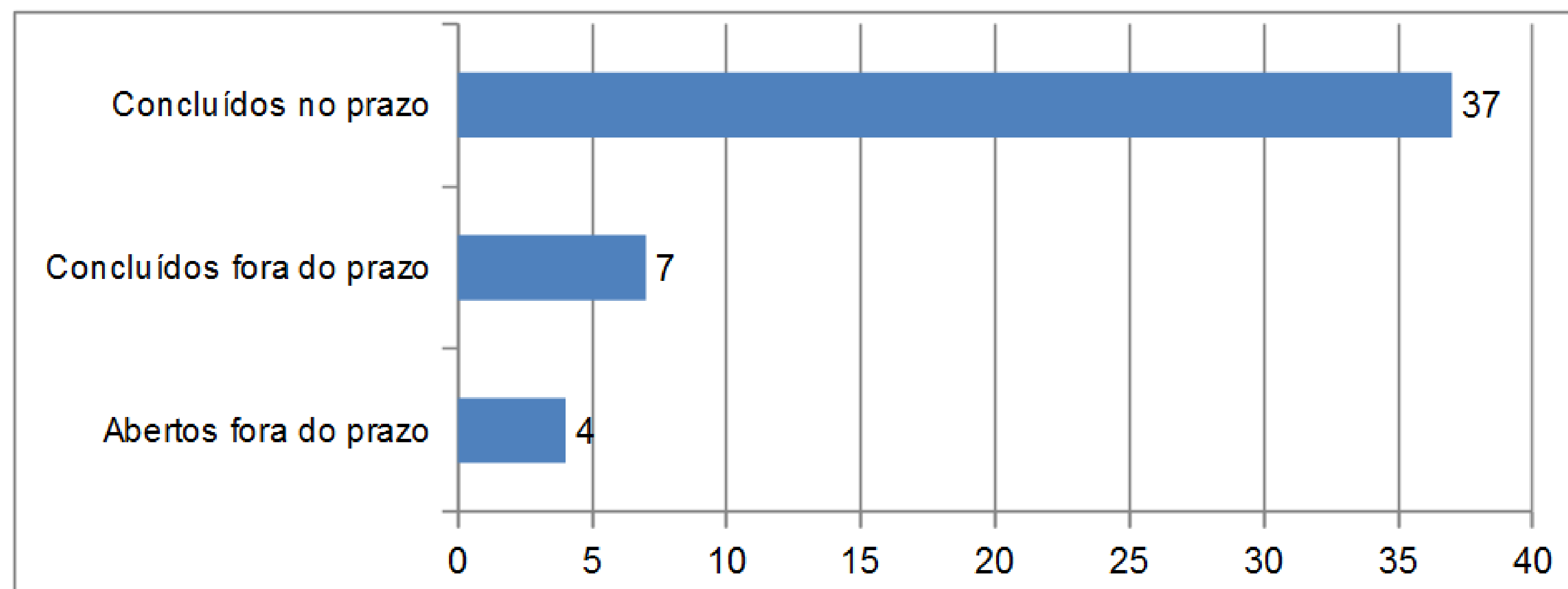


Gráfico 8: Situação dos Recursos



9. Tipo de resposta

Recursos por tipo de resposta

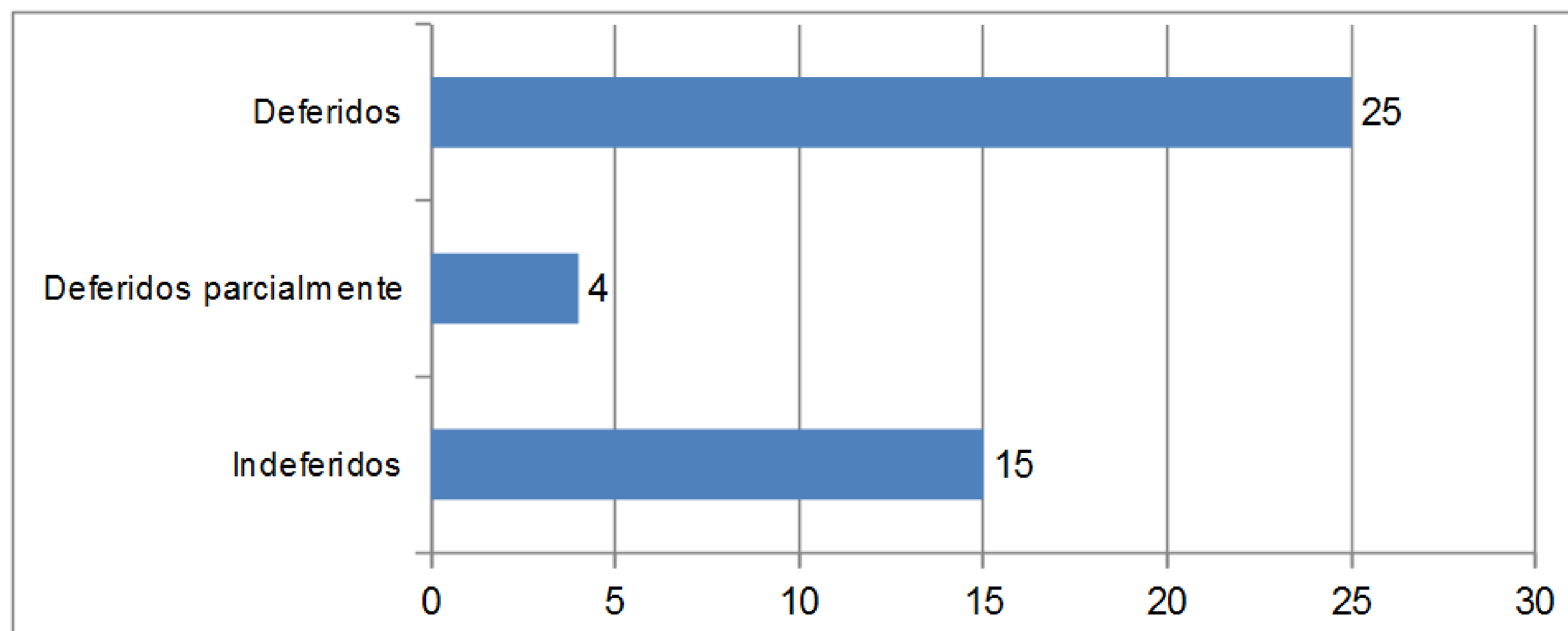


Gráfico 9: Tipo de respostas dos Recursos



Recife, 25 de fevereiro de 2021.

*Coordenadoria do Serviço de Informação ao Cidadão
Diretoria da Ouvidoria-Geral do Estado
Secretaria da Controladoria-Geral do Estado*

