



Relatório da Ouvidoria-Geral do Estado

**Janeiro a
Dezembro | 2020**
Diretoria da Ouvidoria-Geral
do Estado



Secretaria da
Controladoria
Geral do Estado



GOVERNO DO ESTADO
PERNAMBUCO
MAIS TRABALHO, MAIS FUTURO.

Introdução

A Ouvidoria-Geral do Estado (OGE) tem por finalidade coordenar a Rede de Ouvidorias do Poder Executivo Estadual através de sistema informatizado onde, por meio do qual, existe o recebimento de manifestações, que possibilita analisar e monitorar o desempenho dos órgãos e entidades do Poder Executivo Estadual, visando contribuir para o fortalecimento da cidadania e a melhoria da qualidade dos serviços públicos prestados.

Esta Rede é composta atualmente de um total de 62 (sessenta e duas) Ouvidorias, sendo as Ouvidorias mais recentes a da Secretaria de Desenvolvimento Urbano e Habitação (SEDUH) e a Secretaria de Política de Prevenção à Violência e às Drogas (SPVD).



Introdução

- Este Relatório tem como objetivo apresentar uma visão geral das manifestações e Pedidos de Acesso à Informação recebidos e tratados pela Rede de Ouvidorias do Poder Executivo Estadual nos meses de janeiro a dezembro de 2020.
- O usuário de serviço público pode se manifestar por meio de 5 (cinco) tipos/naturezas de manifestações de acordo com sua necessidade. São elas: elogio, sugestão, reclamação, solicitação e denúncia. Todos os formulários pertinentes a cada tipo/natureza de manifestação estão disponíveis nos sites eletrônicos das ouvidorias/órgãos e no site* da Ouvidoria-Geral do Estado.
- O usuário também poderá obter informações por meio de Pedidos de Acesso à Informação. O formulário deste também encontra-se disponível nos sites eletrônicos das ouvidorias/órgãos e no site* da Ouvidoria-Geral do Estado.

* Site da Ouvidoria-Geral: www.ouvidoria.pe.gov.br



Rede de Ouvidorias do Poder Executivo Estadual

Ouvidoria Geral - OGE

Ouvidorias Especiais

ARPE • CEPE • FUNDARPE • HEMOPE • PGE • SCGE • SDS •
SECMULHER • SEE • SEFAZ • SETUR • SJDH • SPVD



Rede de Ouvidorias do Poder Executivo Estadual

Ouvidorias Centrais	Ouvidorias Setoriais
SAD	ATI – IRH – FUNAPE - PERPART
SDA	CEASA – IPA
SDEC	AD DIPER – COPERGÁS – PORTO DO RECIFE – SUAPE
SDSCJ	FUNASE
SECTI	UPE**
SEDUH	CEHAB – CTM – DETRAN
SEINFRA	APAC • COMPESA • DER • EPTI

** A UPE possui dupla natureza. É Central em relação ao CISAM, FOP, HUOC e PROCAPE; e Setorial em relação à SECTI.



Rede de Ouvidorias do Poder Executivo Estadual

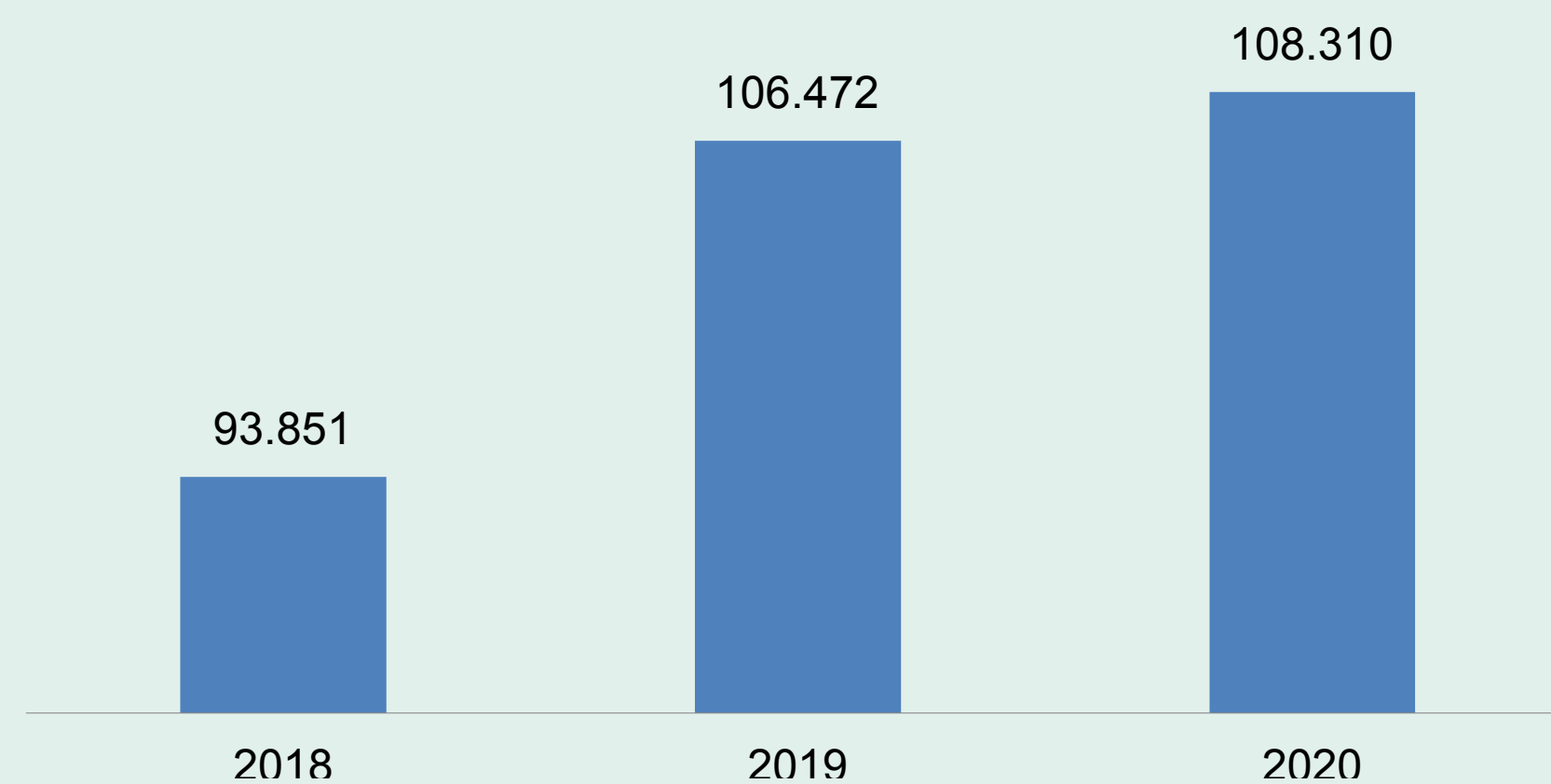
Ouvidorias Centrais	Ouvidorias Setoriais
SEMAS	CPRH – DEFN
SES	HAM – HBL – HCP – HGV – HOF – HPJP – HR – HRA
SEPLAG	CONDEPE/FIDEM
SETEQ	AGEFEPE – JUCEPE
UPE**	CISAM – FOP – HUOC – PROCAPE

** A UPE possui dupla natureza. É Central em relação ao CISAM, FOP, HUOC e PROCAPE; e Setorial em relação à SECTI.

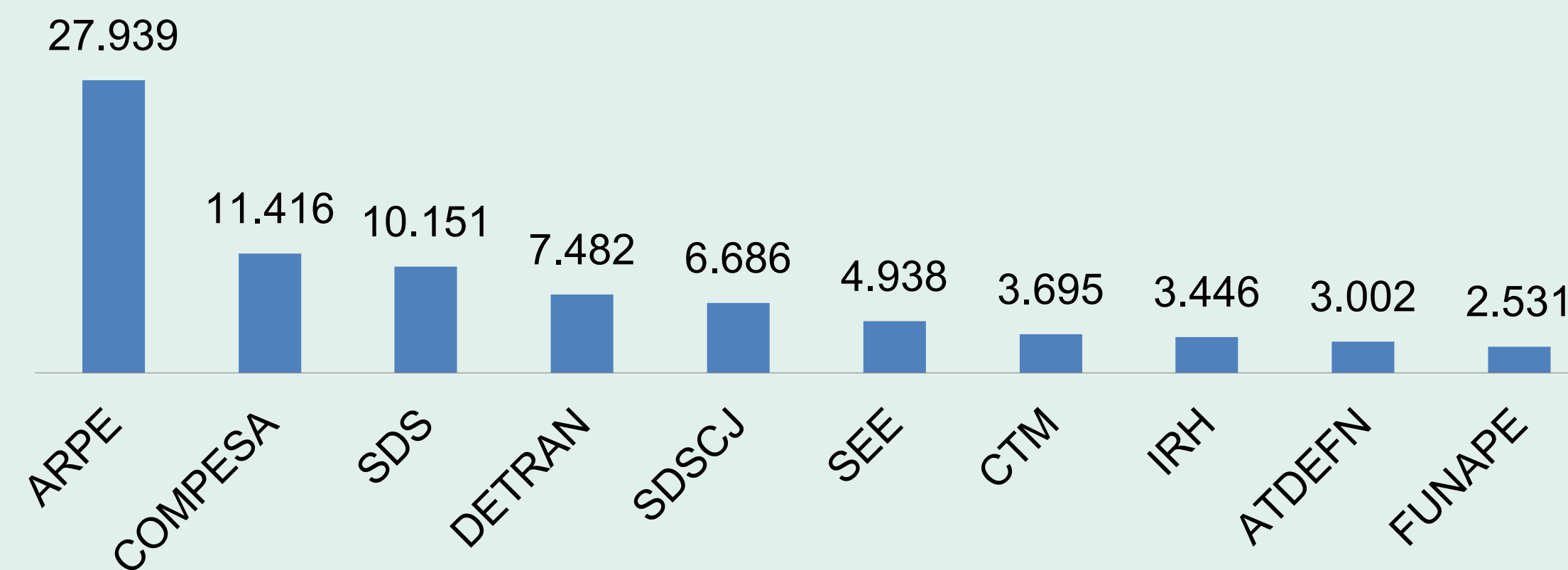


Visão geral das manifestações

Total de manifestações por ano

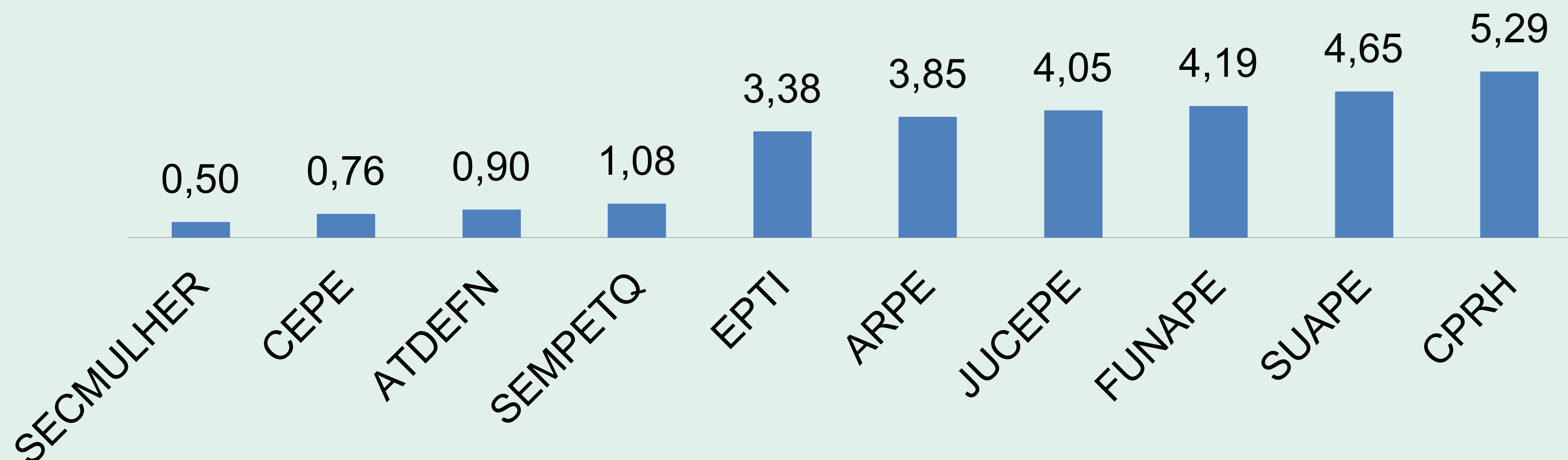


Top 10 - Quantidade de manifestações em 2020



Visão geral das manifestações

Tempo médio da resposta às manifestações em dias***

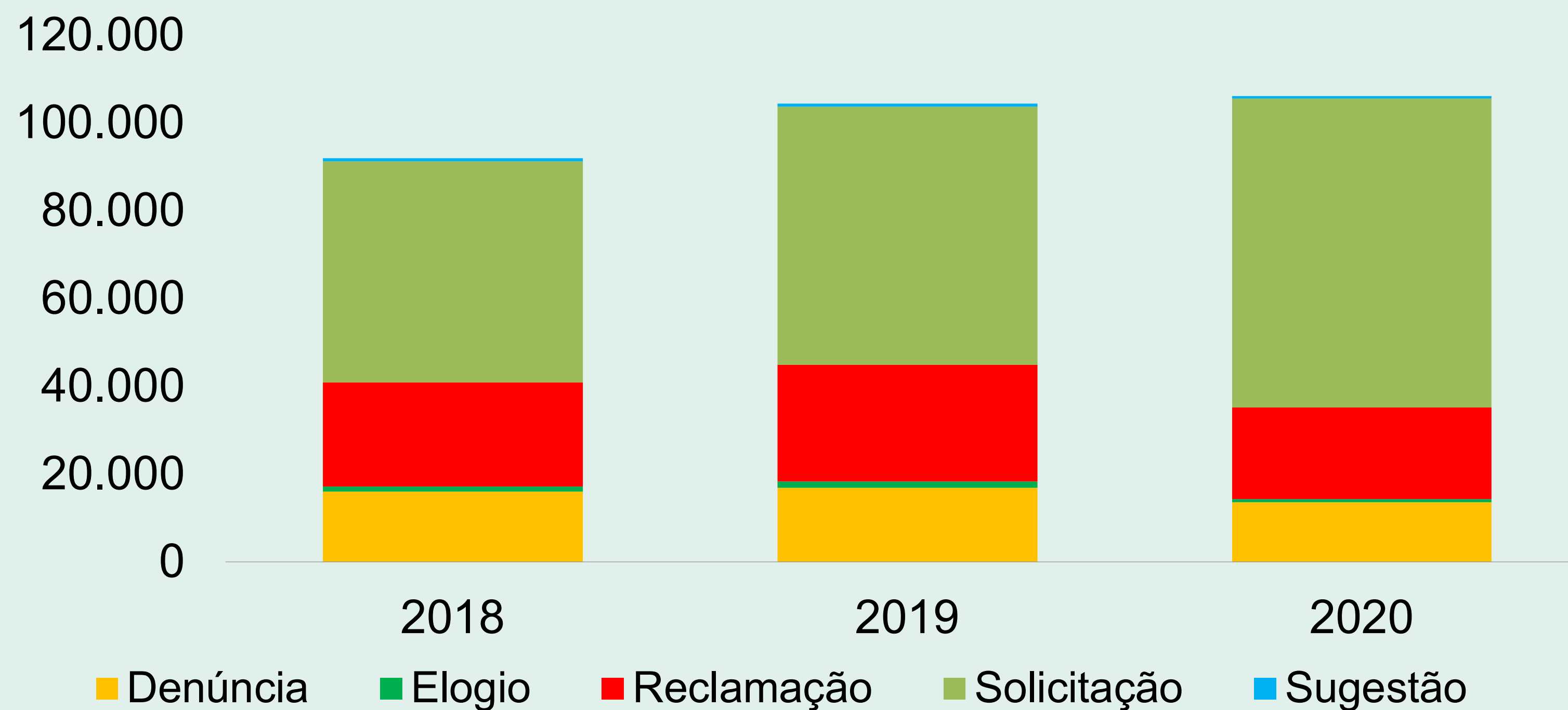


*** Ouvidorias que respondem ao usuário as manifestações com maior rapidez



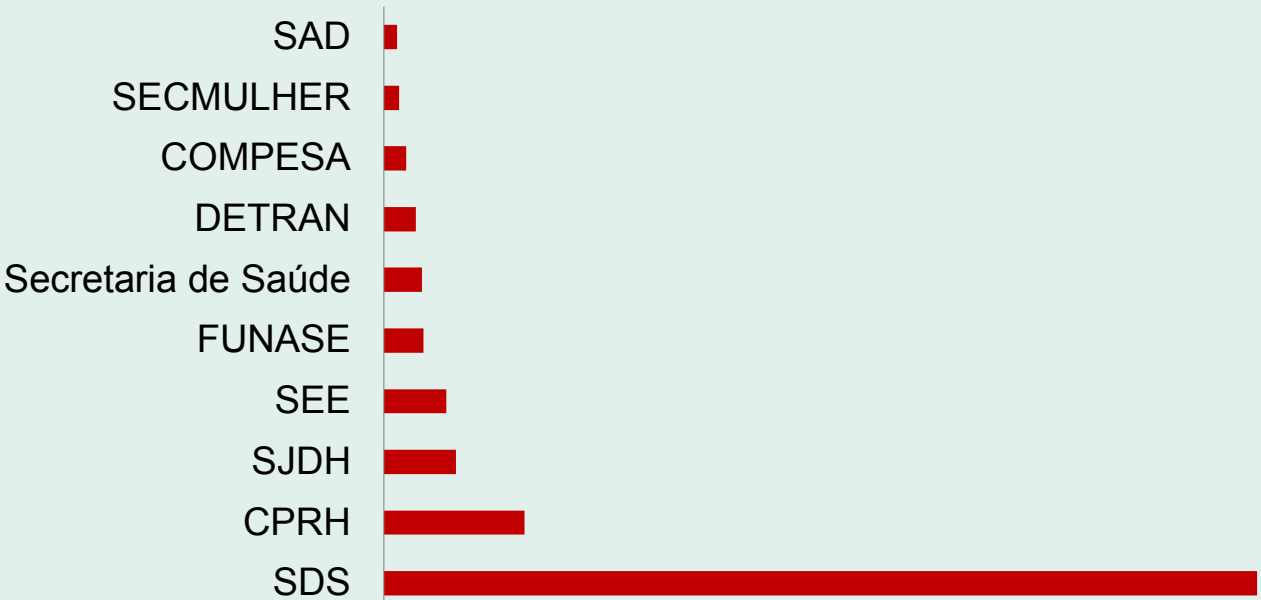
Visão geral das manifestações por tipo/natureza

Total de manifestações por natureza/tipo

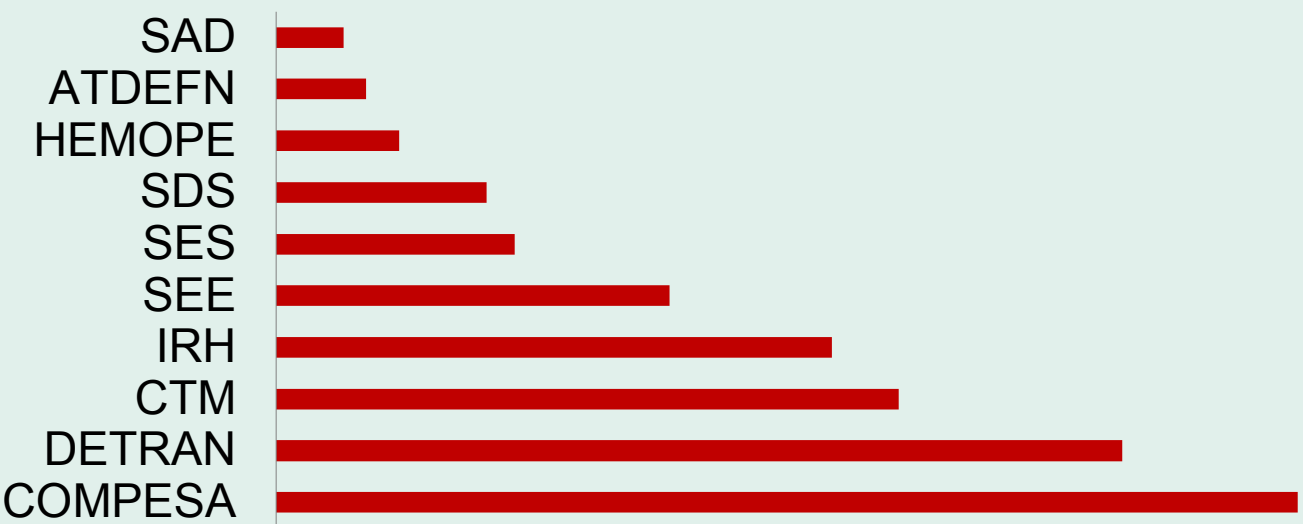


Visão geral das manifestações por tipo/natureza

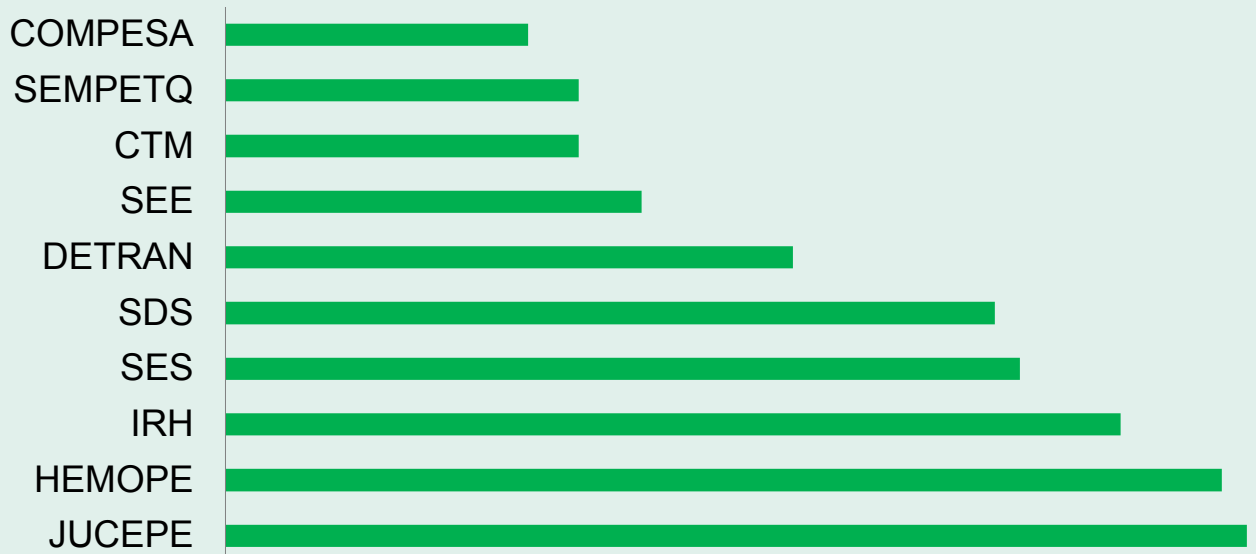
Denúncias



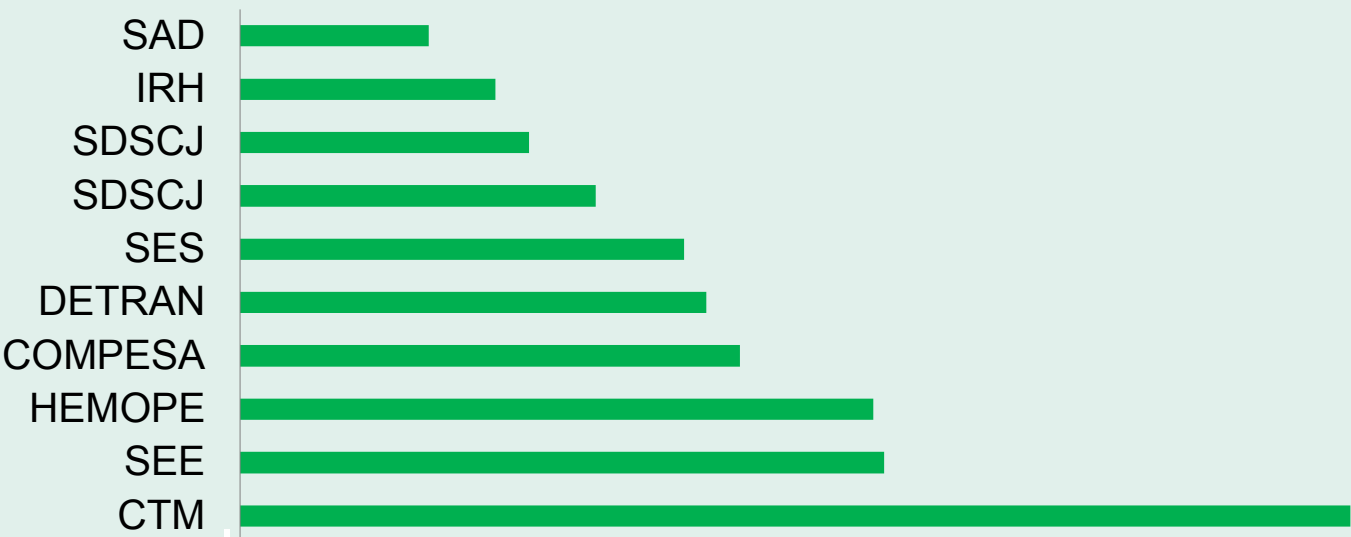
Reclamações



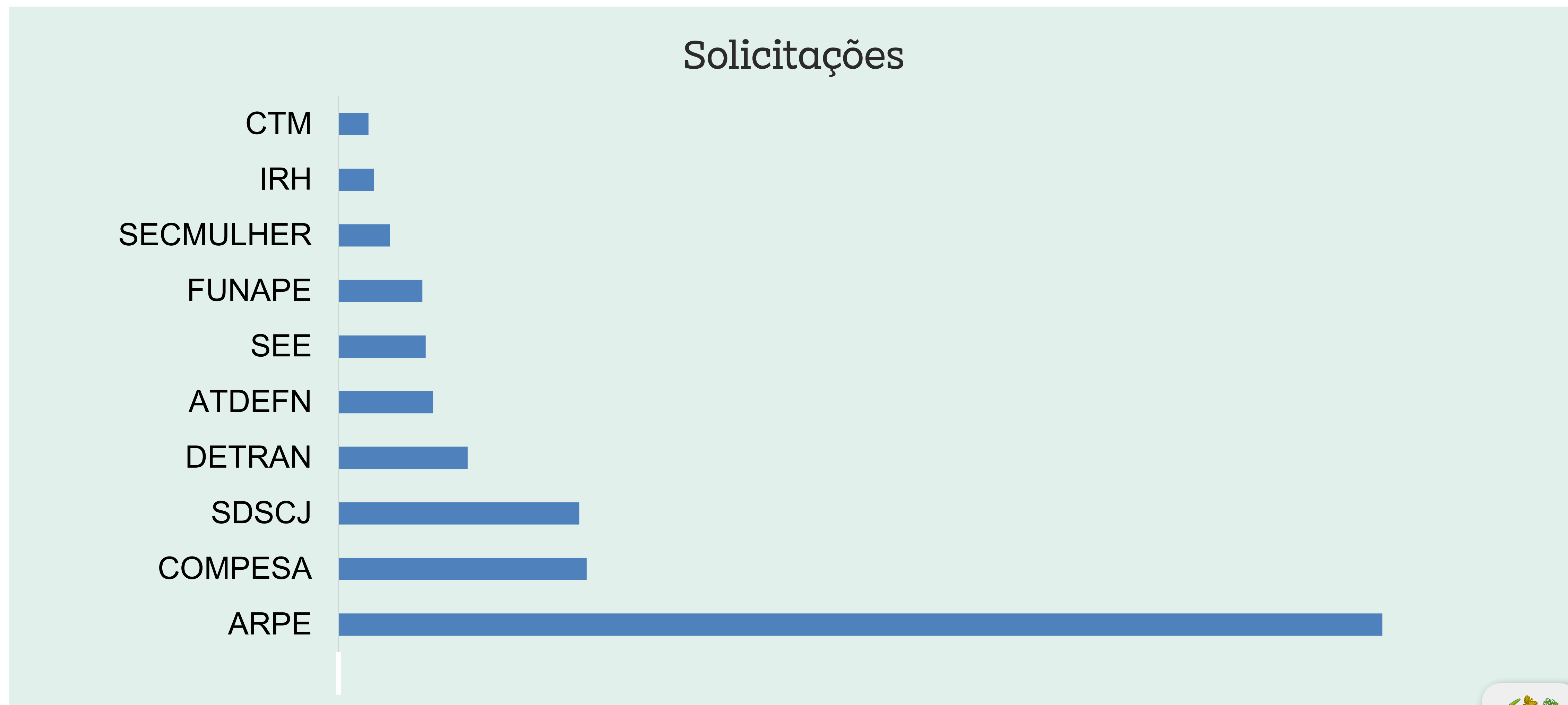
Elogios



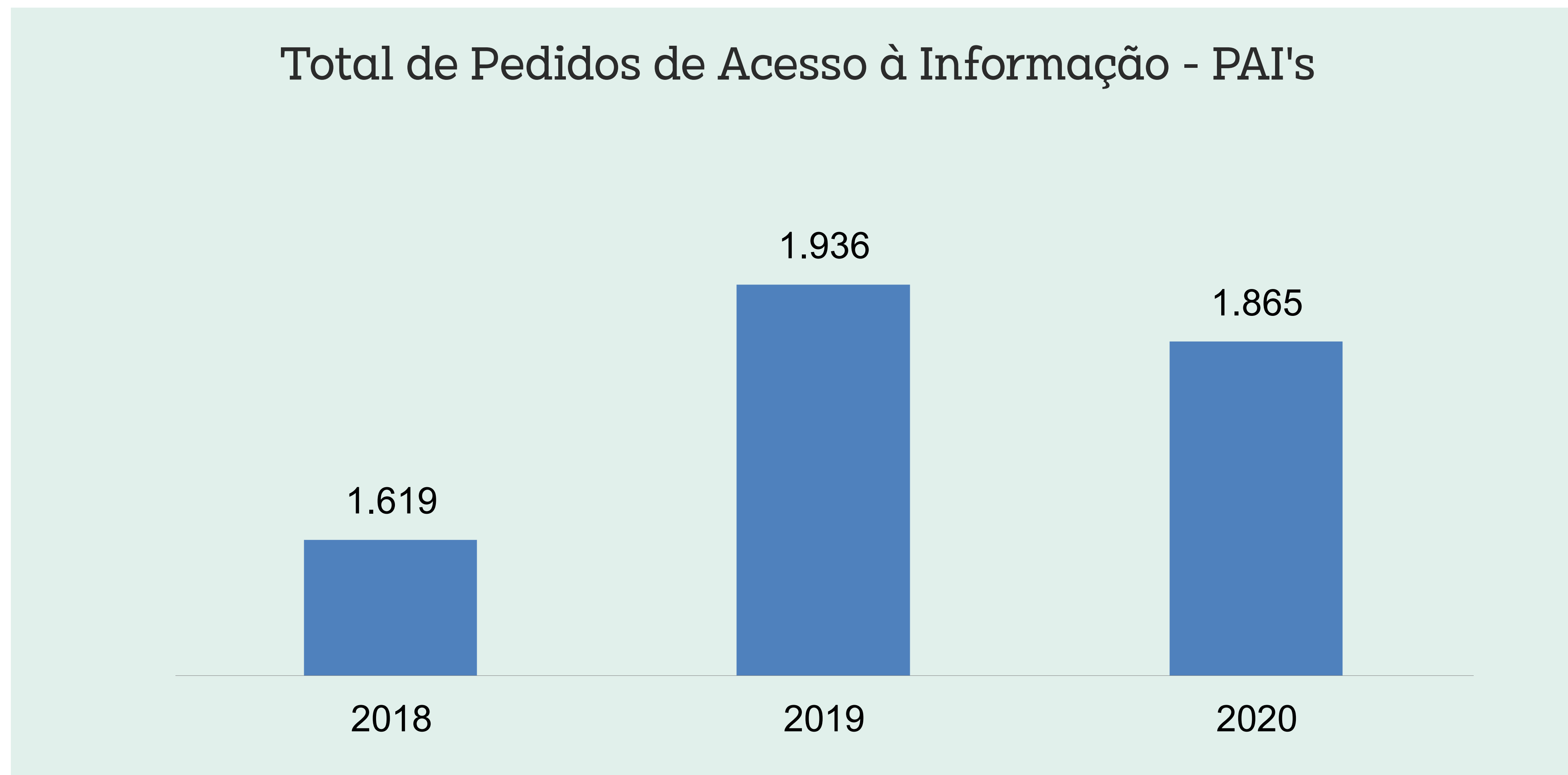
Sugestões



Visão geral das manifestações por tipo/natureza

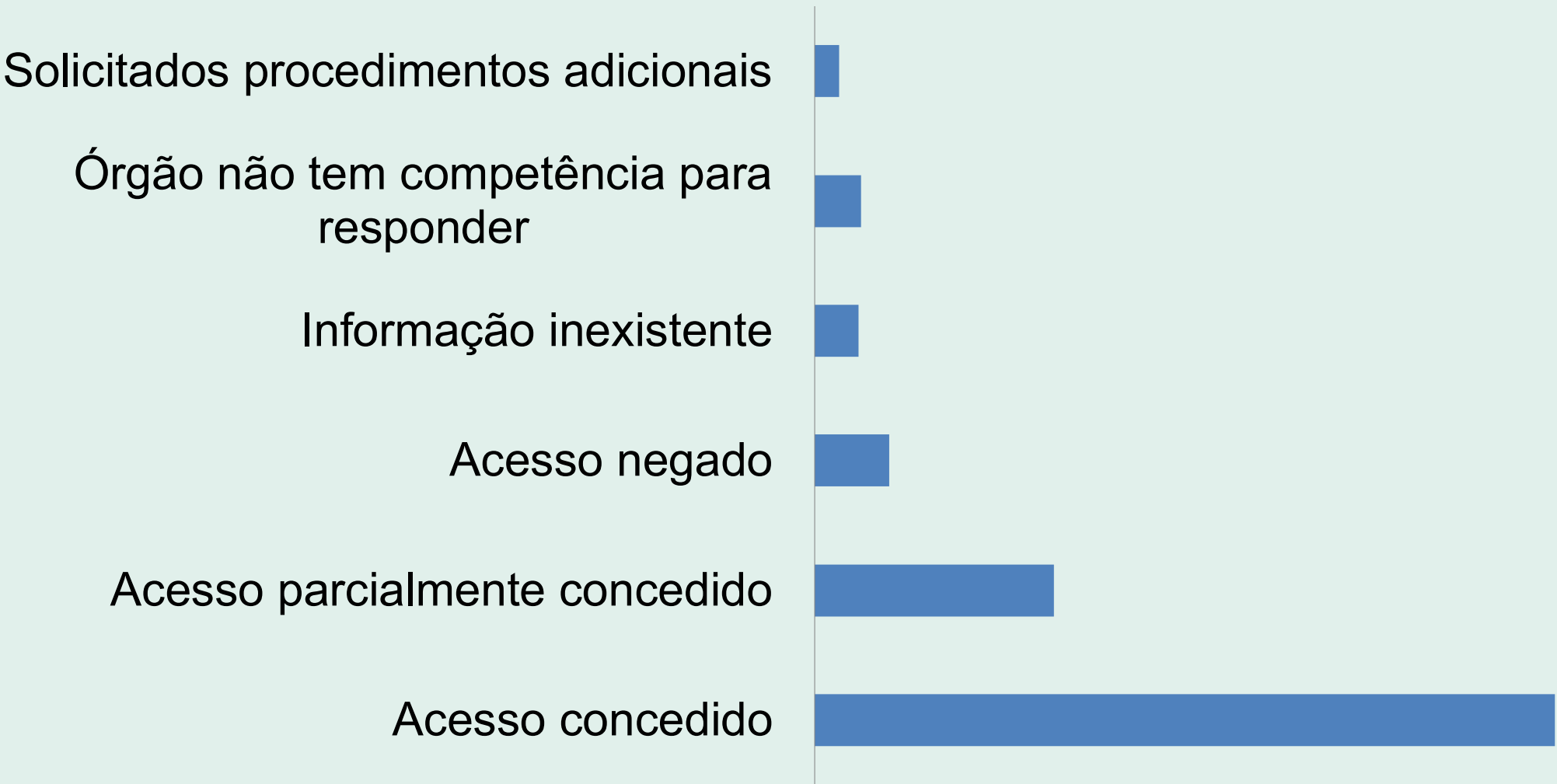


Visão Geral dos Pedidos de Acesso à Informação – PAI's

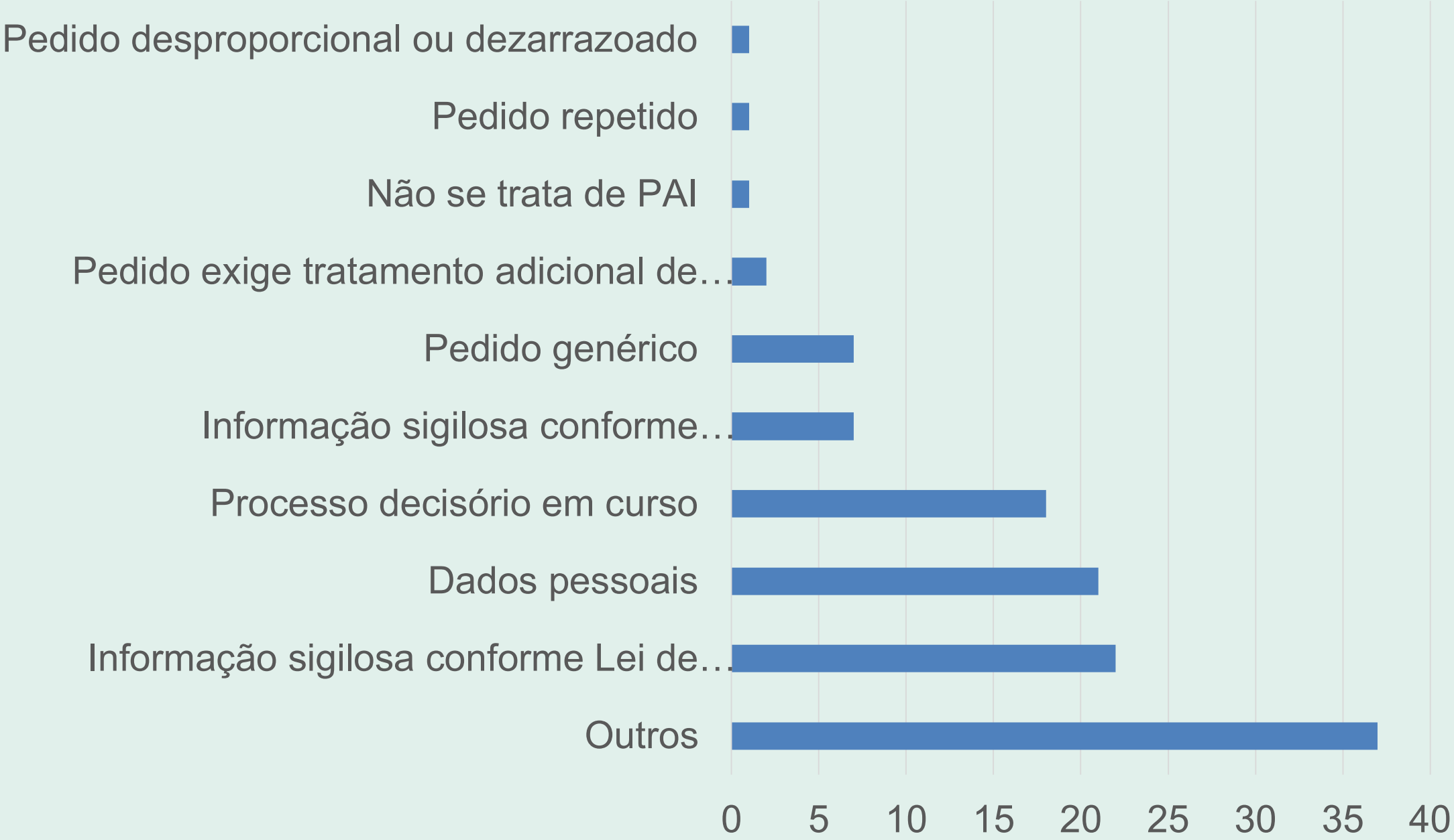


Visão Geral dos Pedidos de Acesso à Informação – PAI's

Tipo de resposta



Motivação da negativa de acesso



Conclusão

Este Relatório apresentou o resultado das manifestações e Pedidos de Acesso à Informação registrados na Ouvidoria-Geral do Estado, considerando os meses de janeiro a dezembro de 2020.

1. Através dos dados extraídos, alguns pontos foram destacados:

- Manifestações concluídas dentro do prazo (resolutividade): 88,34%%;
- Média mensal das manifestações: 10.831 por mês;
- Tipo/natureza de manifestação mais demandada: Solicitação;
- Em relação ao período do ano anterior, houve acréscimo de 1,72% no número de manifestações;
- Em relação às denúncias, houve redução de 19,66% quando comparado com igual período em 2019;
- Houve aumento de 26,99% da média do tempo de resposta às manifestações pelas 10 ouvidorias mais bem avaliadas em relação ao período do ano anterior.



Conclusão

2. Com relação aos Pedidos de Acesso à Informação:

- Houve redução de 3,6% do quantitativo de Pedidos de Acesso à Informação em relação ao mesmo período do ano anterior;
- Houve redução de 47,5% na quantidade de PAI's, comparado ao Bimestre anterior (setembro/outubro);
- O acesso negado aos PAI's foi equivalente a 6,38%;
- Houve um aumento de 1.600% no quantitativo de Pedidos de Acesso à Informação em aberto, em relação ao mesmo período do ano anterior (2 pedidos em 2019 e 32 pedidos em 2020).

