


Relatório de Pedidos de Acesso à Informação e Recursos

Julho a
Setembro | 2020

Referência: Todos os
Órgãos e Entidades do
Poder Executivo Estadual



Secretaria da
Controladoria
Geral do Estado



GOVERNO DO ESTADO
PERNAMBUCO
MAIS TRABALHO, MAIS FUTURO.

1 - Quantitativo de Pedidos de Acesso à Informação

Total no período: 606 – Média mensal: 202

Quantitativo de Pedidos registrados por mês

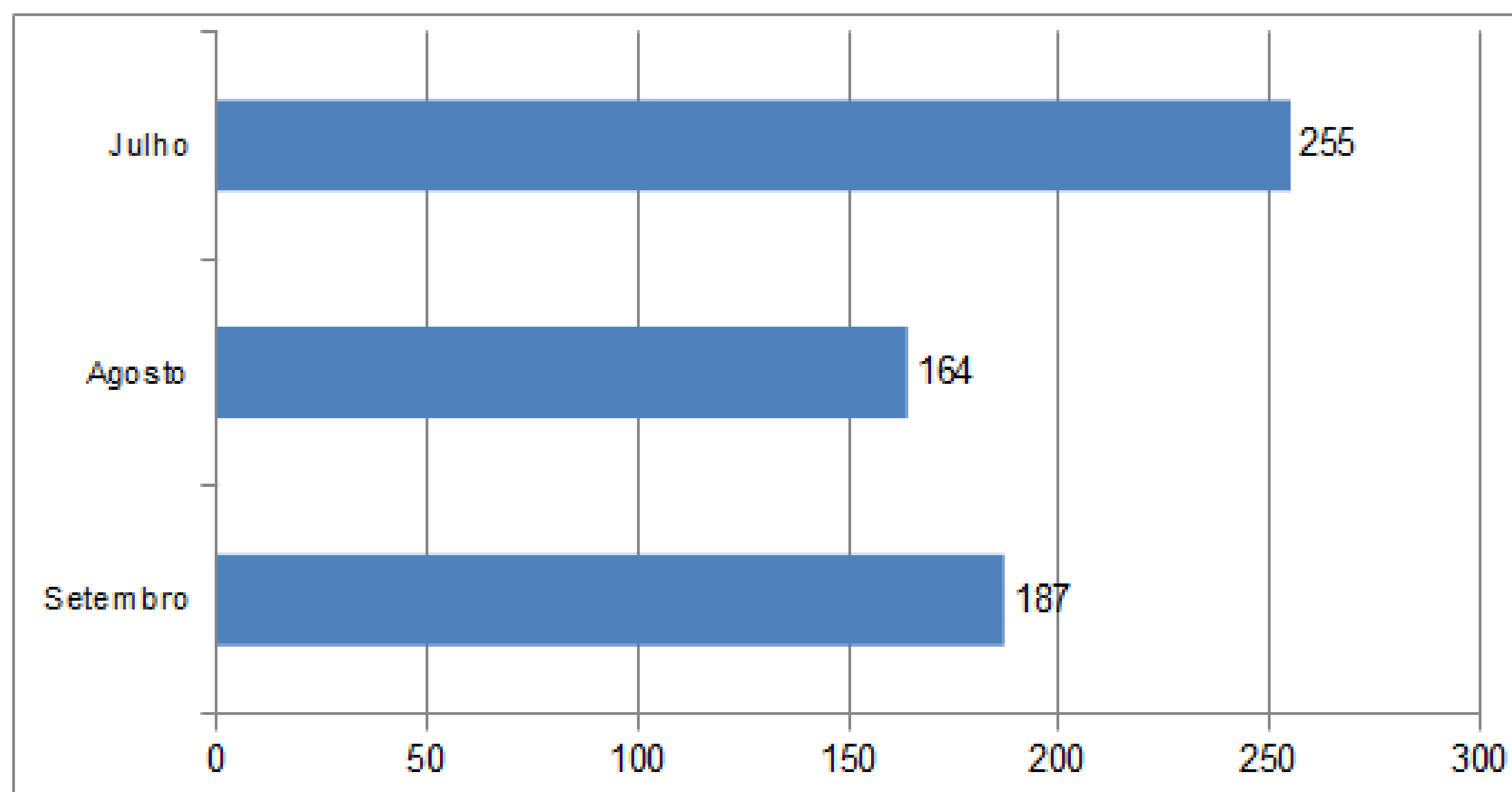


Gráfico 1: Quantitativo dos Pedidos



1.1. Órgãos e Entidades demandados

Órgão ou Entidade	Quantidade	Resolutividade
SECRETARIA DE EDUCAÇÃO E ESPORTES (SEE)	96	61,46%
SECRETARIA DE SAÚDE (SES)	71	22,54%
SECRETARIA DE DEFESA SOCIAL (SDS)	58	86,21%
AGÊNCIA ESTADUAL DE MEIO AMBIENTE (CPRH)	34	97,06%
COMPANHIA PERNAMBUCANA DE SANEAMENTO (COMPESA)	31	96,77%
SECRETARIA DA FAZENDA (SEFAZ)	22	95,45%



Órgão ou Entidade	Quantidade	Resolutividade
UNIVERSIDADE DE PERNAMBUCO (UPE)	20	85,00%
SECRETARIA DE ADMINISTRAÇÃO (SAD)	16	100,00%
POLÍCIA MILITAR DE PERNAMBUCO (PMPE)	15	93,33%
PROCURADORIA-GERAL DO ESTADO (PGE)	12	100,00%
CONSÓRCIO DE TRANSPORTE DA REGIÃO METROPOLITANA DO RECIFE (RMR)	12	100,00%
POLÍCIA CIVIL DE PERNAMBUCO (PCPE)	11	81,82%



Órgão ou Entidade	Quantidade	Resolutividade
SECRETARIA DA CONTROLADORIA-GERAL DO ESTADO (SCGE)	11	100,00%
FUNDAÇÃO DO PATRIMÔNIO CULTURAL E ARTÍSTICO DE PERNAMBUCO (FUNDARPE)	09	11,11%
SECRETARIA DE JUSTIÇA E DIREITOS HUMANOS (SJDH)	09	100,00%
FUNDAÇÃO DE HEMATOLOGIA E HEMOTERAPIA DE PERNAMBUCO (HEMOPE)	08	62,50%
AUTARQUIA DO DISTRITO ESTADUAL DE FERNANDO DE NORONHA (ATDEFN)	08	100,00%



Órgão ou Entidade	Quantidade	Resolutividade
AGÊNCIA PERNAMBUCANA DE ÁGUAS E CLIMA (APAC)	07	100,00%
DEPARTAMENTO ESTADUAL DE TRÂNSITO DE PERNAMBUCO (DETRAN)	07	100,00%
DEPARTAMENTO DE ESTRADA DE RODAGENS DO ESTADO DE PERNAMBUCO (DER)	07	57,14%
SECRETARIA DE MEIO AMBIENTE E SUSTENTABILIDADE (SEMAS)	07	100,00%
SECRETARIA EXECUTIVA DE RESSOCIALIZAÇÃO (SERES)	06	100,00%



Órgão ou Entidade	Quantidade	Resolutividade
FUNDAÇÃO DE APOSENTADORIA E PENSÕES DOS SERVIDORES DO ESTADO DE PERNAMBUCO (FUNAPE)	06	100,00%
CORPO DE BOMBEIROS DE PERNAMBUCO (CBMPE)	06	83,33%
SECRETARIA DE PLANEJAMENTO E GESTÃO (SEPLAG)	05	100,00%
FUNDAÇÃO DE ATENDIMENTO SOCIOEDUCATIVO (FUNASE)	05	100,00%
COMPLEXO INDUSTRIAL PORTUÁRIO GOVERNADOR ERALDO GUEIROS (SUAPE)	05	100,00%



Órgão ou Entidade	Quantidade	Resolutividade
SECRETARIA DE DESENVOLVIMENTO ECONÔMICO (SDEC)	05	40,00%
SECRETARIA DE CIÊNCIA, TECNOLOGIA E INOVAÇÃO (SECTI)	05	100,00%
PERNAMBUCO PARTICIPAÇÕES E INVESTIMENTOS (PERPART)	05	0,00%
SECRETARIA DE DESENVOLVIMENTO SOCIAL, CRIANÇA E JUVENTUDE (SDSCJ)	04	100,00%
SECRETARIA DA MULHER (SECMULHER)	04	100,00%



Órgão ou Entidade	Quantidade	Resolutividade
COMPANHIA PERNAMBUCANA DE GÁS (COPERGÁS)	04	100,00%
SECRETARIA DE DESENVOLVIMENTO AGRÁRIO (SDA)	04	50,00%
SECRETARIA DE TURISMO E LAZER (SETUR)	04	100,00%
AGÊNCIA DE REGULAÇÃO DOS SERVIÇOS PÚBLICOS DELEGADOS DO ESTADO DE PERNAMBUCO (ARPE)	04	100,00%
EMPRESA PERNAMBUCANA DE TRANSPORTE INTERMUNICIPAL (EPTI)	04	100,00%



Órgão ou Entidade	Quantidade	Resolutividade
ASSESSORIA ESPECIAL DO GOVERNADOR (AEG)	03	100,00%
AGÊNCIA DE DEFESA E FISCALIZAÇÃO AGROPECUÁRIA DE PERNAMBUCO (ADAGRO)	03	100,00%
JUNTA COMERCIAL DO ESTADO DE PERNAMBUCO (JUCEPE)	03	100,00%
SECRETARIA DE INFRAESTRUTURA E RECURSOS HÍDRICOS (SEINFRA)	03	100,00%
INSTITUTO DE RECURSOS HUMANOS (IRH)	03	100,00%



Órgão ou Entidade	Quantidade	Resolutividade
AGÊNCIA ESTADUAL DE PLANEJAMENTO E PESQUISAS DE PERNAMBUCO (CONDEPE/FIDEM)	03	0,00%
SECRETARIA DE EMPREGO, TRABALHO E QUALIFICAÇÃO (SETEQ)	03	100,00%
INSTITUTO AGRONÔMICO DE PERNAMBUCO (IPA)	03	33,33%
SECRETARIA DE DESENVOLVIMENTO URBANO (SEDUH)	03	66,67%
PORTO DO RECIFE	03	100,00%



Órgão ou Entidade	Quantidade	Resolutividade
EMPRESA DE TURISMO DE PERNAMBUCO (EMPETUR)	03	100,00%
SECRETARIA DA CASA CIVIL (CASA CIVIL)	02	100,00%
GOVERNADORIA	02	100,00%
CASA MILITAR (CAMIL)	02	100,00%
AGÊNCIA DE DESENVOLVIMENTO ECONÔMICO DE PERNAMBUCO S/A (AD-DIPER)	02	50,00%



Órgão ou Entidade	Quantidade	Resolutividade
INSTITUTO DE PESOS E MEDIDAS DE PERNAMBUCO (IPEM)	02	50,00%
LABORATÓRIO FARMACÊUTICO DO ESTADO DE PERNAMBUCO GOVERNADOR MIGUEL ARRARES S/A (LAFEPE)	02	100,00%
COMPANHIA ESTADUAL DE HABITAÇÃO E OBRAS (CEHAB)	02	100,00%
FUNDAÇÃO DE AMPARO À CIÊNCIA E TECNOLOGIA (FACEPE)	02	0,00%
AGÊNCIA DE TECNOLOGIA DA INFORMAÇÃO (ATI)	02	100,00%



Órgão ou Entidade	Quantidade	Resolutividade
VICE GOVERNADORIA (VICEGOV)	01	100,00%
INSTITUTO DE TERRAS E REFORMA AGRÁRIA DO ESTADO DE PERNAMBUCO (ITERPE)	01	100,00%
COORDENADORIA ESTADUAL DE PROTEÇÃO E DEFESA DO CONSUMIDOR (PROCON)	01	100,00%
COMPANHIA EDITORA DE PERNAMBUCO (CEPE)	01	100,00%
SECRETARIA DE POLÍTICA DE PREVENÇÃO À VIOLÊNCIA E ÀS DROGAS (SPVD)	01	100,00%



Órgão ou Entidade	Quantidade	Resolutividade
SECRETARIA DE IMPRENSA (SEI)	01	100,00%
GABINETE DE PROJETOS ESTRATÉGICOS (GAPE)	01	100,00%
SECRETARIA DE CULTURA (SECULT)	01	100,00%
TOTAL	606	76,24%

Tabela 1: Órgãos e Entidades demandados – Pedidos de Acesso à Informação



2. Temas mais demandados

SERVIDORES	131	21,58%
LICITAÇÕES E CONTRATOS	98	16,14%
EXECUÇÃO ORÇAMENTÁRIA E FINANCEIRA	77	12,69%
SEGURANÇA PÚBLICA	57	9,39%
GESTÃO AMBIENTAL	40	6,59%
SAÚDE	33	5,44%
SANEAMENTO	22	3,62%



TRANSPORTE	21	3,46%
VIOLÊNCIA CONTRA A MULHER	20	3,46%
INFORMAÇÕES INSTITUCIONAIS	17	2,80%
AUDITORIA E PRESTAÇÃO DE CONTAS	14	2,31%
EDUCAÇÃO	10	1,65%
PATRIMÔNIO PÚBLICO	10	1,65%
COMÉRCIO E SERVIÇOS	08	1,32%
CONVÊNIOS	07	1,15%



PREVIDÊNCIA SOCIAL	06	0,99%
ASSISTÊNCIA SOCIAL	06	0,99%
SERVIÇO PÚBLICO	04	0,66%
DIREITOS DA CIDADANIA	03	0,49%
CIÊNCIA E TECNOLOGIA	03	0,49%
ORGANIZAÇÃO AGRÁRIA	03	0,49%
HABITAÇÃO	03	0,49%
INDÚSTRIA	02	0,33%
CULTURA	02	0,33



URBANISMO	02	0,33%
COMUNICAÇÕES	01	0,16%
DESPORTO E LAZER	01	0,16%
TRABALHO	01	0,16%
OUTROS	04	0,6%
TOTAL	606	100,00%

Tabela 2: Temas demandados



3. Situação dos Pedidos de Acesso à Informação

Pedidos por situação

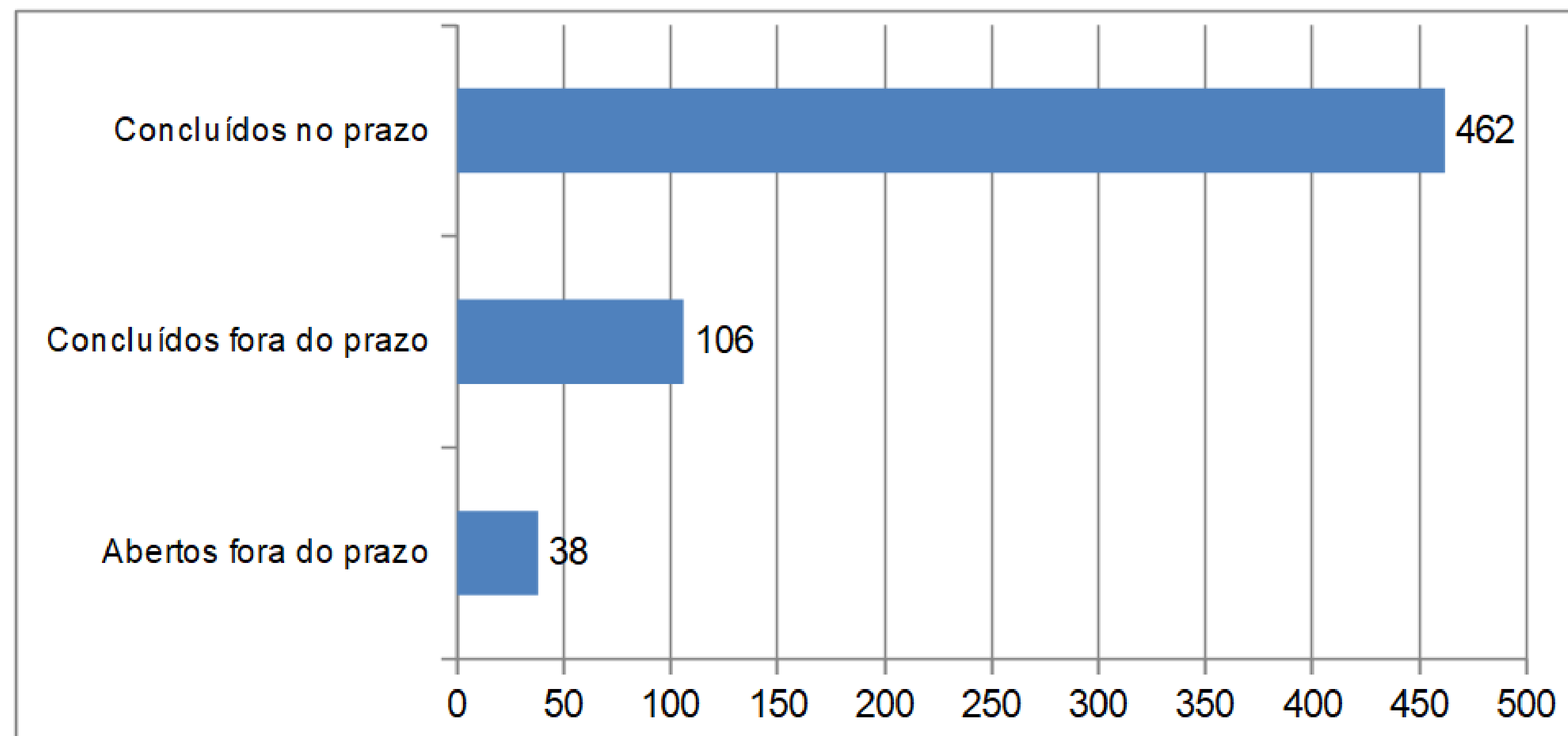


Gráfico 2: Situação dos Pedidos de Acesso à Informação



4. Tempo de resposta

Tempo médio de resposta: 22 dias

Pedidos com prorrogação requerida: 179 (30% do total de Pedidos)

5. Tipo de resposta

Pedidos por tipo de resposta

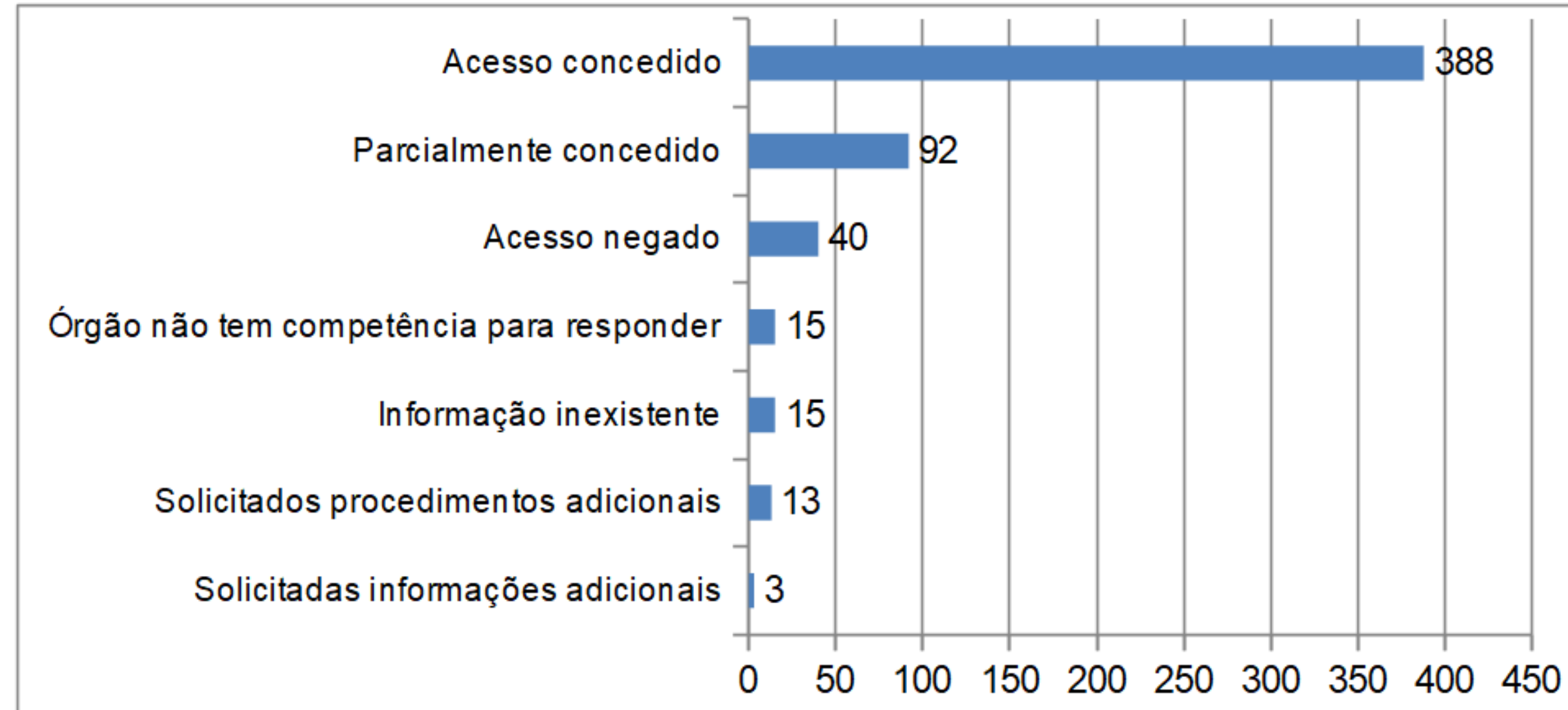


Gráfico 3: Tipo de Resposta dos Pedidos de Acesso à Informação



5.1. Motivação da Negativa de Acesso

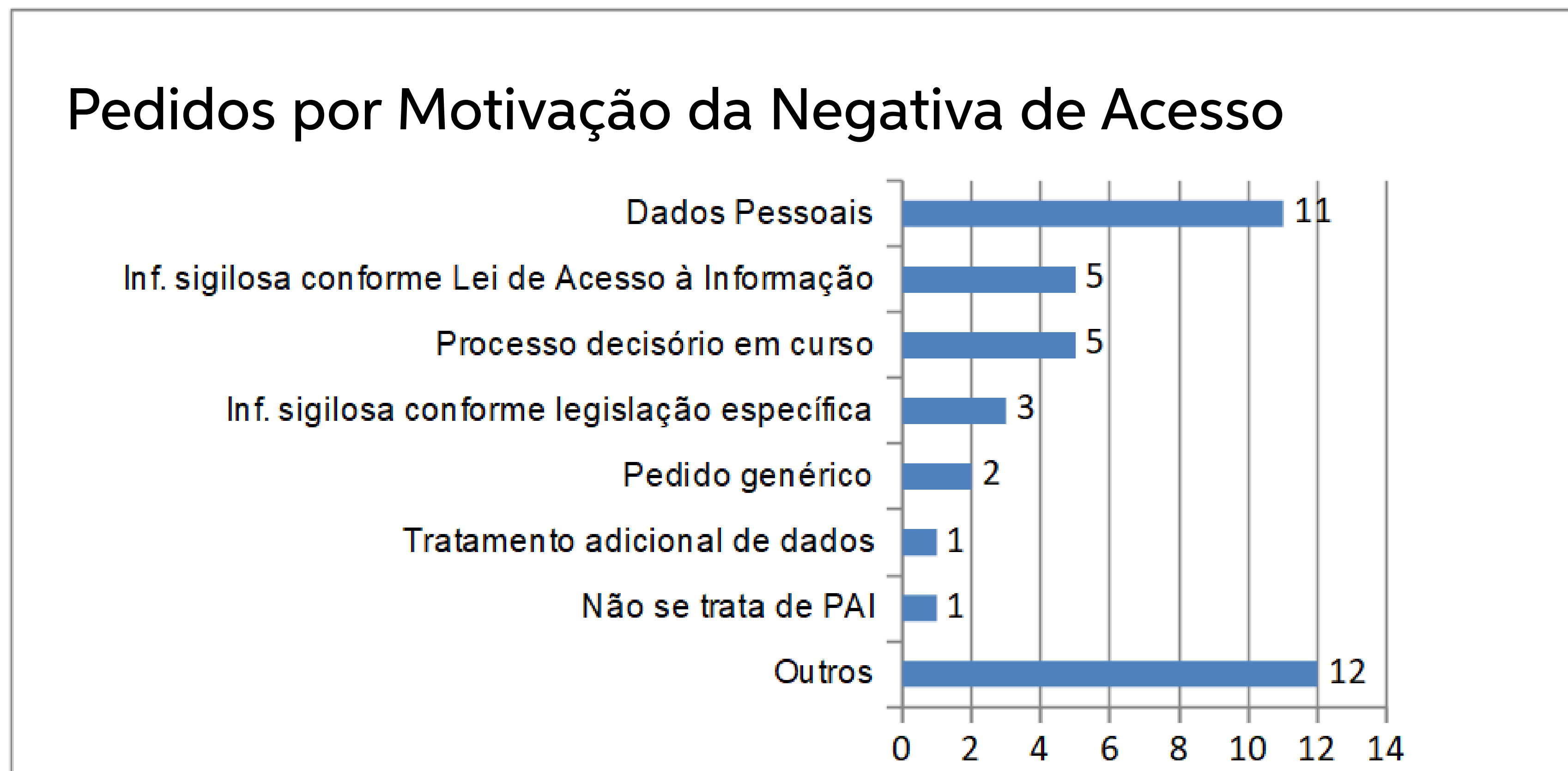


Gráfico 4: Negativas dos Pedidos de Acesso à Informação



6. Características Gerais dos Solicitantes

Tipo de solicitante

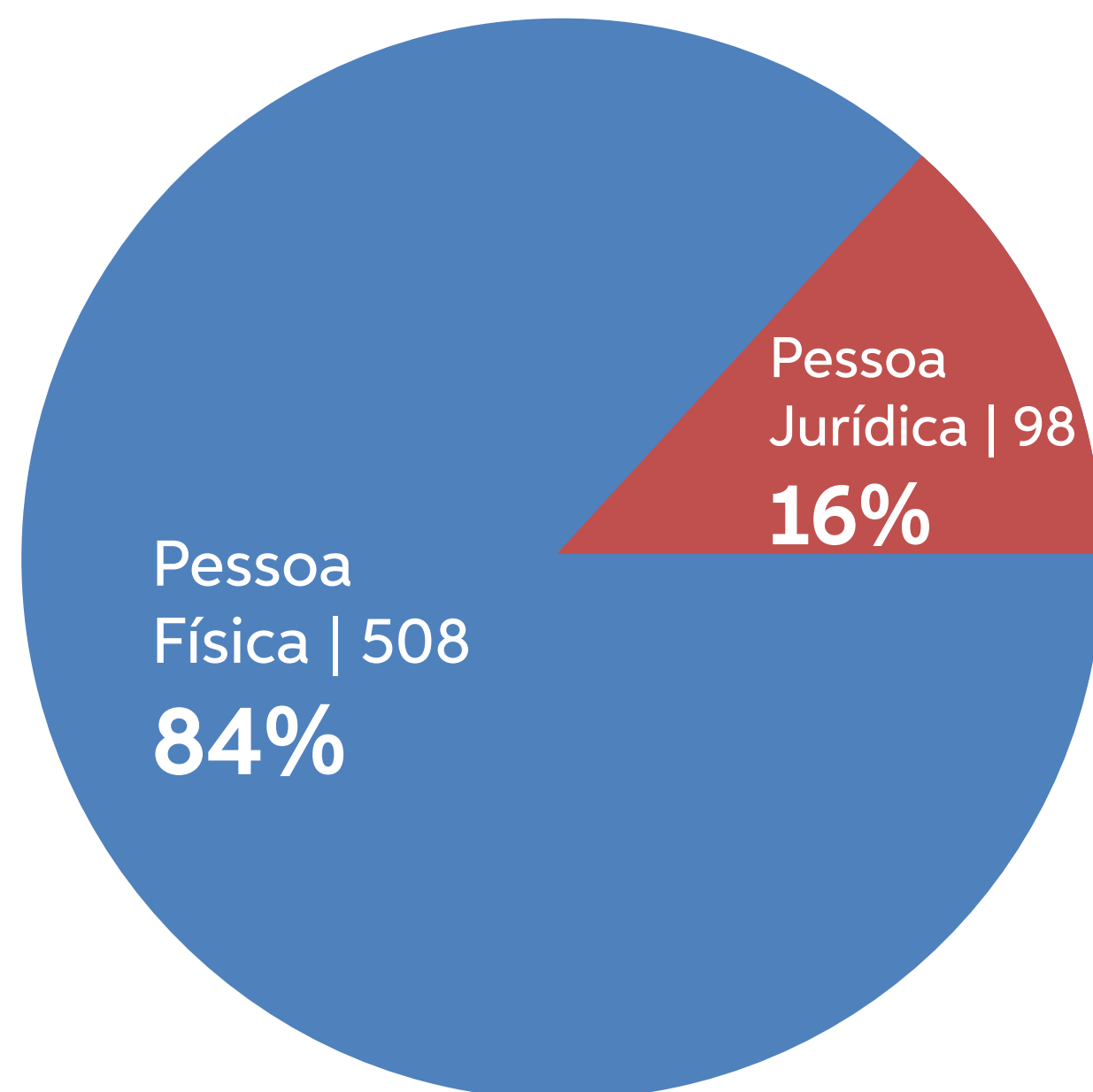


Gráfico 5: Tipo de solicitante

Gênero dos solicitantes Pessoas Físicas

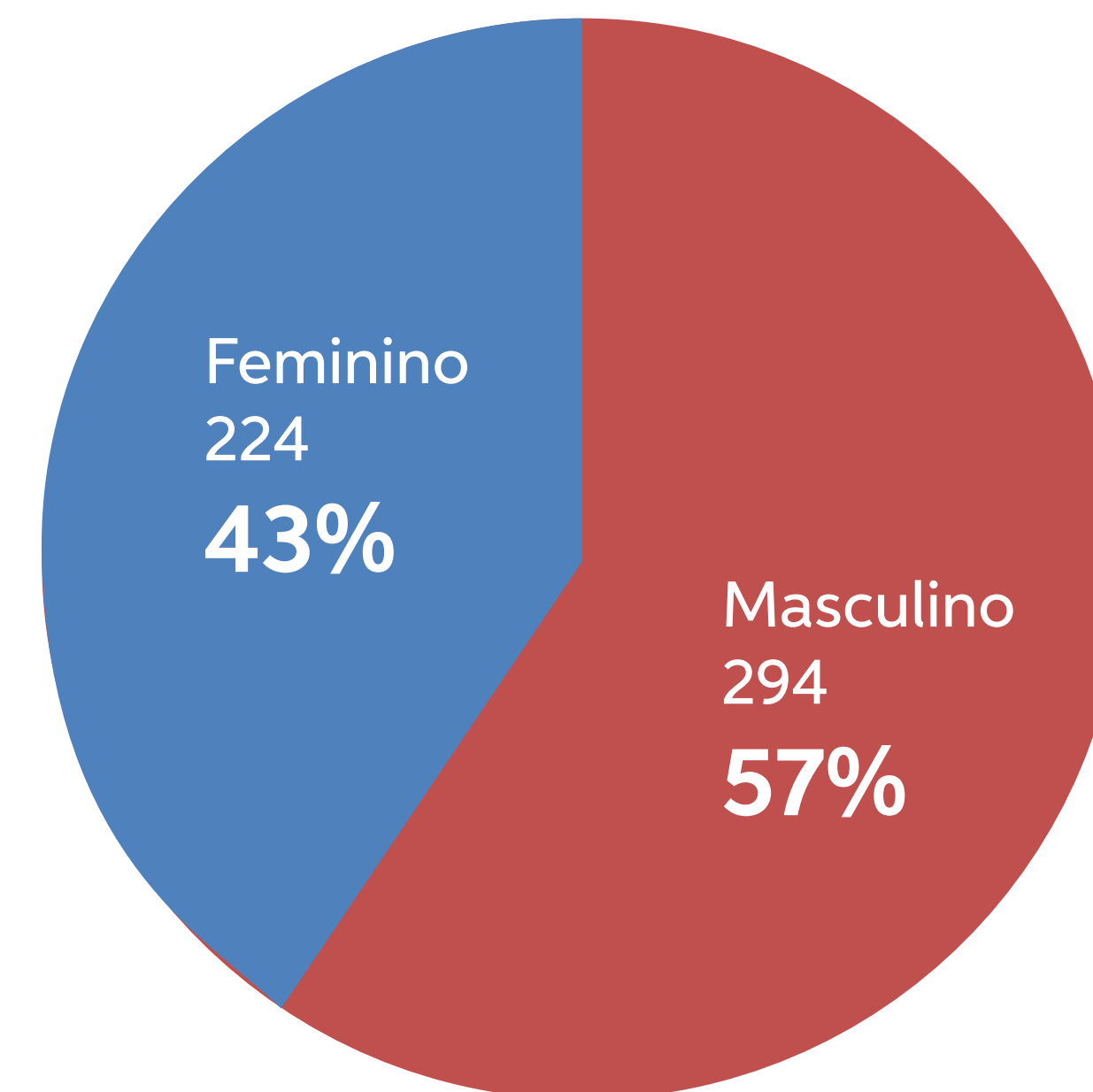


Gráfico 6: Gênero dos Solicitantes



7. Quantitativo de Recursos

Total no período: 67 – Média mensal: 22

Quantitativo de Recursos registrados por mês

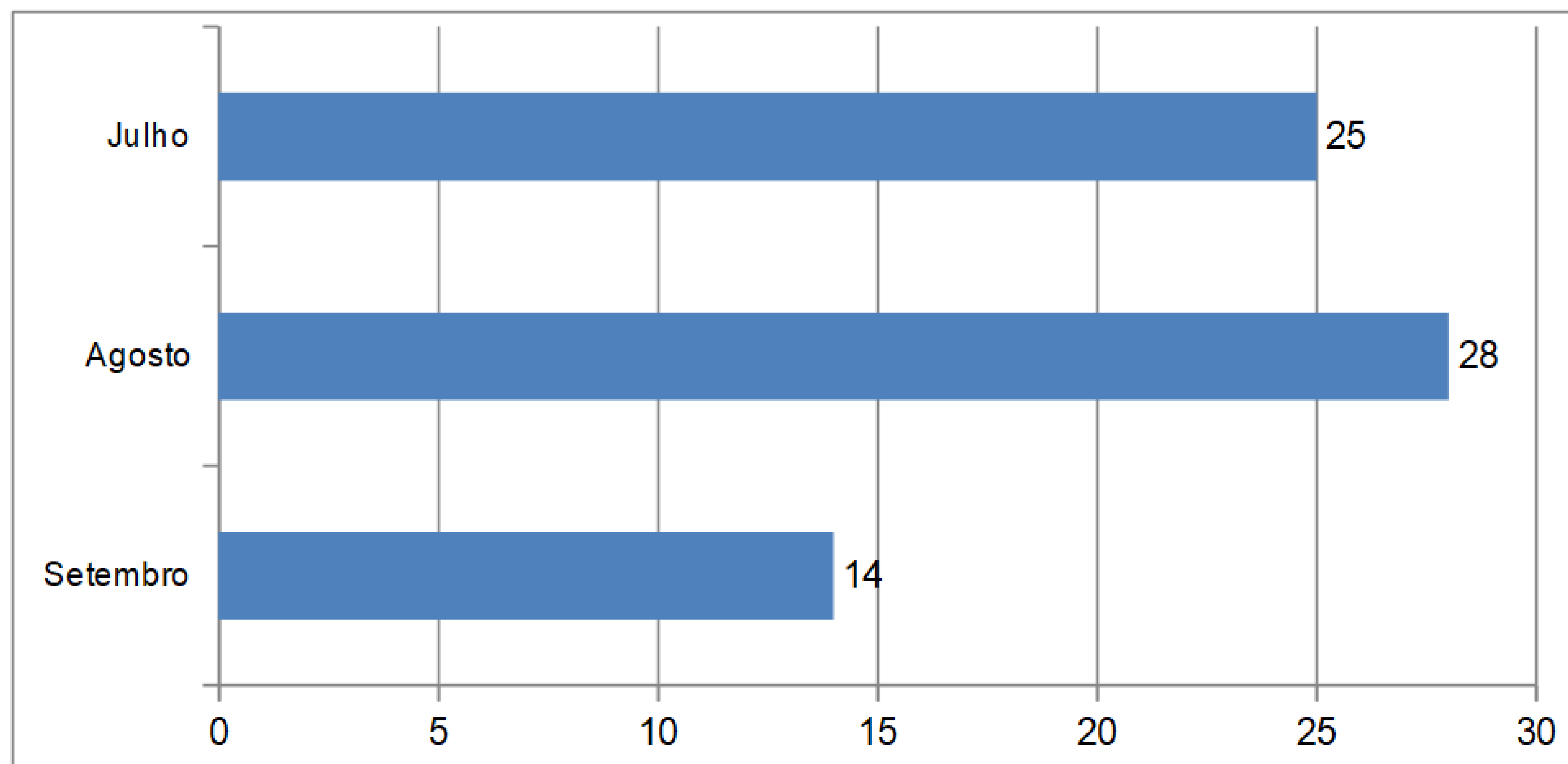


Gráfico 7: Quantitativo de Recursos



7.1. Órgãos e Entidades Demandados

Órgão ou Entidade	Quantidade	Resolutividade
SECRETARIA DE SAÚDE (SES)	20	5,00%
SECRETARIA DE EDUCAÇÃO E ESPORTES (SEE)	06	100,00%
AUTARQUIA DO DISTRITO ESTADUAL DE FERNANDO DE NORONHA (ATDEFN)	06	100,00%
AGÊNCIA ESTADUAL DE MEIO AMBIENTE (CPRH)	06	100,00%
SECRETARIA DE DEFESA SOCIAL (SDS)	05	100,00%
UNIVERSIDADE DE PERNAMBUCO (UPE)	03	100,00%



Órgão ou Entidade	Quantidade	Resolutividade
SECRETARIA DA CASA CIVIL (CASA CIVIL)	02	100,00%
SECRETARIA DE ADMINISTRAÇÃO (SAD)	02	100,00%
CORPO DE BOMBEIROS DE PERNAMBUCO (CBMPE)	02	50,00%
INSTITUTO DE RECURSOS HUMANOS (IRH)	02	100,00%
DEPARTAMENTO ESTADUAL DE TRÂNSI- TO DE PERNAMBUCO (DETRAN)	02	50,00%
CONSÓRCIO DE TRANSPORTES DA REGIÃO METROPOLITANA DO RECIFE (CTM)	02	100,00%



Órgão ou Entidade	Quantidade	Resolutividade
POLÍCIA MILITAR DE PERNAMBUCO (PMPE)	01	100,00%
FUNDAÇÃO DE HEMATOLOGIA E HEMOTERAPIA DE PERNAMBUCO (HEMOPE)	01	0,00%
SECRETARIA DA CONTROLADORIA GERAL DO ESTADO (SCGE)	01	100,00%
FUNDAÇÃO DE AMPARO À CIÊNCIA E TECNOLOGIA (FACEPE)	01	0,00%
SECRETARIA DE PLANEJAMENTO E GESTÃO (SEPLAG)	01	100,00%
AGÊNCIA DE DESENVOLVIMENTO ECONÔMICO DE PERNAMBUCO S/A (AD-DIPER)	01	100,00%



Órgão ou Entidade	Quantidade	Resolutividade
AGÊNCIA DE DESENVOLVIMENTO ECONÔMICO DE PERNAMBUCO S/A (AD-DIPER)	01	100,00%
COMPANHIA PERNAMBUCANA DE SANEAMENTO (COMPESA)	01	100,00%
EMPRESA PERNAMBUCANA DE TRANS- PORTE INTERMUNICIPAL (EPTI)	01	100,00%
SECRETARIA DE JUSTIÇA E DIREITOS HUMANOS (SJDH)	01	0,00%
TOTAL	67	62,69%



8. Situação dos Recursos

Recursos por situação

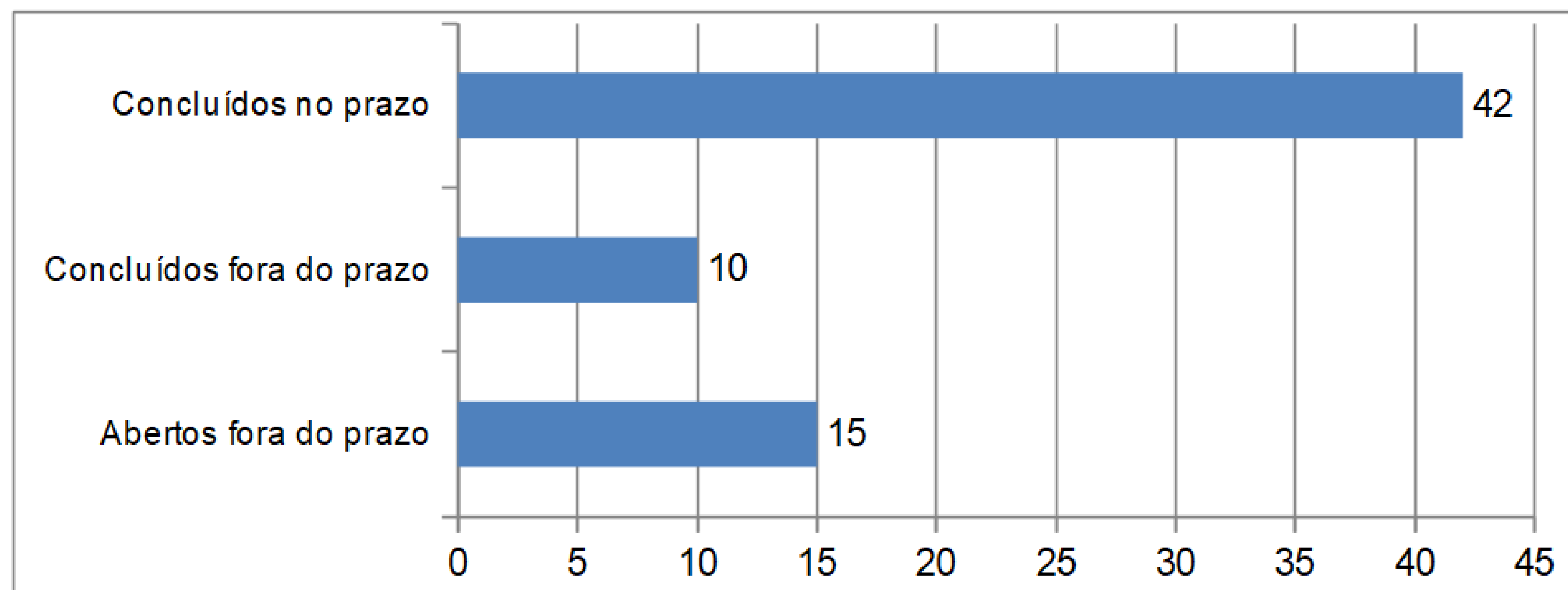


Gráfico 8: Situação dos Recursos



9. Tipo de resposta

Recursos por tipo de resposta

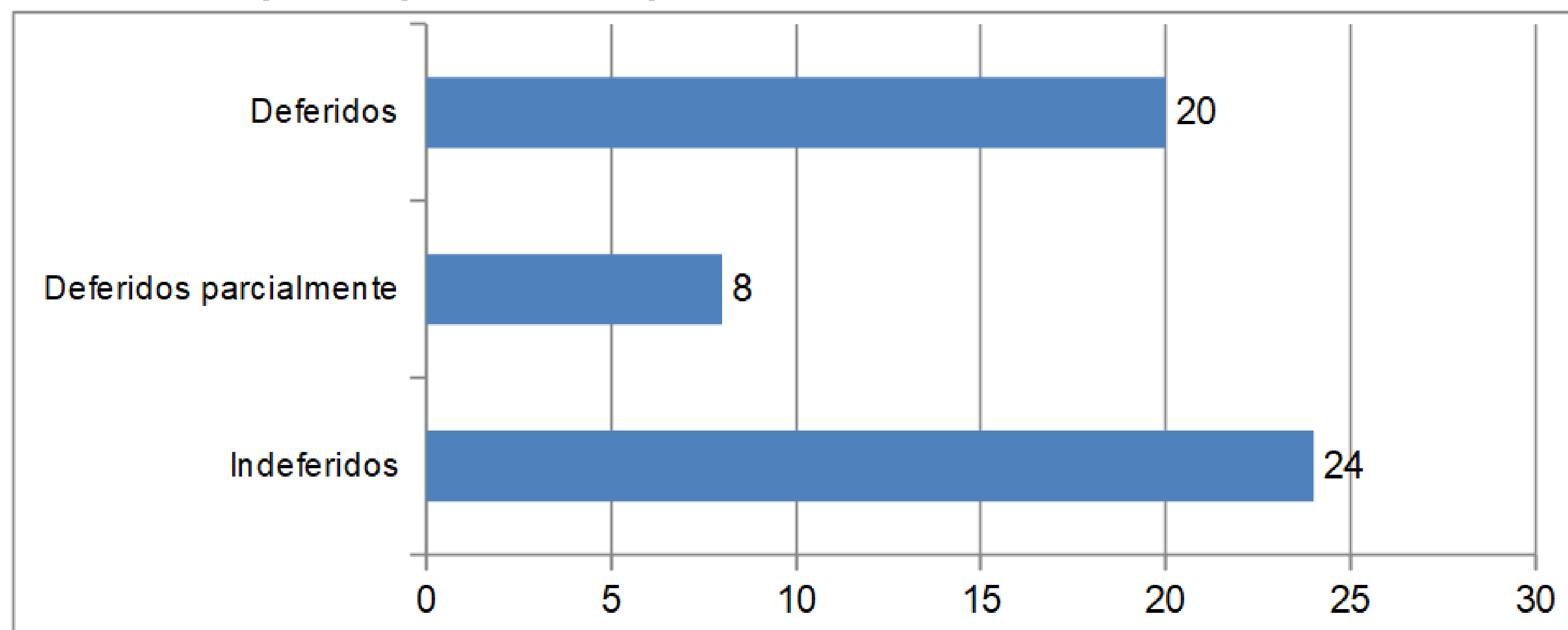


Gráfico 9: Tipo de respostas dos Recursos



Recife, 21 de dezembro de 2020.

*Coordenadoria do Serviço de Informação ao Cidadão
Diretoria da Ouvidoria-Geral do Estado
Secretaria da Controladoria-Geral do Estado*

