

Relatório de Pedidos de Acesso à Informação e Recursos

**Abril a
Junho | 2020**

Referência: Todos os
Órgãos e Entidades do
Poder Executivo Estadual



Secretaria da
Controladoria
Geral do Estado



GOVERNO DO ESTADO
PERNAMBUCO
MAIS TRABALHO, MAIS FUTURO.

1 - Quantitativo de Pedidos de Acesso à Informação

Total no período: 396 – Média mensal: 132

Quantitativo de Pedidos registrados por mês

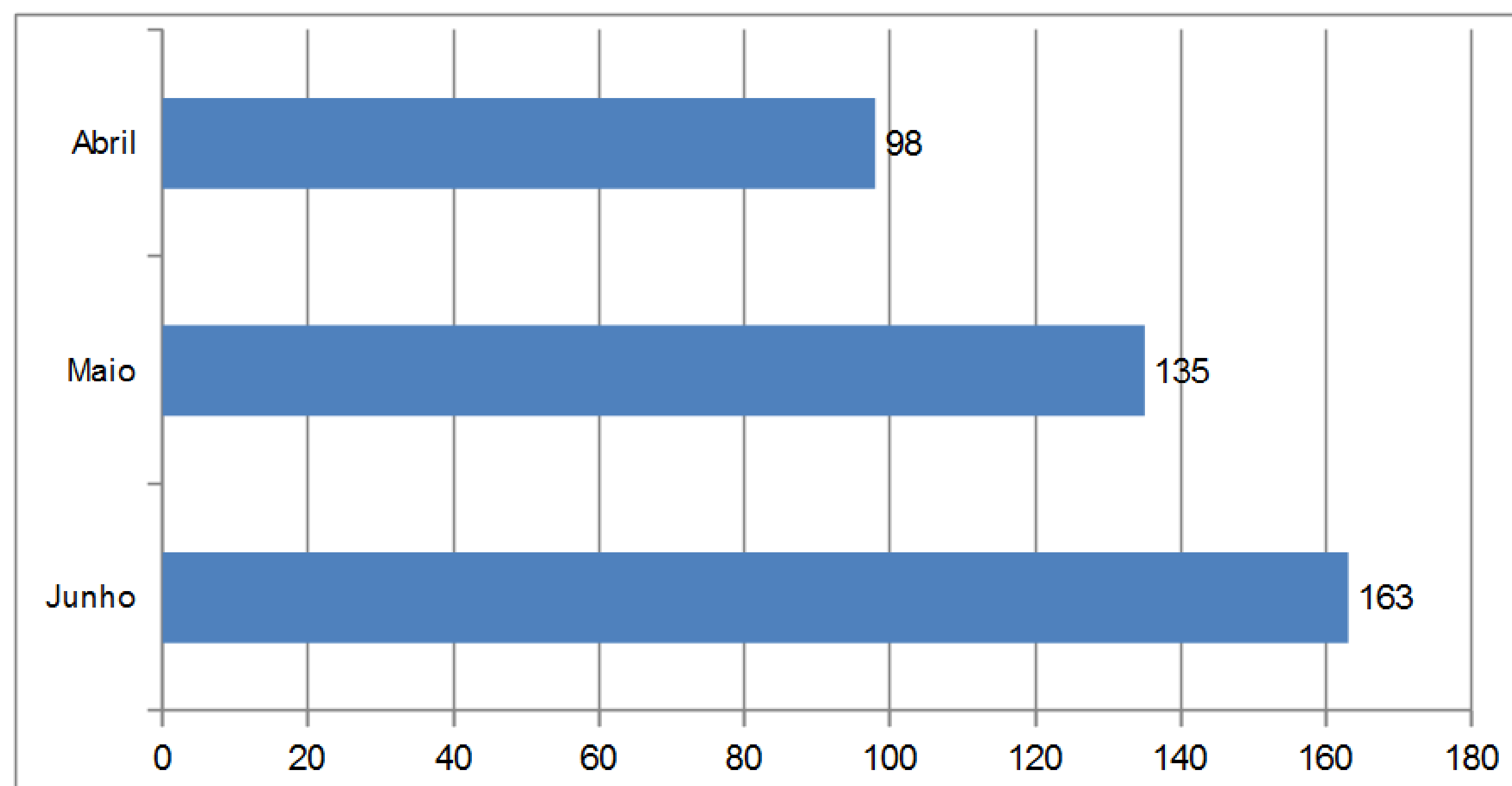


Gráfico 1: Quantitativo dos Pedidos



1.1. Órgãos e Entidades demandados

| Órgão ou Entidade | Quantidade | Resolutividade |
|--|------------|----------------|
| SECRETARIA DE SAÚDE (SES) | 57 | 12,28% |
| SECRETARIA DE DEFESA SOCIAL (SDS) | 48 | 87,50% |
| SECRETARIA DE EDUCAÇÃO E ESPORTES (SEE) | 48 | 60,42% |
| COMPANHIA PERNAMBUCANA DE SANEAMENTO (COMPESA) | 26 | 100,00% |
| AGÊNCIA ESTADUAL DE MEIO AMBIENTE (CPRH) | 20 | 90,00% |
| SECRETARIA DA FAZENDA (SEFAZ) | 19 | 100,00% |



| Órgão ou Entidade | Quantidade | Resolutividade |
|---|------------|----------------|
| UNIVERSIDADE DE PERNAMBUCO (UPE) | 16 | 100,00% |
| POLÍCIA CIVIL DE PERNAMBUCO (PCPE) | 16 | 100,00% |
| SECRETARIA DA MULHER (SECMULHER) | 15 | 100,00% |
| PROCURADORIA-GERAL DO ESTADO (PGE) | 13 | 100,00% |
| SECRETARIA EXECUTIVA DE RESSOCIALIZAÇÃO (SERES) | 13 | 100,00% |
| SECRETARIA DE DESENVOLVIMENTO SOCIAL, CRIANÇA E JUVENTUDE (SDSCJ) | 10 | 100,00% |



| Órgão ou Entidade | Quantidade | Resolutividade |
|--|------------|----------------|
| AUTARQUIA DO DISTRITO ESTADUAL DE FERNANDO DE NORONHA (ATDEFN) | 09 | 100,00% |
| POLÍCIA MILITAR DE PERNAMBUCO (PMPE) | 08 | 100,00% |
| SECRETARIA DE PLANEJAMENTO E GESTÃO (SEPLAG) | 08 | 100,00% |
| SECRETARIA DE ADMINISTRAÇÃO | 07 | 66,67% |
| AGÊNCIA PERNAMBUCANA DE ÁGUAS E CLIMA (APAC) | 06 | 100,00% |



| Órgão ou Entidade | Quantidade | Resolutividade |
|--|------------|----------------|
| SECRETARIA DA CONTROLADORIA-GERAL DO ESTADO (SCGE) | 06 | 100,00% |
| SECRETARIA DA CASA CIVIL | 06 | 83,33% |
| FUNDAÇÃO DE ATENDIMENTO SOCIOEDUCATIVO (FUNASE) | 04 | 100,00% |
| FUNDAÇÃO DE HEMATOLOGIA E HEMOTERAPIA (HEMOPE) | 04 | 75,00% |
| ASSESSORIA ESPECIAL DO GOVERNADOR | 03 | 100,00% |



| Órgão ou Entidade | Quantidade | Resolutividade |
|--|------------|----------------|
| COMPLEXO INDUSTRIAL PORTUÁRIO GOVERNADOR ERALDO GUEIROS (SUAPE) | 03 | 100,00% |
| GOVERNADORIA | 03 | 100,00% |
| AGÊNCIA DE DEFESA E FISCALIZAÇÃO AGROPECUÁRIA DE PERNAMBUCO (ADAGRO) | 03 | 100,00% |
| CONSÓRCIO DE TRANSPORTE DA REGIÃO METROPOLITANA DO RECIFE (RMR) | 03 | 100,00% |
| JUNTA COMERCIAL DO ESTADO DE PERNAMBUCO (JUCEPE) | 02 | 100,00% |



| Órgão ou Entidade | Quantidade | Resolutividade |
|---|------------|----------------|
| FUNDAÇÃO DE APOSENTADORIA E PENSÕES DOS SERVIDORES DO ESTADO DE PERNAMBUCO (FUNAPE) | 02 | 100,00% |
| COMPANHIA PERNAMBUCANA DE GÁS (COPERGÁS) | 02 | 50,00% |
| CASA MILITAR (CAMIL) | 02 | 100,00% |
| SECRETARIA DE DESENVOLVIMENTO AGRÁRIO (SAD) | 02 | 100,00% |
| SECRETARIA DE JUSTIÇA E DIREITOS HUMANOS (JDH) | 02 | 100,00% |



| Órgão ou Entidade | Quantidade | Resolutividade |
|---|------------|----------------|
| DEPARTAMENTO ESTADUAL DE TRÂNSITO DE PERNAMBUCO (DETRAN) | 01 | 100,00% |
| SECRETARIA DE INFRAESTRUTURA E RECURSOS HÍDRICO (SEINFRA) | 01 | 100,00% |
| AGÊNCIA ESTADUAL DE PLANEJAMENTO E PESQUISAS DE PERNAMBUCO (CONDEP/FIDEM) | 01 | 0,00% |
| INSTITUTO DE RECURSOS HUMANOS (IRH) | 01 | 100,00% |
| DEPARTAMENTO DE ESTRADA DE RODAGENS DO ESTADO DE PERNAMBUCO (DER) | 01 | 100,00% |



| Órgão ou Entidade | Quantidade | Resolutividade |
|---|------------|----------------|
| EMPRESA DE TURISMO DE PERNAMBUCO (EMPETUR) | 02 | 100,00% |
| INSTITUTO DE RECURSOS HUMANOS (IRH) | 02 | 100,00% |
| PERNAMBUCO PARTICIPAÇÕES E INVESTIMENTOS (PERPART) | 02 | 0% |
| SECRETARIA DE EMPREGO, TRABALHO E QUALIFICAÇÃO (SETEQ) | 02 | 100,00% |
| DEPARTAMENTO DE ESTRADA DE RODAGENS DO ESTADO DE PERNAMBUCO (DER) | 01 | 100,00% |



| Órgão ou Entidade | Quantidade | Resolutividade |
|---|------------|----------------|
| SECRETARIA DE EMPREGO, TRABALHO E QUALIFICAÇÃO (SETEQ) | 01 | 100,00% |
| AGÊNCIA DE DESENVOLVIMENTO ECONÔMICO DE PERNAMBUCO S/A (AD-DIPER) | 01 | 100,00% |
| SECRETARIA DE CULTURA (SECULT) | 01 | 100,00% |
| SECRETARIA DE MEIO AMBIENTE E SUSTENTABILIDADE (SEMAS) | 01 | 0% |
| TOTAL | 396 | 79,04% |

Tabela 1: Órgãos e Entidades demandados – Pedidos de Acesso à Informação



2. Temas mais demandados

| | | |
|---------------------------------------|----|--------|
| SERVIDORES | 58 | 14,65% |
| EXECUÇÃO ORÇAMENTÁRIA E FINANCEIRA | 53 | 13,38% |
| SAÚDE | 48 | 12,12% |
| SEGURANÇA PÚBLICA | 44 | 11,11% |
| VIOLÊNCIA CONTRA A MULHER | 32 | 8,08% |
| LICITAÇÕES E CONTRATOS | 31 | 7,83% |
| INFORMAÇÕES INSTITUCIONAIS | 29 | 7,32% |



| | | |
|-----------------------|----|-------|
| GESTÃO AMBIENTAL | 24 | 6,06% |
| SERVIÇO PÚBLICO | 19 | 4,80% |
| SANEAMENTO | 16 | 4,04% |
| DIREITOS DA CIDADANIA | 14 | 3,54% |
| EDUCAÇÃO | 10 | 2,53% |
| DESPORTO E LAZER | 04 | 1,01% |
| CONVÊNIOS | 04 | 1,01% |
| AGRICULTURA | 04 | 1,01% |



| | | |
|---------------------------------|-----|---------|
| TRANSPORTE | 02 | 0,51% |
| PREVIDÊNCIA SOCIAL | 01 | 0,25% |
| CULTURA | 01 | 0,25% |
| AUDITORIA E PRESTAÇÃO DE CONTAS | 01 | 0,25% |
| INDÚSTRIA | 01 | 0,25% |
| TOTAL | 396 | 100,00% |

Tabela 2: Temas demandados



3. Situação dos Pedidos de Acesso à Informação

Pedidos por situação

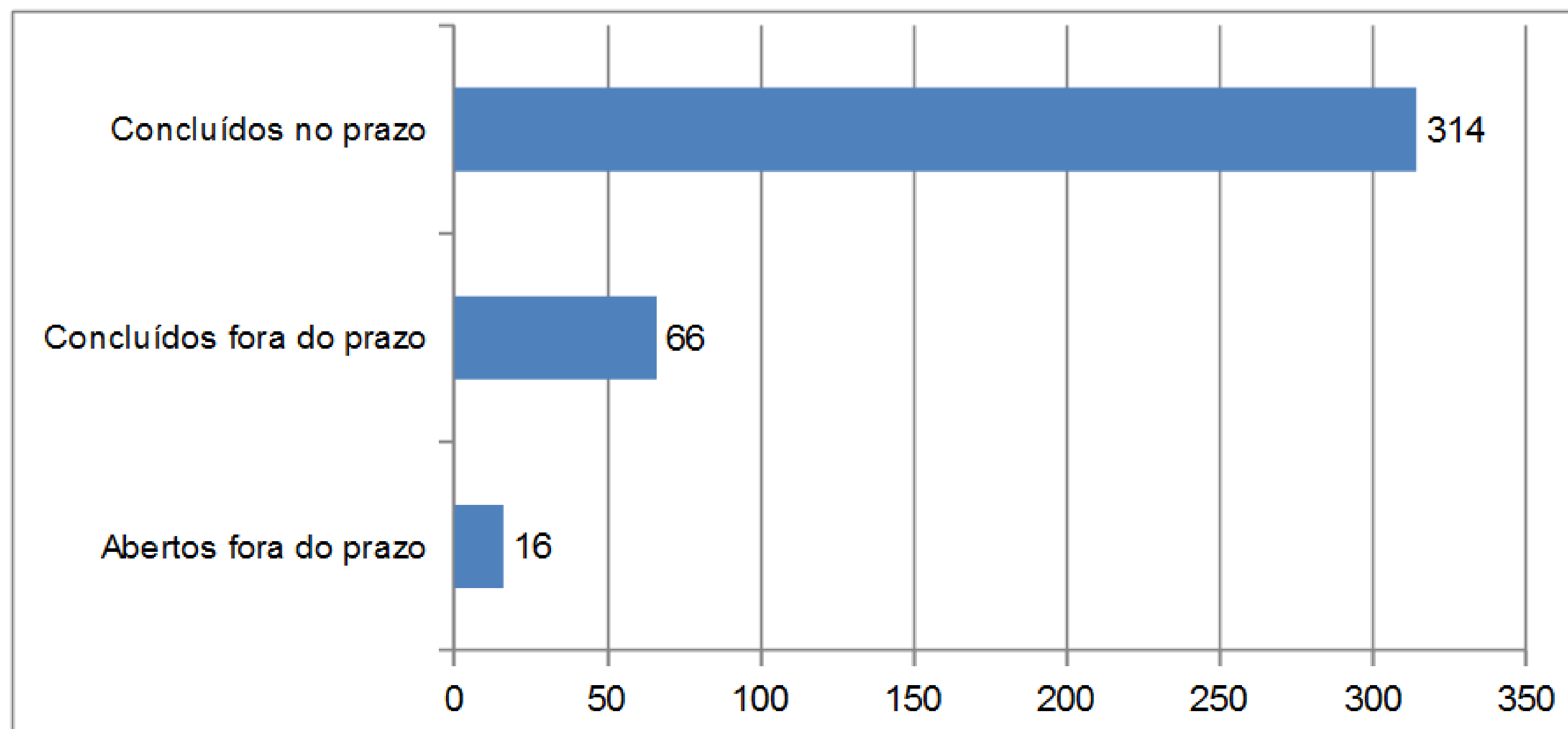


Gráfico 2: Situação dos Pedidos de Acesso à Informação



4. Tempo de resposta

Tempo médio de resposta: *22 dias*

Pedidos com prorrogação requerida: *112 (28% do total de Pedidos)*

5. Tipo de resposta

Pedidos por tipo de resposta

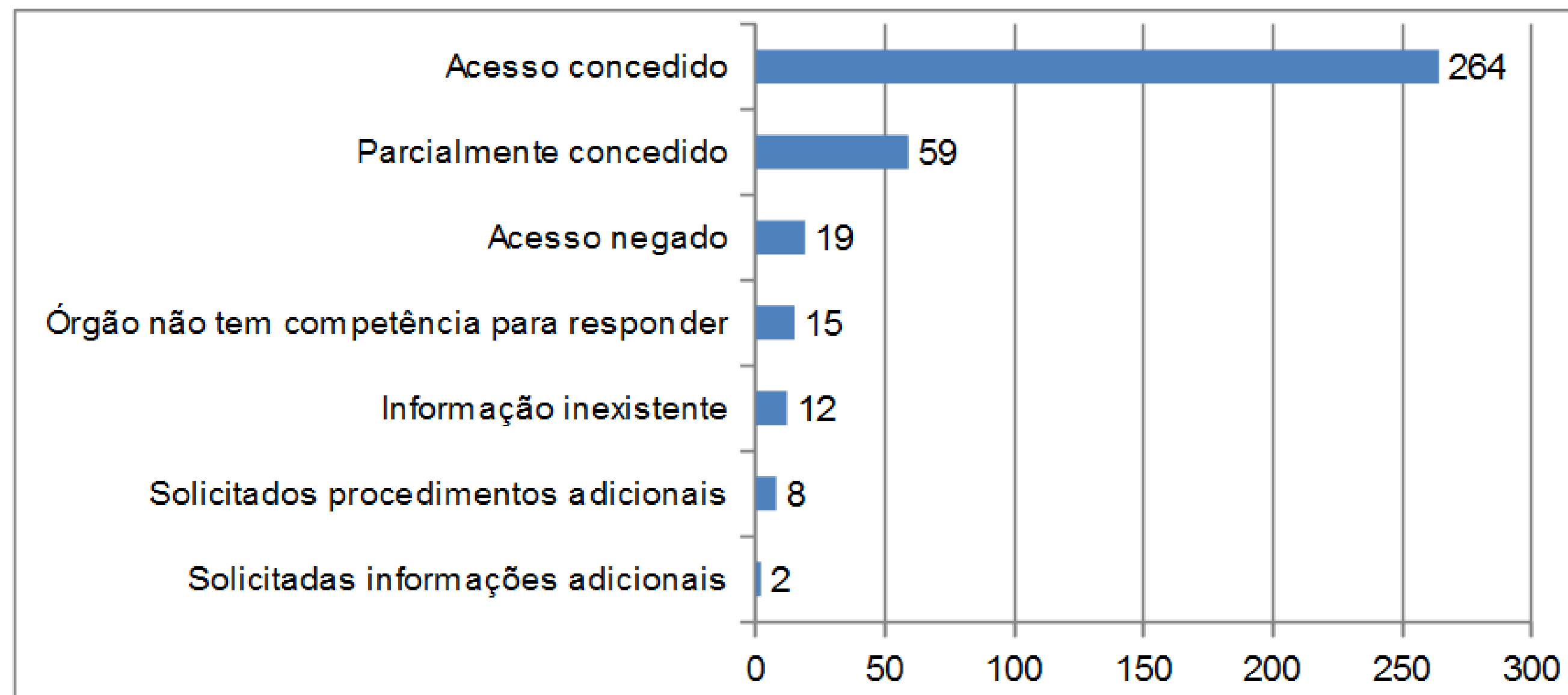


Gráfico 3: Tipo de Resposta dos Pedidos de Acesso à Informação



5.1. Motivação da Negativa de Acesso

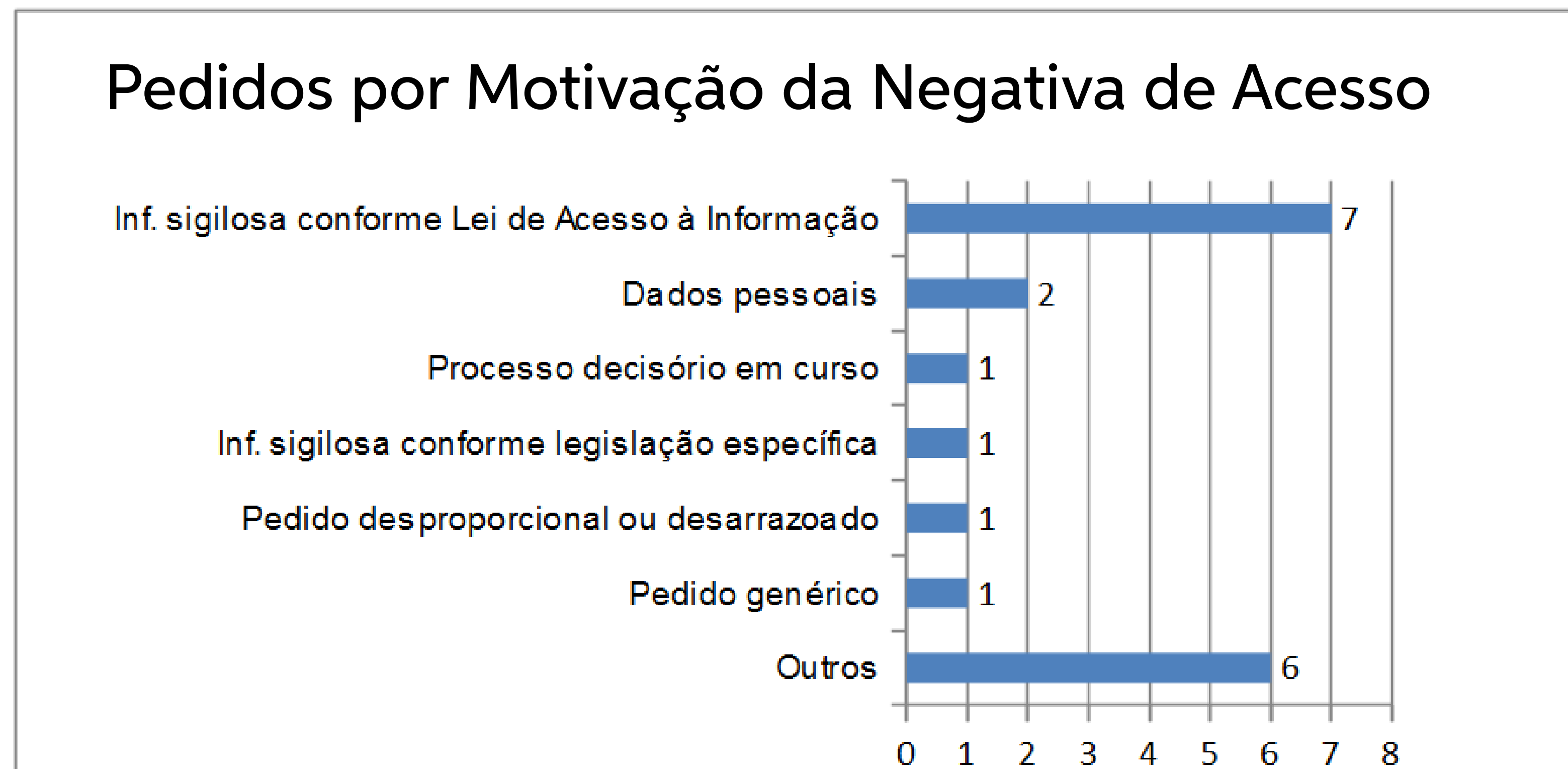


Gráfico 4: Negativas dos Pedidos de Acesso à Informação



6. Características Gerais dos Solicitantes

Tipo de solicitante

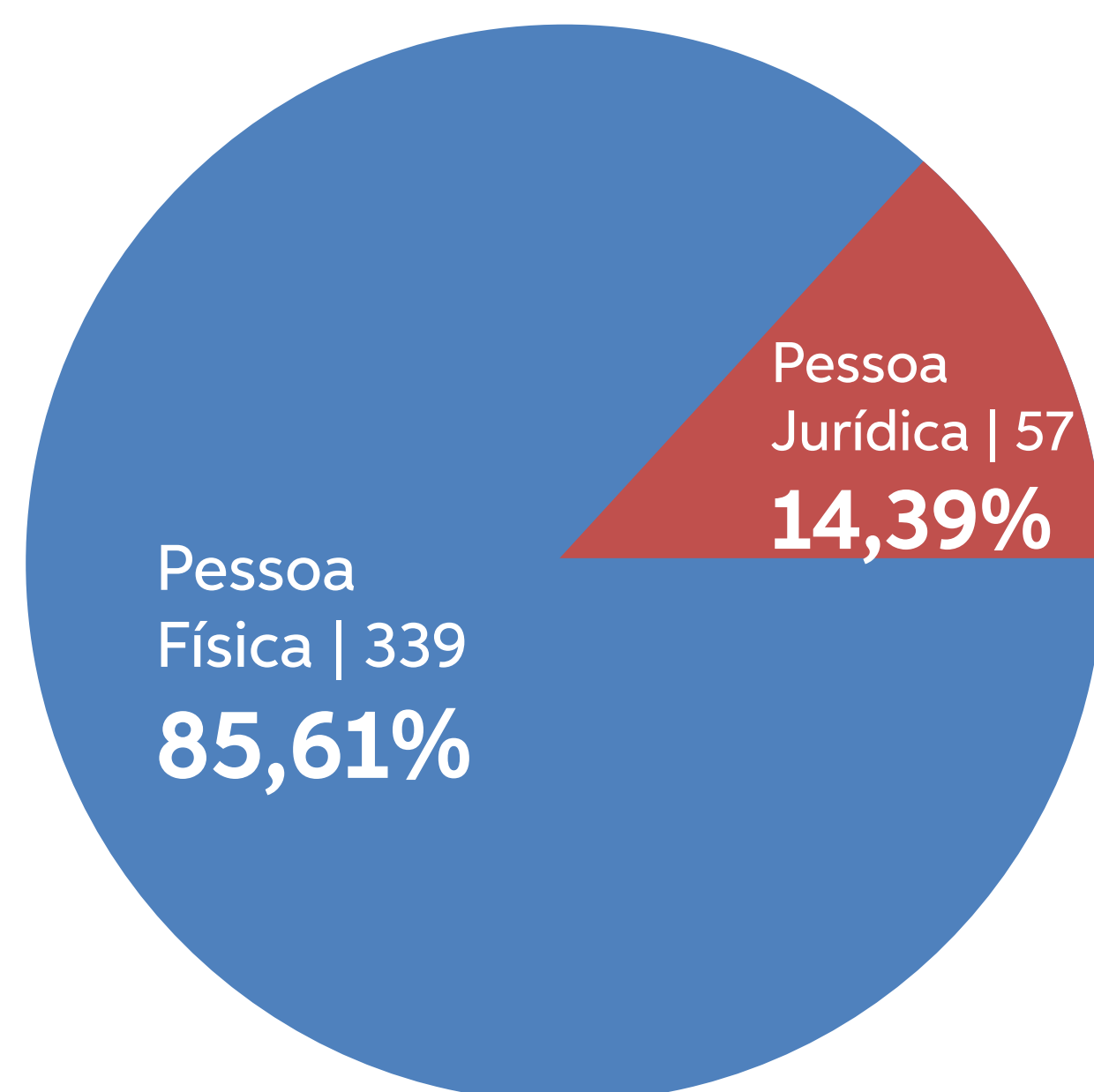


Gráfico 5: Tipo de solicitante

Gênero dos solicitantes Pessoas Físicas

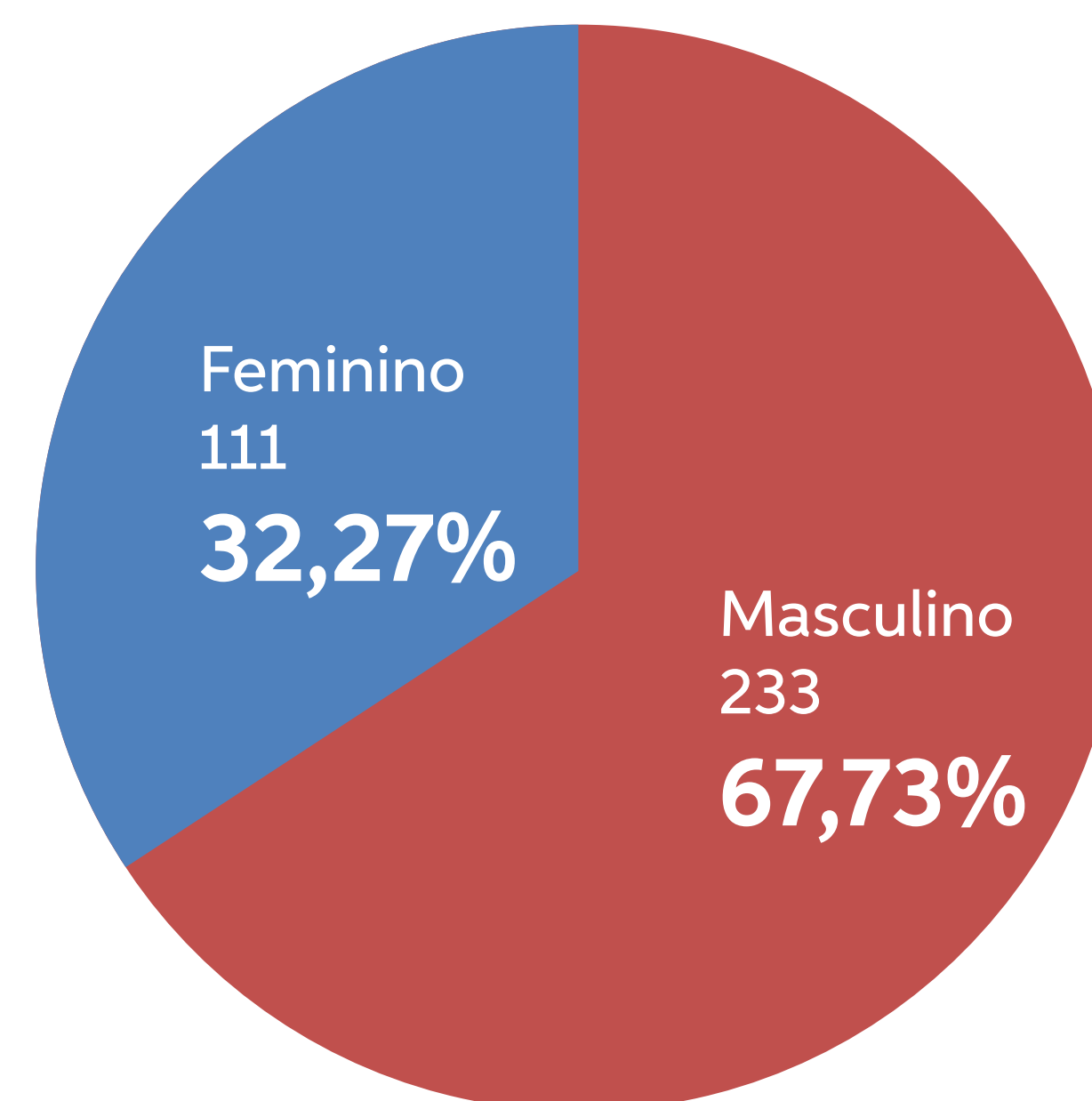


Gráfico 6: Gênero dos Solicitantes



7. Quantitativo de Recursos

Total no período: 41 – Média mensal: 13

Quantitativo de Recursos registrados por mês

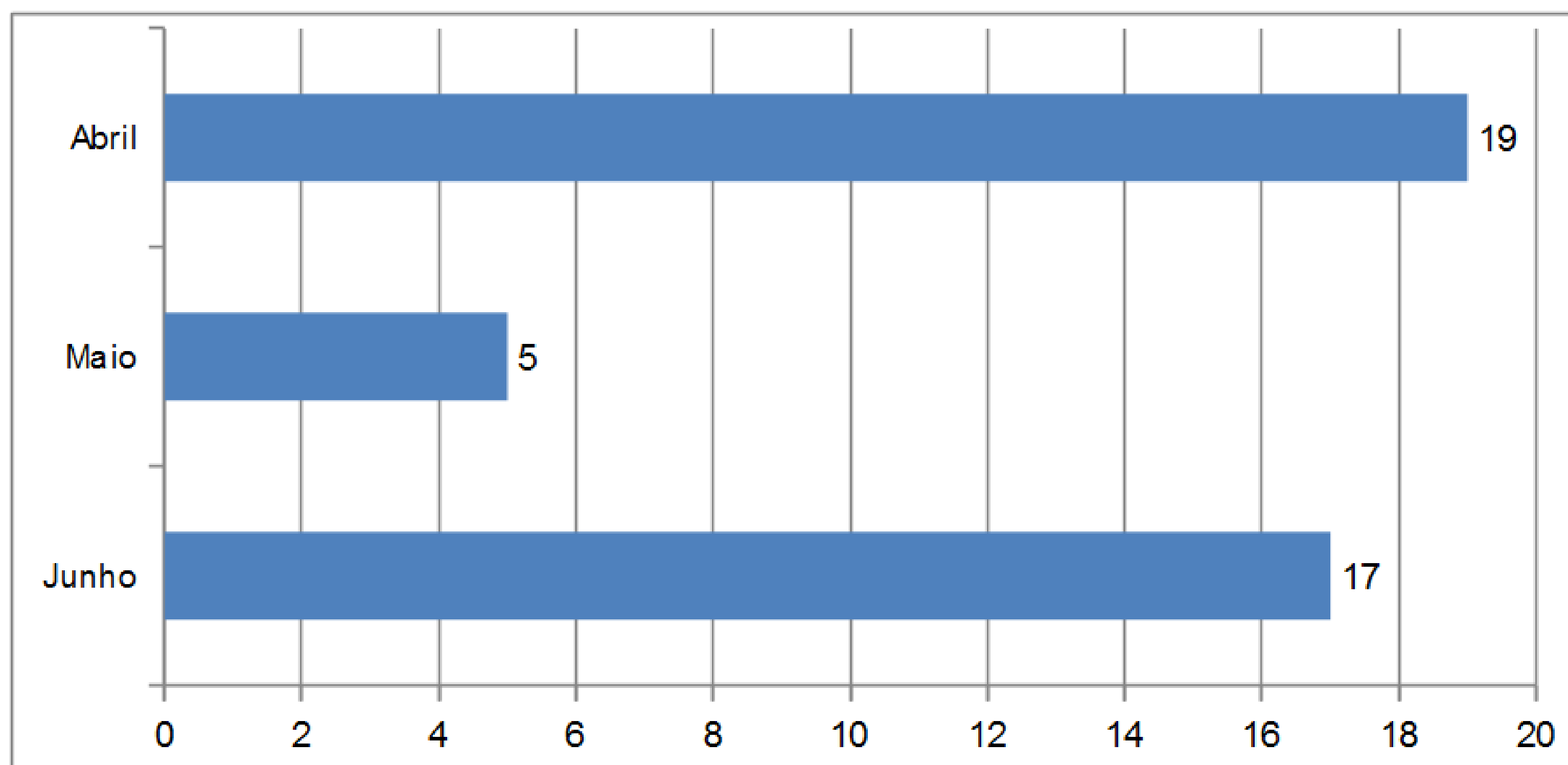


Gráfico 7: Quantitativo de Recursos



7.1. Órgãos e Entidades Demandados

| Órgão ou Entidade | Quantidade | Resolutividade |
|--|------------|----------------|
| AUTARQUIA DO DISTRITO ESTADUAL DE FERNANDO DE NORONHA (ATDEFN) | 10 | 100,00% |
| SECRETARIA DE EDUCAÇÃO E ESPORTES (SEE) | 06 | 33,33% |
| SECRETARIA DE SAÚDE (SES) | 04 | 25% |
| SECRETARIA DA CASA CIVIL | 04 | 100,00% |
| UNIVERSIDADE DE PERNAMBUCO (UPE) | 03 | 100,00% |
| SECRETARIA EXECUTIVA DE RESSOCIALIZAÇÃO (SERES) | 02 | 100,00% |



| Órgão ou Entidade | Quantidade | Resolutividade |
|---|------------|----------------|
| SECRETARIA DE DEFESA SOCIAL (SDS) | 02 | 100,00% |
| SECRETARIA DE ADMINISTRAÇÃO (SAD) | 01 | 100,00% |
| COMPLEXO INDUSTRIAL PORTUÁRIO GOVERNADOR ERALDO GUEIROS (SUAPE) | 01 | 100,00% |
| PROCURADORIA-GERAL DO ESTADO (PGE) | 01 | 100,00% |
| POLÍCIA MILITAR DE PERNAMBUCO (PMPE) | 01 | 100,00% |
| POLÍCIA CIVIL DE PERNAMBUCO (PCPE) | 01 | 100,00% |



| Órgão ou Entidade | Quantidade | Resolutividade |
|--|------------|----------------|
| COMPANHIA PERNAMBUCANA DE GÁS (COPERGÁS) | 01 | 100,00% |
| ASSESSORIA ESPECIAL DO GOVERNADOR (AE) | 01 | 100,00% |
| TOTAL | 41 | 78,05% |



8. Situação dos Recursos

Recursos por situação

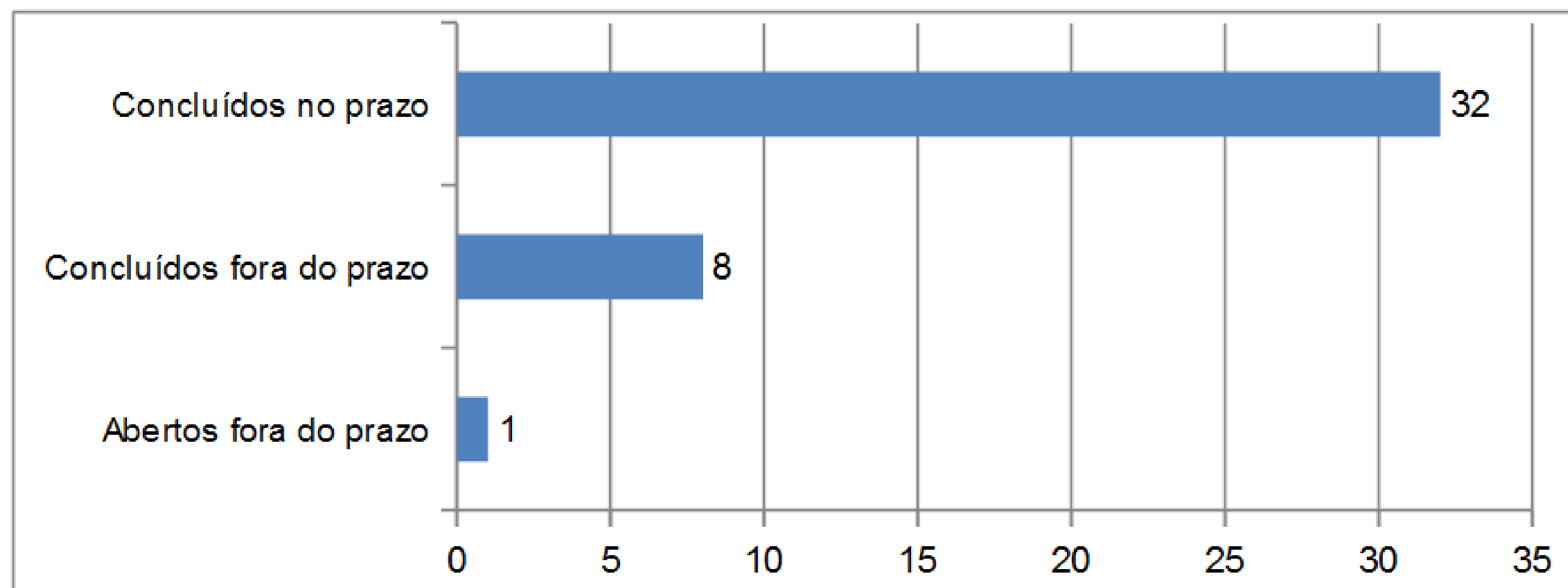


Gráfico 8: Situação dos Recursos



9. Tipo de resposta

Recursos por tipo de resposta

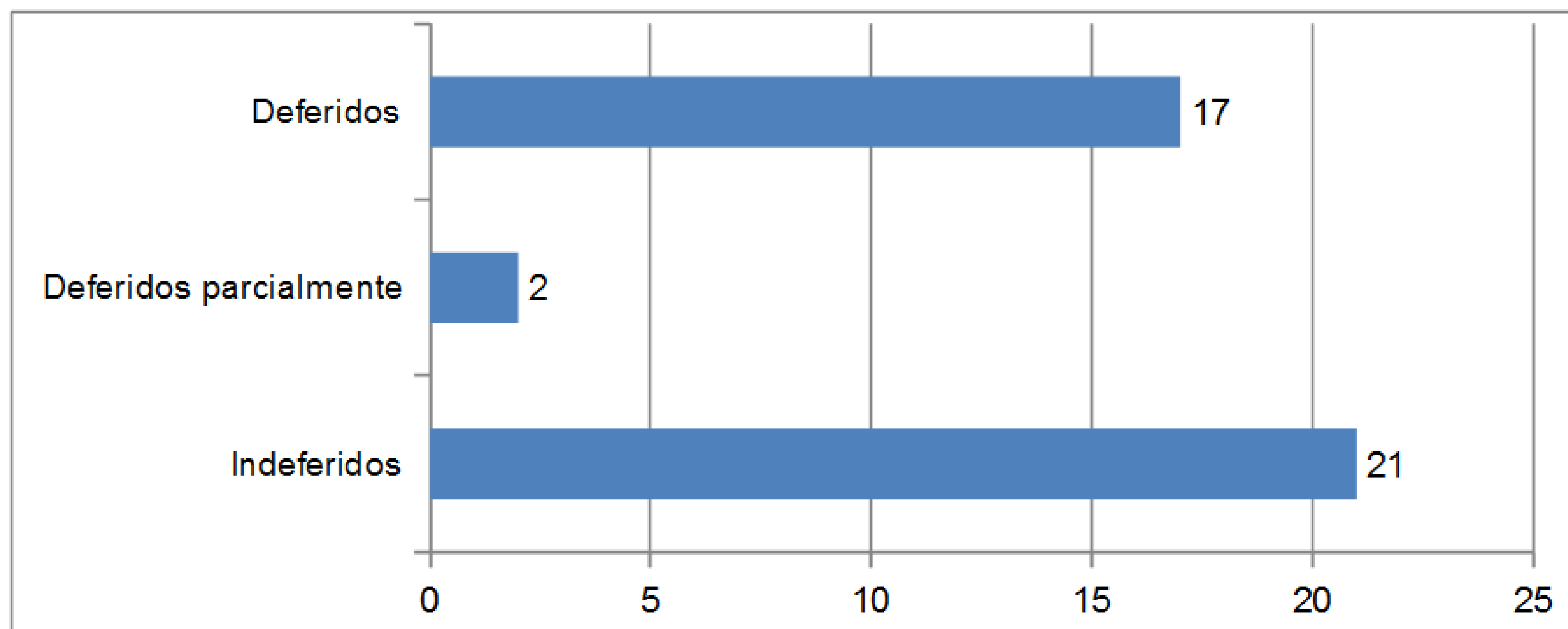


Gráfico 9: Tipo de respostas dos Recursos



A Ouvidoria-Geral do Estado informa que todos os Pedidos de Acesso à Informação e Recursos registrados a partir de 2018 são disponibilizados para consulta pública por meio do link abaixo, à exceção dos que contenham informação pessoal em seu conteúdo.

http://200.238.112.13:8080/ModuloCidadao/pai_search.xhtml

Recife, 26 de agosto de 2020.

*Coordenadoria do Serviço de Informação ao Cidadão
Diretoria da Ouvidoria-Geral do Estado
Secretaria da Controladoria-Geral do Estado*

