	<p>Relatório DOGE / SCGE nº 006/2020</p> <p>Relatório Estatístico LAI – Anual (Janeiro a Dezembro de 2019)</p>	<p>Emissão: 20/02/2020</p>
---	---	--------------------------------

Relatório de Pedidos de Acesso à Informação e Recursos

Referência: Todos os Órgãos e Entidades do Poder Executivo Estadual.

Período: Janeiro a Dezembro de 2019.

1. Quantitativo de Pedidos de Acesso à Informação

Total no período: 1.936 – Média mensal: 161

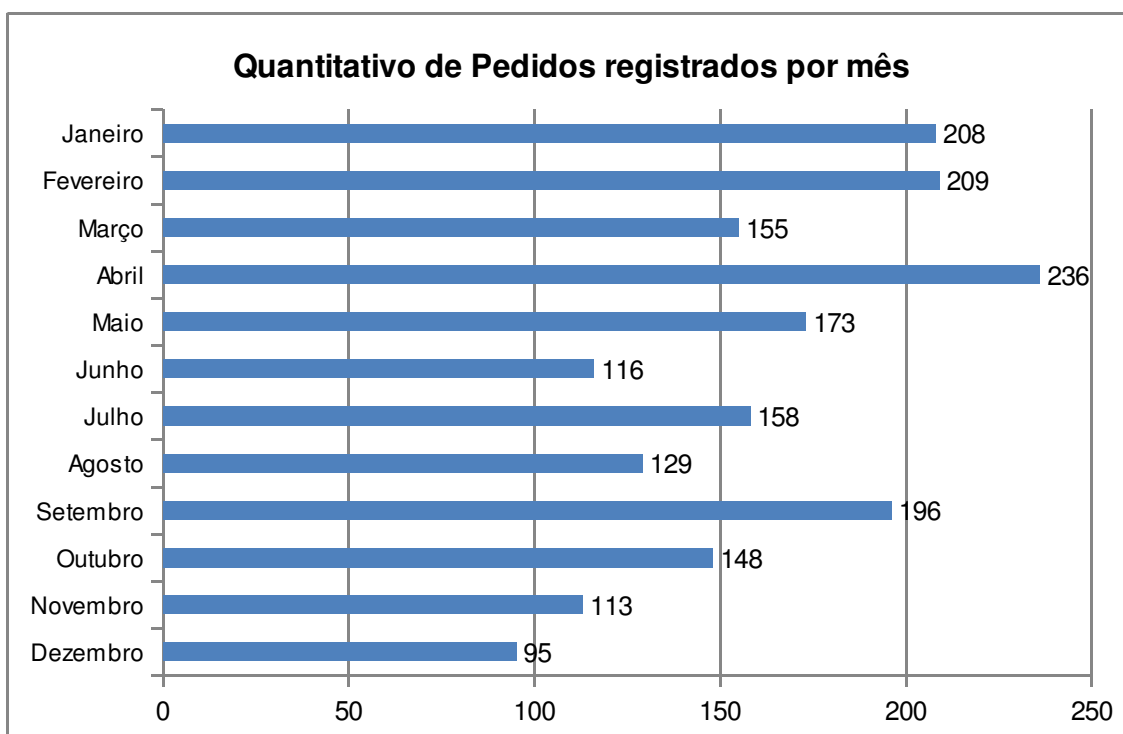


Gráfico 1: Quantitativo dos Pedidos

1.1. Órgãos e Entidades demandados

Órgão ou Entidade	Quantidade	Resolubilidade
Secretaria de Educação (SEE)	348	70,40%
Secretaria de Saúde (SES)	185	64,86%
Secretaria de Defesa Social (SDS)	176	97,73%

Companhia Pernambucana de Saneamento (COMPESA)	140	98,57%
Agência Estadual de Meio Ambiente (CPRH)	86	98,84%
Polícia Civil de Pernambuco (PCPE)	75	86,67%
Secretaria da Fazenda (SEFAZ)	74	95,95%
Universidade de Pernambuco (UPE)	72	88,89%
Polícia Militar de Pernambuco (PMPE)	64	100,00%
Consórcio de Transporte da Região Metropolitana do Recife (CTM)	58	96,55%
Secretaria Executiva de Ressocialização (SERES)	40	100,00%
Procuradoria Geral do Estado (PGE)	39	100,00%
Departamento Estadual de Trânsito (DETRAN)	37	100,00%
Secretaria da Mulher (SECMULHER)	33	100,00%
Secretaria de Administração (SAD)	29	96,55%
Departamento Estadual de Estradas de Rodagem de Pernambuco (DER)	27	92,59%
Secretaria da Controladoria-Geral do Estado (SCGE)	25	96,00%
Agência Pernambucana de Águas e Clima (APAC)	23	100,00%
Complexo Industrial Portuário Governador Eraldo Gueiros (SUAPE)	22	90,91%
Fundação de Aposentadoria e Pensões dos Servidores do Estado de Pernambuco (FUNAPE)	22	100,00%
Secretaria de Planejamento e Gestão (SEPLAG)	19	100,00%
Autarquia do Distrito Estadual de Fernando de Noronha (ATDEFN)	17	100,00%

Fundação do Patrimônio Histórico e Artístico de Pernambuco (FUNDARPE)	17	76,47%
Fundação de Atendimento Socioeducativo (FUNASE)	17	100,00%
Secretaria de Desenvolvimento Urbano e Habitação (SEDUH)	14	92,86%
Agência de Defesa e Fiscalização de Pernambuco (ADAGRO)	14	85,71%
Agência Estadual de Planejamento e Pesquisas de Pernambuco (CONDEPE/FIDEM)	13	92,31%
Fundação de Amparo à Ciência e Tecnologia (FACEPE)	13	100,00%
Empresa de Turismo de Pernambuco (EMPETUR)	13	100,00%
Companhia de Habitação e Obras (CEHAB)	12	100,00%
Junta Comercial do Estado de Pernambuco (JUCEPE)	11	100,00%
Agência de Regulação dos Serviços Públicos Delegados do Estado de Pernambuco (ARPE)	10	100,00%
Fundação de Hematologia e Hemoterapia de Pernambuco (HEMOPE)	10	100,00%
Secretaria de Desenvolvimento Social, Criança e Juventude (SDSCJ)	10	100,00%
Secretaria da Casa Civil (CASA CIVIL)	09	100,00%
Companhia Editora de Pernambuco (CEPE)	09	100,00%
Secretaria de Turismo e Lazer (SETUR)	09	100,00%
Porto do Recife	09	88,89%
Secretaria de Desenvolvimento Agrário (SDA)	09	100,00%
Pernambuco Participações e Investimentos (PERPART)	08	87,50%

Secretaria de Meio Ambiente e Sustentabilidade (SEMAS)	08	87,50%
Secretaria de Infraestrutura e Recursos Hídricos (SEINFRA)	08	87,50%
Secretaria de Emprego, Trabalho e Qualificação (SETEQ)	08	100,00%
Secretaria de Cultura (SECULT)	07	42,86%
Secretaria de Ciência, Tecnologia e Inovação (SECTI)	06	100,00%
Agência de Desenvolvimento Econômico de Pernambuco S/A (AD-DIPER)	06	100,00%
Agência Estadual de Tecnologia da Informação (ATI)	06	100,00%
Instituto de Pesos e Medidas do Estado de Pernambuco (IPEM)	06	100,00%
Secretaria de Justiça e Direitos Humanos (SJDH)	05	80,00%
Instituto Agrônomo de Pernambuco (IPA)	05	80,00%
Governadoria	05	100,00%
Agência de Empreendedorismo de Pernambuco (AGE)	05	100,00%
Companhia Pernambucana de Gás (COPERGÁS)	04	75,00%
Casa Militar (CAMIL)	04	100,00%
Corpo de Bombeiros de Pernambuco (CBMPE)	04	50,00%
Secretaria de Desenvolvimento Econômico (SDEC)	04	75,00%
Secretaria de Política de Prevenção à Violência e às Drogas (SPVD)	03	100,00%
Laboratório Farmacêutico do Estado de Pernambuco Governador Miguel Arraes (LAFEPE)	03	100,00%

Instituto de Recursos Humanos do Estado de Pernambuco (IRH)	03	100,00%
Empresa Pernambucana de Transporte Intermunicipal (EPTI)	03	100,00%
Programa de Orientação e Proteção ao Consumidor (PROCON)	03	100,00%
Instituto de Terras e Reforma Agrária do Estado de Pernambuco (ITERPE)	03	100,00%
Gabinete de Projetos Estratégicos (GAPE)	02	50,00%
Vice-Governadoria (VICEGOV)	02	100,00%
Secretaria de Imprensa (SEI)	01	100,00%
Empresa Pernambucana de Comunicação S/A (EPC)	01	100,00%
TOTAL	1.936	88,22%

Tabela 1: Órgãos e Entidades demandados – Pedidos de Acesso à Informação

2. Temas mais demandados

Servidores	592	30,58%
Licitações e Contratos	236	12,19%
Segurança Pública	217	11,21%
Execução Orçamentária e Financeira	190	9,81%
Informações Institucionais	102	5,27%
Gestão Ambiental	90	4,65%
Violência Contra a Mulher	79	4,08%
Saneamento	78	4,03%
Serviço Público	63	3,25%
Educação	47	2,43%
Transporte	45	2,32%
Saúde	39	2,01%
Direitos da Cidadania	21	1,08%

Convênios	16	0,83%
Cultura	16	0,83%
Previdência Social	10	0,52%
Ciência e Tecnologia	07	0,36%
Agricultura	05	0,26%
Desporto e Lazer	04	0,21%
Habitação	03	0,15%
Patrimônio Público	03	0,15%
Auditoria e Prestação de Contas	03	0,15%
Urbanismo	02	0,10%
Organização Agrária	02	0,10%
Trabalho	01	0,05%
Indústria	01	0,05%
Outros	59	3,05%
TOTAL	1.936	100,00%

Tabela 2: Temas demandados

3. Situação dos Pedidos de Acesso à Informação

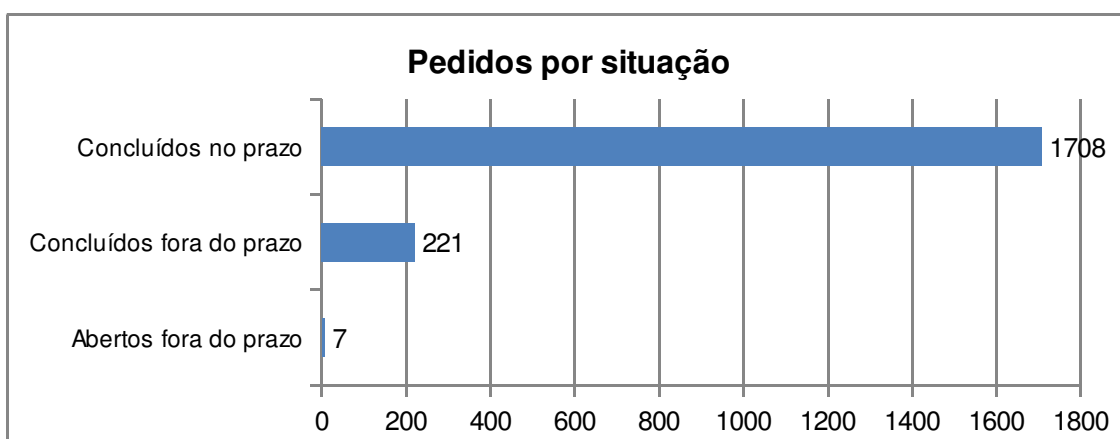


Gráfico 2: Situação dos Pedidos de Acesso à Informação

4. Tempo de resposta

Tempo médio de resposta: 19 *dias*

Pedidos com prorrogação requerida: 588 (30% do total de Pedidos).

5. Tipo de resposta

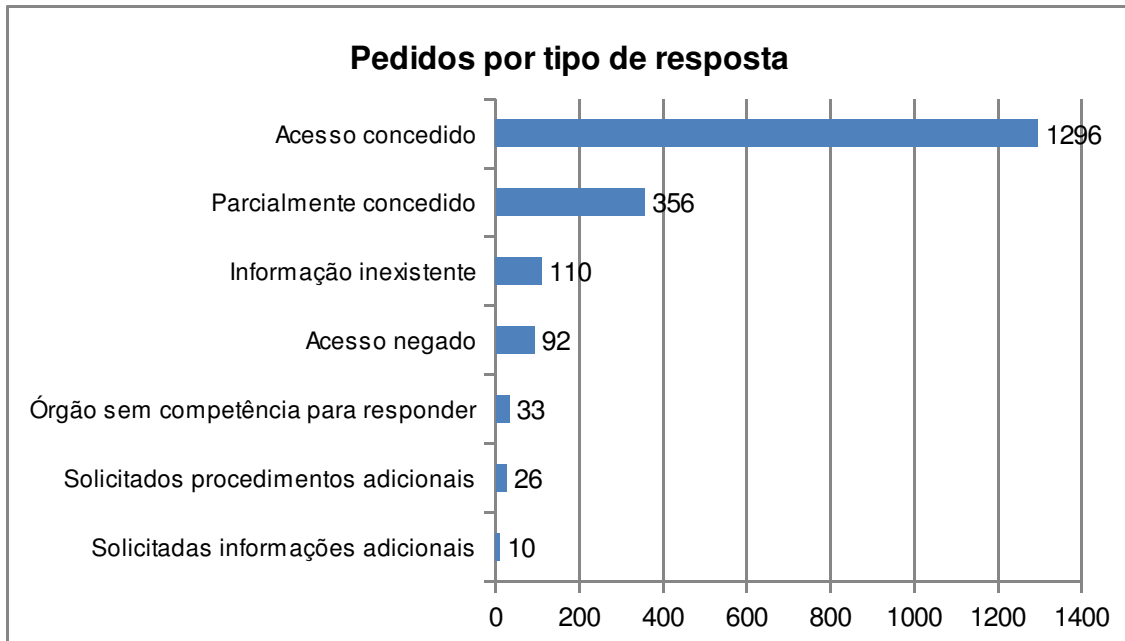


Gráfico 3: Tipo de Resposta dos Pedidos de Acesso à Informação

5.1.Motivação da Negativa de Acesso

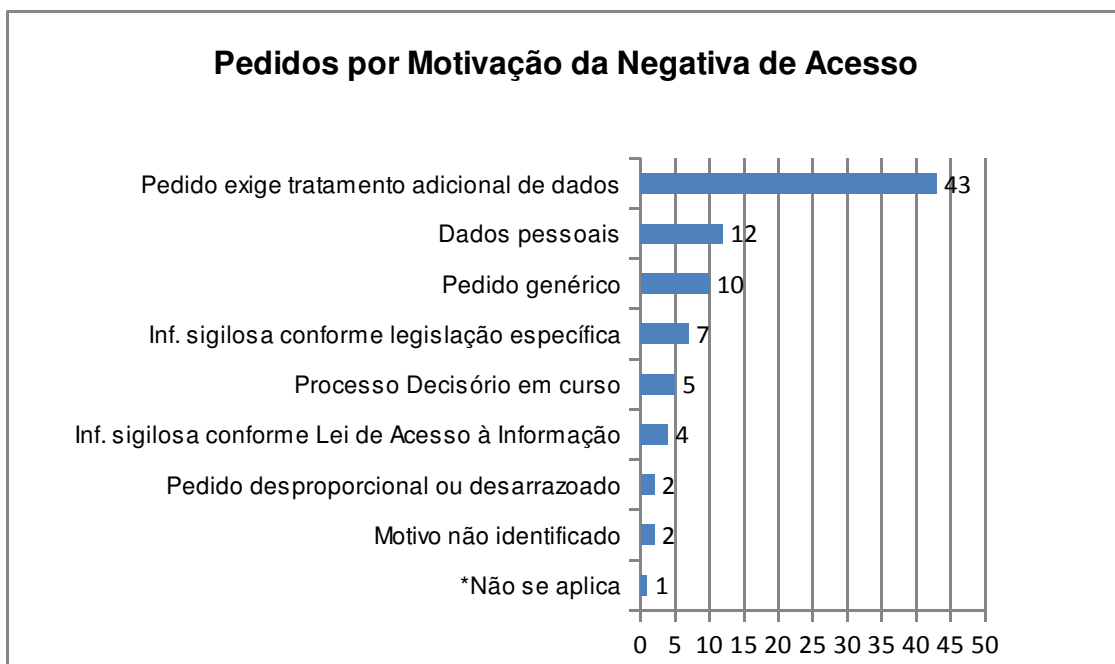


Gráfico 4: Negativas dos Pedidos de Acesso à Informação

*Não se aplica – corresponde aos pedidos negados sem justificativa legal.

6. Características Gerais dos Solicitantes

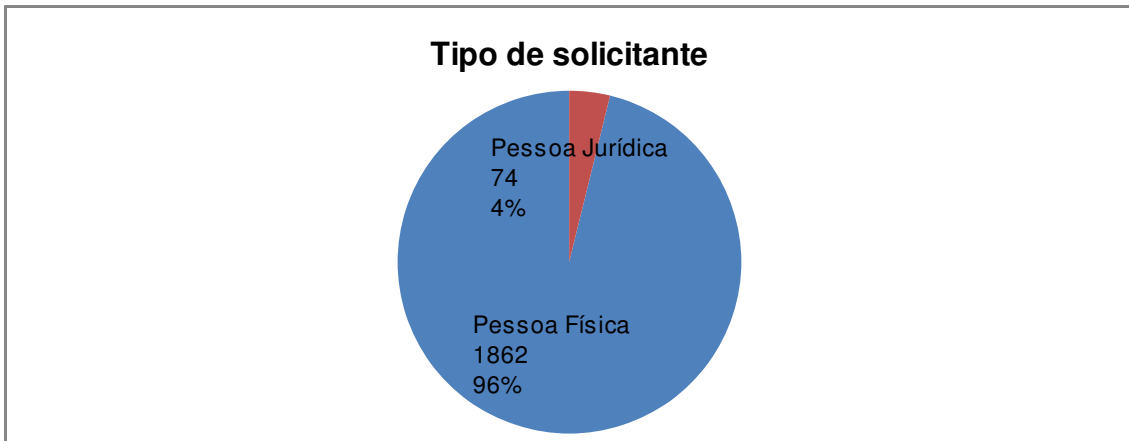


Gráfico 5: Tipo de solicitante

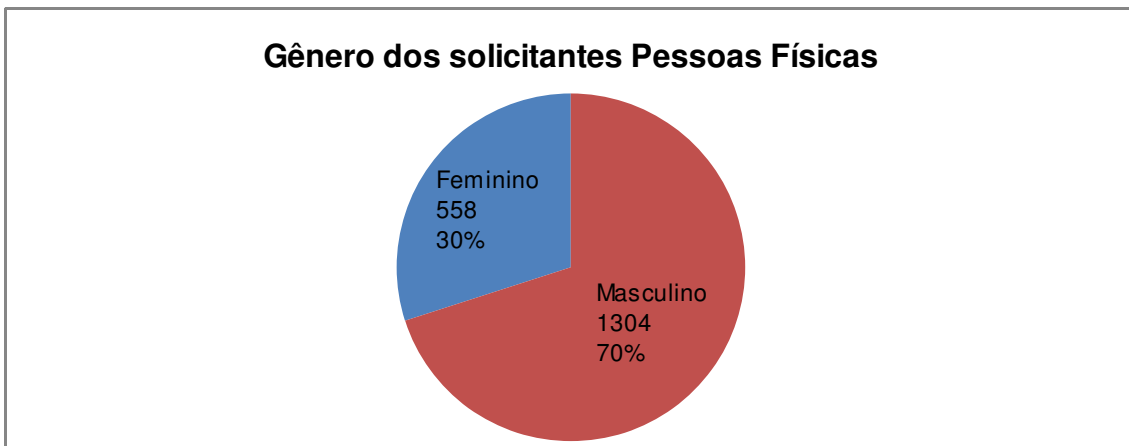


Gráfico 6: Gênero dos Solicitantes

7. Quantitativo de Recursos

Total no período: 162 – Média mensal: 13

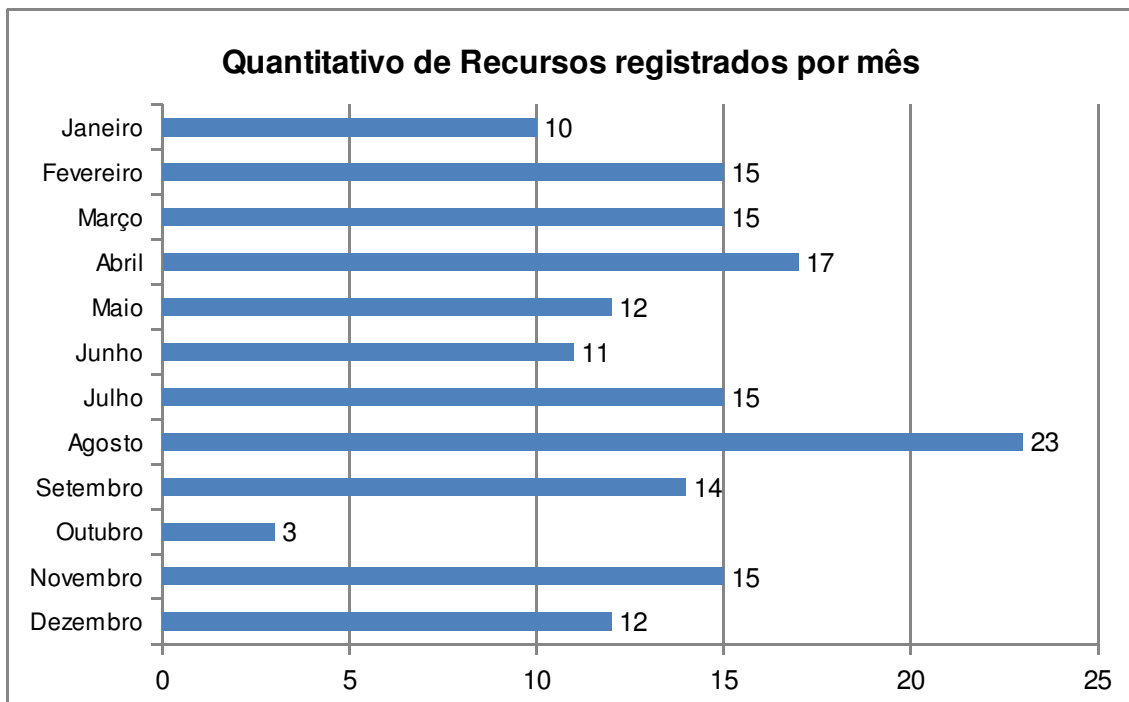


Gráfico 7: Quantitativo de Recursos

7.1 Órgãos e Entidades Demandados

Órgão ou Entidade	Quantidade	Resolubilidade
Secretaria de Educação (SEE)	32	62,50%
Secretaria de Saúde (SES)	23	43,48%
Secretaria da Fazenda (SEFAZ)	13	76,92%
Universidade de Pernambuco (UPE)	12	91,67%
Polícia Civil de Pernambuco (PCPE)	10	100,00%
Companhia Pernambucana de Saneamento (COMPESA)	09	100,00%
Departamento Estadual de Estradas de Rodagem de Pernambuco (DER)	08	87,50%
Secretaria de Defesa Social (SDS)	08	87,50%
Agência Estadual de Meio Ambiente (CPRH)	06	100,00%
Secretaria de Planejamento e Gestão (SEPLAG)	06	100,00%
Autarquia do Distrito Estadual de Fernando de Noronha (ATDEFN)	05	100,00%
Polícia Militar de Pernambuco (PMPE)	05	100,00%
Departamento Estadual de Trânsito (DETRAN)	04	75,00%
Consórcio de Transportes da Região Metropolitana do Recife (CTM)	03	100,00%
Procuradoria Geral do Estado de Pernambuco (PGE)	03	100,00%
Complexo Industrial Portuário Governador Eraldo Gueiros (SUAPE)	03	100,00%
Agência de Desenvolvimento Econômico de Pernambuco (AD-DIPER)	02	100,00%
Pernambuco Participações e Investimentos S/A (PERPART)	02	50,00%
Secretaria de Administração (SAD)	02	100,00%

Secretaria de Infraestrutura (SEINFRA)	02	100,00%
Fundação de Aposentadoria e Pensões dos Servidores do Estado de Pernambuco (FUNAPE)	01	100,00%
Secretaria de Desenvolvimento Urbano e Habitação (SEDUH)	01	100,00%
Secretaria de Turismo e Lazer (SETUR)	01	100,00%
Secretaria de Trabalho, Emprego e Qualificação (SETEQ)	01	100,00%
TOTAL	162	79%

Tabela 3: Órgãos e Entidades demandados – Recursos

8. Situação dos Recursos

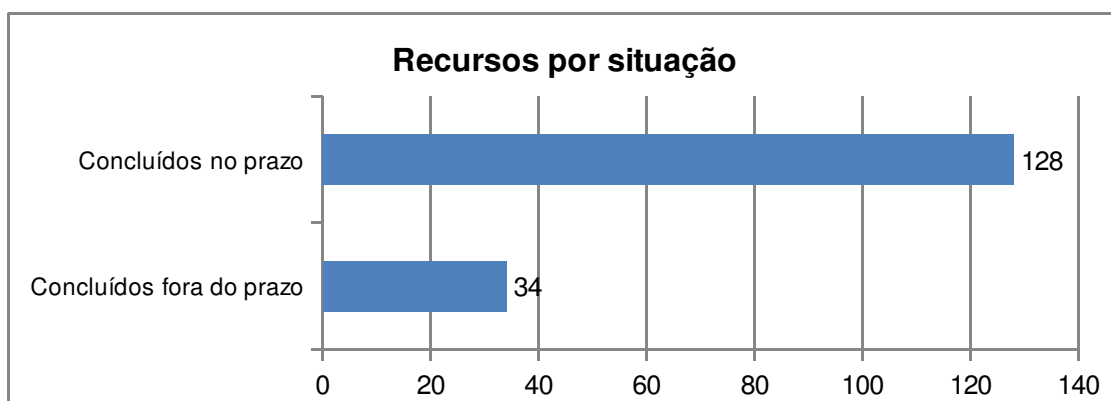


Gráfico 8: Situação dos Recursos

9. Tipo de resposta

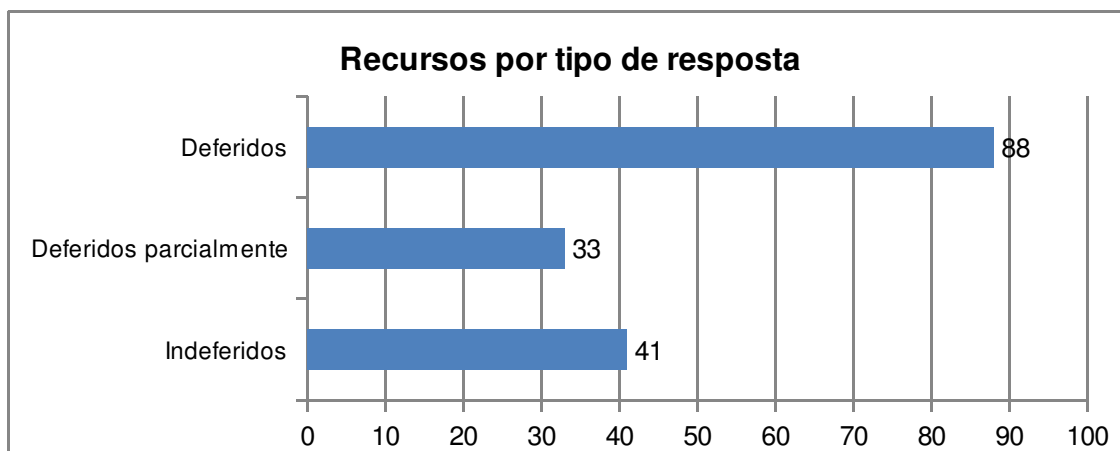


Gráfico 9: Tipo de respostas dos Recursos

A Ouvidoria Geral do Estado informa que todos os Pedidos de Acesso à Informação e Recursos registrados a partir de 2018 são disponibilizados para consulta pública por meio do link abaixo, à exceção dos que contenham informação pessoal em seu conteúdo.

http://200.238.112.13:8080/ModuloCidadao/pai_search.xhtml

Recife, 20 de fevereiro de 2020

Coordenadoria do Serviço de Informação ao Cidadão

Diretoria da Ouvidoria-Geral do Estado

Secretaria da Controladoria-Geral do Estado