	Relatório DOGE / SCGE nº 017/2019 Relatório Estatístico LAI – Trimestral (Janeiro a Março de 2019)	Emissão: 26/06/2019
---	---	----------------------------

Relatório de Pedidos de Acesso à Informação e Recursos

Referência: Todos os Órgãos e Entidades do Poder Executivo Estadual.

Período: Janeiro a Março de 2019.

1. Quantitativo de Pedidos de Acesso à Informação

Total no período: 572 - Média mensal: 190

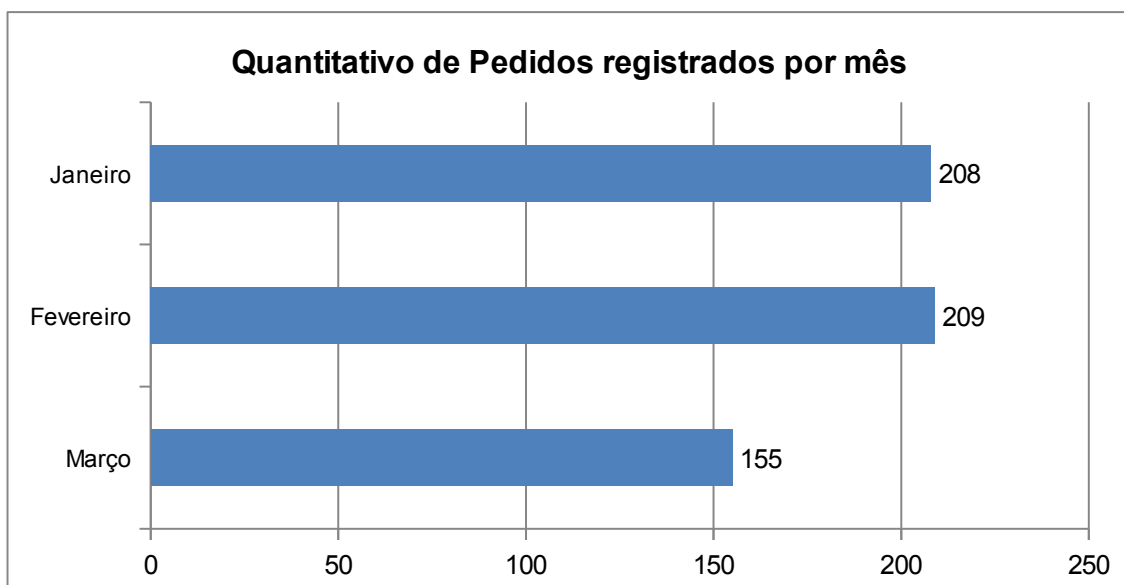


Gráfico 1: Quantitativo dos Pedidos

1.1. Órgãos e Entidades demandados

Órgão ou Entidade	Quantidade	Resolubilidade
Secretaria de Educação (SEE)	172	66,86%
Secretaria de Defesa Social (SDS)	35	88,57%

Secretaria de Saúde (SES)	35	80,00%
Companhia Pernambucana de Saneamento (COMPESA)	31	93,55%
Universidade de Pernambuco (UPE)	28	75,00%
Polícia Civil de Pernambuco (PCPE)	24	58,33%
Consórcio de Transporte da Região Metropolitana do Recife (CTM)	22	90,91%
Secretaria da Fazenda (SEFAZ)	21	85,71%
Agência Estadual de Meio Ambiente (CPRH)	19	100,00%
Polícia Militar de Pernambuco (PMPE)	19	100,00%
Secretaria da Mulher (SECMULHER)	13	100,00%
Departamento Estadual de Estradas de Rodagem de Pernambuco (DER)	11	81,82%
Fundação do Patrimônio Histórico e Artístico de Pernambuco (FUNDARPE)	09	66,67%
Procuradoria Geral do Estado (PGE)	09	100,00%
Secretaria de Administração (SAD)	09	100,00%
Secretaria Executiva de Ressocialização (SERES)	09	100,00%
Agência Pernambucana de Águas e Clima (APAC)	06	100,00%

Departamento Estadual de Trânsito (DETRAN)	06	100,00%
Companhia de Habitação e Obras (CEHAB)	06	100,00%
Agência de Defesa e Fiscalização Agrária (ADAGRO)	05	100,00%
Complexo Industrial Portuário Governador Eraldo Gueiros (SUAPE)	05	60,00%
Agência Estadual de Planejamento e Pes- quisas de Pernambuco (CONDEPE/FI- DEM)	04	100,00%
Fundação de Aposentadoria e Pensões dos Servidores do Estado de Pernambuco (FUNAPE)	04	100,00%
Secretaria da Controladoria Geral do Esta- do (SCGE)	04	100,00%
Fundação de Amparo à Ciência e Tecnolo- gia (FACEPE)	03	100,00%
Secretaria da Casa Civil (CASA CIVIL)	03	100,00%
Secretaria de Ciência, tecnologia e Inova- ção (SECTI)	03	100,00%
Secretaria de Desenvolvimento Agrário (SDA)	03	100,00%
Secretaria de Desenvolvimento Urbano e Habitação (SEDUH)	02	50,00%

Secretaria de Infraestrutura e Recursos Hídricos (SEINFRA)	03	66,67%
Secretaria de Planejamento e Gestão (SEPLAG)	03	100,00%
Agência de Regulação dos Serviços Públicos Delegados do Estado de Pernambuco (ARPE)	02	100,00%
Agência de Tecnologia da Informação (ATI)	02	100,00%
Companhia Editora de Pernambuco (CEPE)	02	100,00%
Companhia Pernambucana de Gás (COPERGAS)	02	50,00%
Distrito Estadual de Fernando de Noronha (DEFN)	02	100,00%
Empresa Pernambucana de Transporte Intermunicipal (EPTI)	02	100,00%
Fundação de Atendimento Socioeducativo (FUNASE)	02	100,00%
Instituto Agrônomo de Pernambuco (IPA)	02	100,00%
Instituto de Pesos e Medidas do Estado de Pernambuco (IPEM)	02	100,00%
Instituto de Terras e Reforma Agrária do Estado de Pernambuco (ITERPE)	02	100,00%
Porto do Recife	02	50,00%
Secretaria de Turismo e Lazer (SETUR)	02	100,00%

Agência de Desenvolvimento Econômico de Pernambuco S/A (AD-DIPER)	01	100,00%
Agência de Fomento do Estado de Pernambuco S/A (AGEFEPE)	01	100,00%
Casa Militar (CAMIL)	01	100,00%
Corpo de Bombeiros (CBMPE)	01	100,00%
Empresa Pernambuco de Comunicação S/A (EPC)	01	100,00%
Empresa de Turismo de Pernambuco (EMPETUR)	01	100,00%
Fundação de Hematologia e Hemoterapia de Pernambuco (HEMOPE)	01	100,00%
Gabinete de Projetos Estratégicos (GAPE)	01	100,00%
Governadoria	01	100,00%
Instituto de Recursos Humanos (IRH)	01	100,00%
Junta Comercial do Estado de Pernambuco (JUCEPE)	01	100,00%
Laboratório farmacêutico do Estado de Pernambuco S/A (LAFEPE)	01	100,00%
Pernambuco Participações e Investimentos S/A (PERPART)	01	0,00%
Proteção e Defesa do Consumidor (PROCON)	01	100,00%

Secretaria de Cultura (SECULT)	01	0,00%
Secretaria de Desenvolvimento Econômico (SDEC)	01	100,00%
Secretaria de Desenvolvimento Social, Criança e Juventude (SDSCJ)	01	100,00%
Secretaria de Imprensa (SEI)	01	100,00%
Secretaria de Justiça e Direitos Humanos (SJDH)	01	0,00%
Secretaria de Meio Ambiente e Sustentabilidade (SEMAS)	01	100,00%
Secretaria de Trabalho, Emprego e Qualificação (SETEQ)	01	100,00%
Vice-Governadoria (VICEGOV)	01	100,00%
TOTAL	572	82,00%

Tabela 1: Órgãos e Entidades demandados – Pedidos de Acesso à Informação

2. Temas mais demandados

Servidores	251	43,88%
Informações Institucionais	60	10,49%
Segurança Pública	50	8,74%
Execução Orçamentária e Financeira	39	6,82%
Licitações e Contratos	28	4,90%

Gestão Ambiental	23	4,02%
Saneamento	20	3,50%
Violência Contra a Mulher	20	3,50%
Transporte	18	3,15%
Educação	10	1,75%
Cultura	07	1,22%
Serviço Público	06	1,05%
Convênios	05	0,87%
Saúde	04	0,70%
Ciência e Tecnologia	03	0,52%
Auditoria e Prestação de Contas	02	0,35%
Agricultura	02	0,35%
Organização Agrária	02	0,35%
Direitos da Cidadania	01	0,17%
Patrimônio Público	01	0,17%
Indústria	01	0,17%
Outros	19	0,17%
TOTAL	572	100%

Tabela 2: Temas demandados

3. Situação dos Pedidos de Acesso à Informação

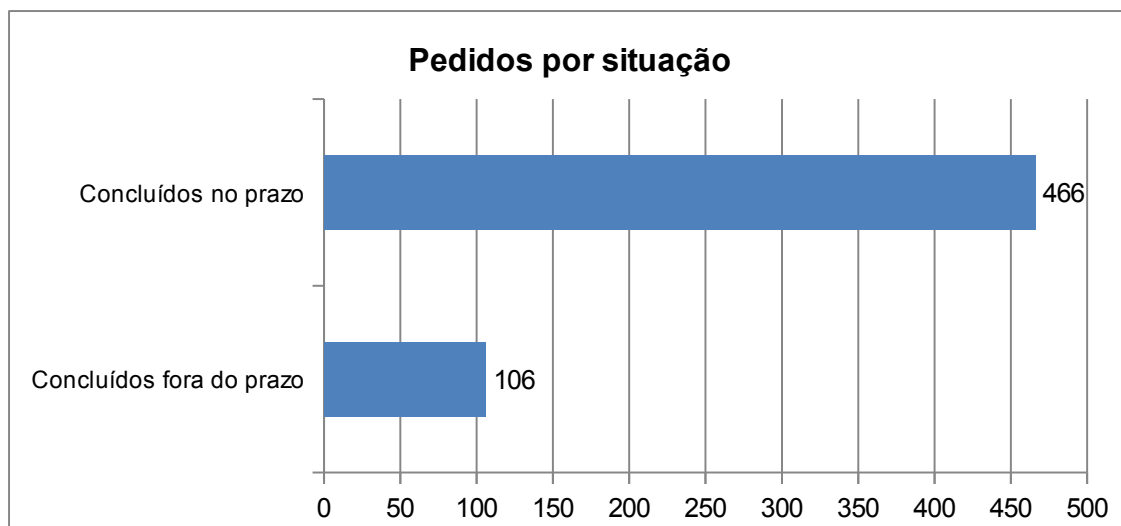


Gráfico 2: Situação dos Pedidos de Acesso à Informação

4. Tempo de resposta

Tempo médio de resposta: 21 *dias*.

Pedidos com prorrogação requerida: 209 (37% do total de Pedidos).

5. Tipo de resposta

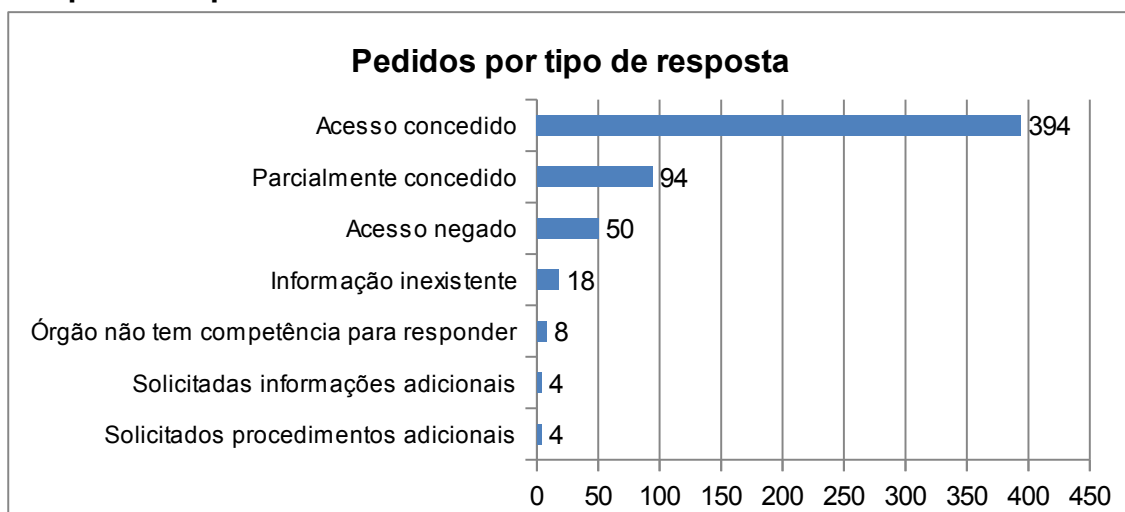


Gráfico 3: Tipo de Resposta dos Pedidos de Acesso à Informação

5.1.Motivação da Negativa de Acesso

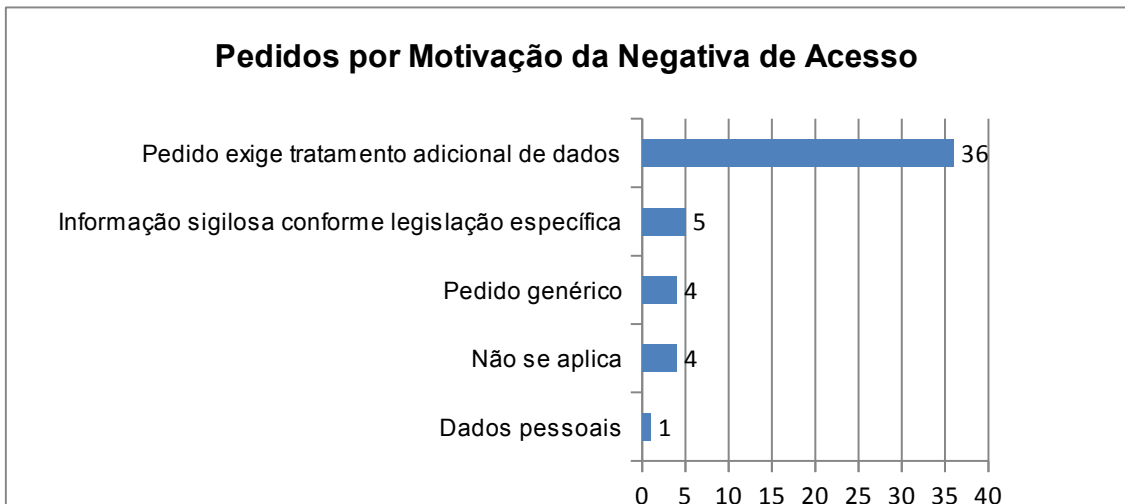


Gráfico 4: Negativas dos Pedidos de Acesso à Informação

6. Características Gerais dos Solicitantes

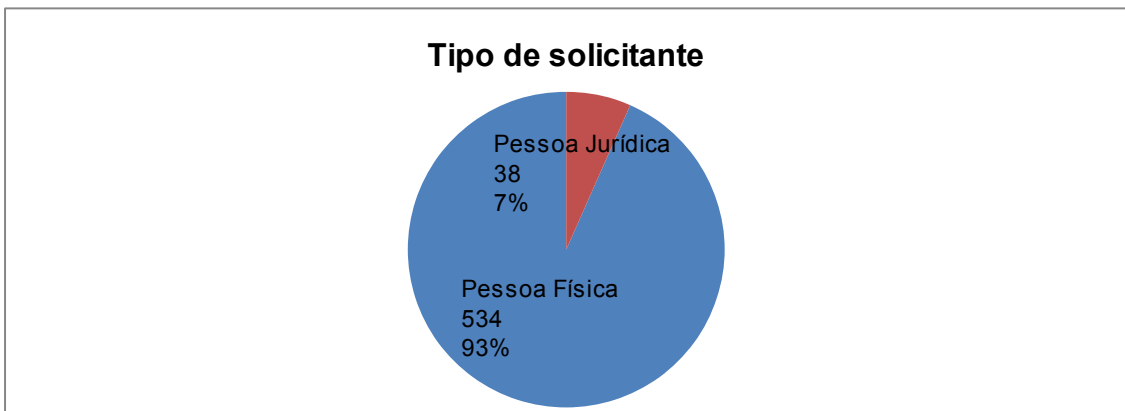


Gráfico 5: Tipo de solicitante

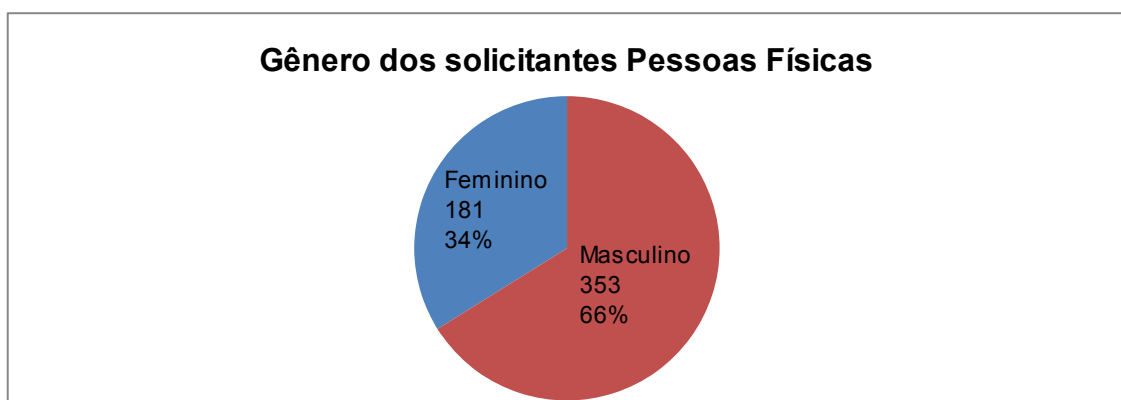


Gráfico 6: Gênero dos Solicitantes

7. Quantitativo de Recursos

Total no período: 40 - Média mensal: 13

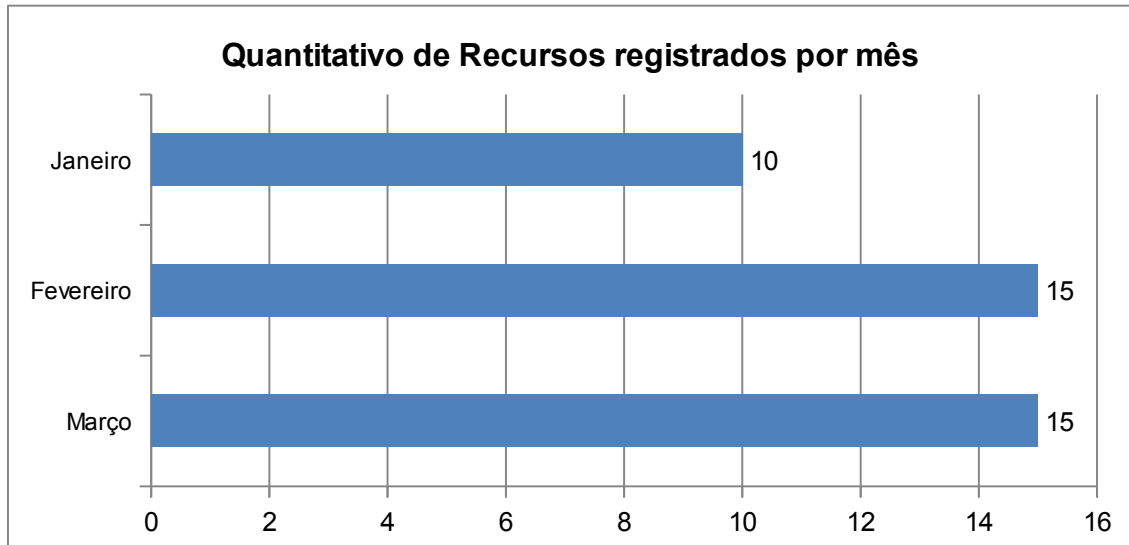


Gráfico 7: Quantitativo de Recursos

7.1 Órgãos e Entidades Demandados

Órgão ou Entidade	Quantidade	Resolubilidade
Secretaria de Educação (SEE)	19	63,16%
Polícia Civil de Pernambuco (PCPE)	05	100,00%
Secretaria da Fazenda (SEFAZ)	04	25,00%
Polícia Militar de Pernambuco (PMPE)	03	100,00%
Universidade de Pernambuco (UPE)	02	100,00%
Secretaria de Saúde (SES)	02	50,00%
Consórcio de Transporte da Região Metropolitana do Recife (CTM)	02	100,00%
Agência Estadual de Meio Ambiente (CPRH)	01	100,00%

Departamento Estadual de Trânsito (DETRAN)	01	100,00%
Departamento Estadual de Estradas de Rodagem de Pernambuco (DER)	01	0,00%
TOTAL	40	70,00%

Tabela 3: Órgãos e Entidades demandados – Recursos

8. Situação dos Recursos

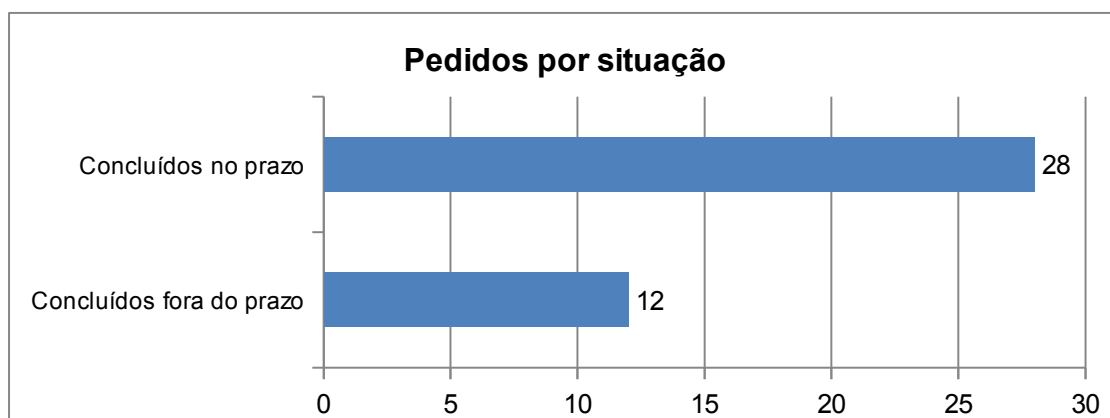


Gráfico 8: Situação dos Recursos

9. Tipo de resposta

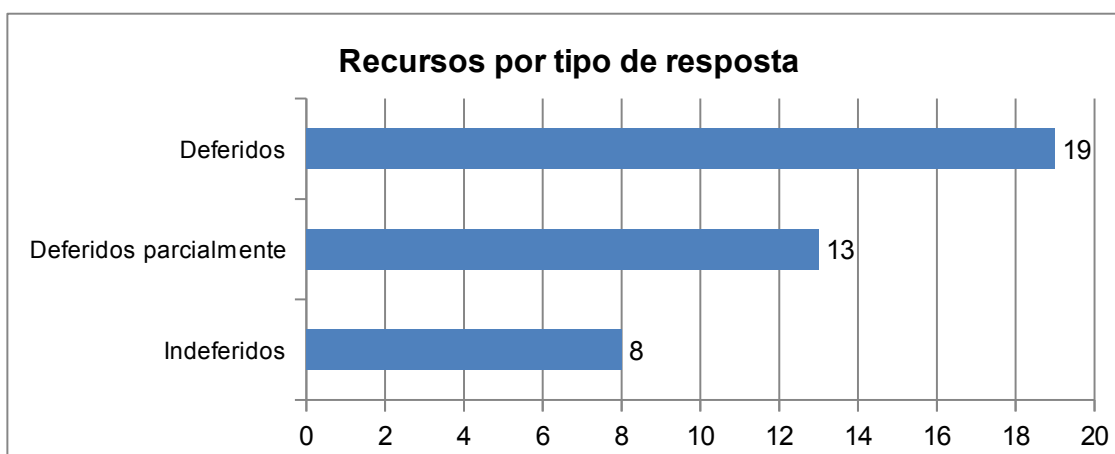


Gráfico 9: Tipo de respostas dos Recursos

A Ouvidoria Geral do Estado informa que todos os Pedidos de Acesso à Informação e Recursos registrados a partir de 2018 são disponibilizados para consulta pública por meio do link abaixo, à exceção dos que contenham informação pessoal em seu conteúdo.

http://200.238.112.13:8080/ModuloCidadao/pai_search.xhtml

Recife, 26 de junho de 2019

Coordenadoria do Serviço de Informação ao Cidadão

Diretoria da Ouvidoria-Geral do Estado

Secretaria da Controladoria-Geral do Estado