

Relatório de Pedidos de Acesso à Informação

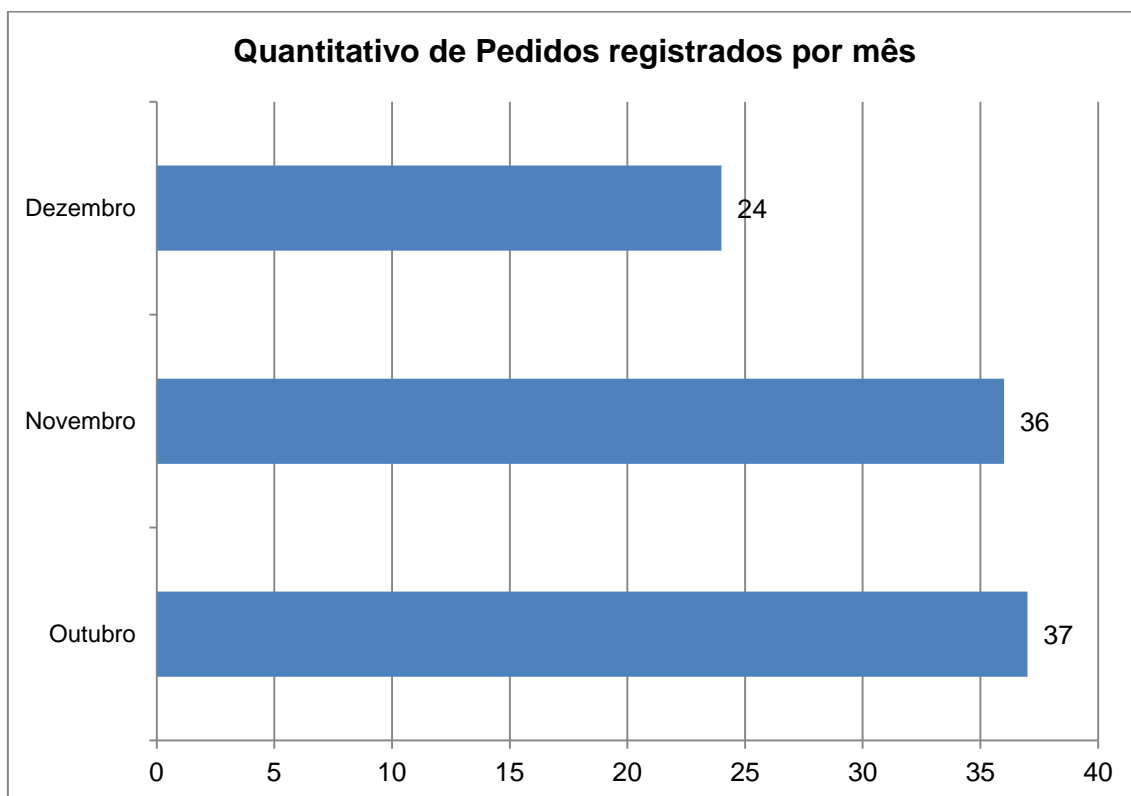
Referência: Todos os órgãos e entidades do Poder Executivo Estadual.

Período: Outubro a Dezembro de 2013.

1. Quantitativo de Pedidos de Acesso à Informação

Total no período: 97.

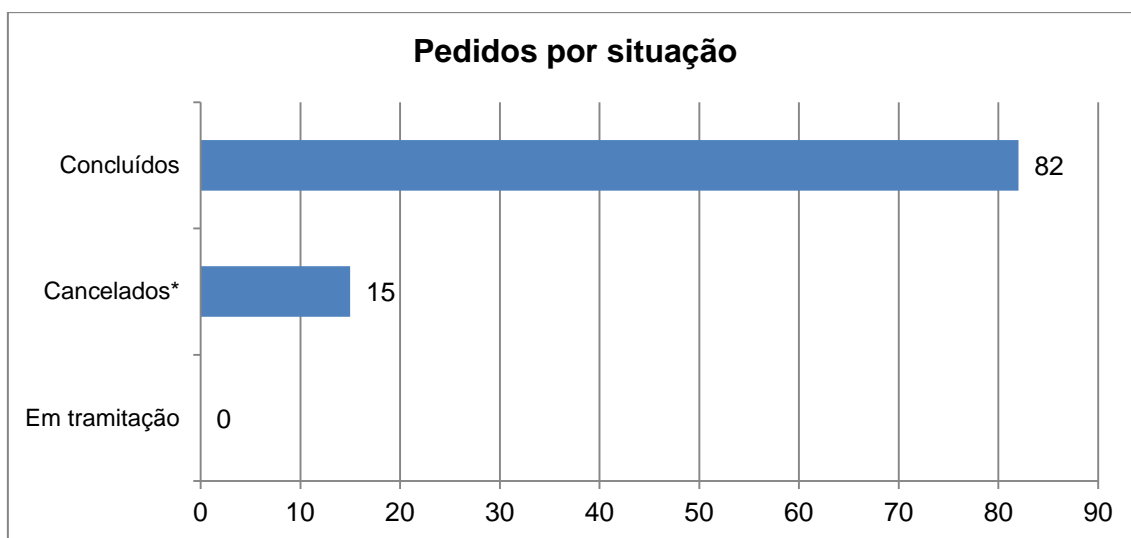
Média mensal: 32.



1.1. Órgãos e Entidades demandados

Órgão ou Entidade	Quantidade	Percentual
Companhia Pernambucana de Saneamento	25	25%
Secretaria de Defesa Social	16	16%
Agência Estadual de Meio Ambiente	16	16%
Secretaria Executiva de Ressocialização	5	5%
Secretaria de Educação	4	4%
Secretaria da Fazenda	3	3%
Secretaria de Governo	3	3%
Secretaria de Saúde	3	3%
Secretaria da Controladoria Geral do Estado	3	3%
Pernambuco Participações e Investimentos	2	2%
Laboratório Farmacêutico de Pernambuco	1	1%
Departamento Estadual de Trânsito de Pernambuco	1	1%
Agência de Tecnologia da informação	1	1%
Secretaria de Turismo	1	1%
Fundação de Atendimento Sócio-Educativo	1	1%
Universidade de Pernambuco	1	1%
Secretaria da Mulher	1	1%
Porto do Recife	1	1%
Secretaria da Casa Civil	1	1%
SUAPE – Complexo Industrial Portuário		
Governador Eraldo Gueiros	1	1%
Fundação de Amparo à Ciência e Tecnologia	1	1%
Companhia Estadual de Habitação e Obras	1	1%
Secretaria de Esportes	1	1%
Agência de Regulação dos Serviços Públicos		
Delegados do Estado de Pernambuco	1	1%
Secretaria das Cidades	1	1%
Agência de Desenvolvimento Econômico de Pernambuco	1	1%
Polícia Militar	1	1%
TOTAL	97	100%

2. Situação dos Pedidos de Acesso à Informação



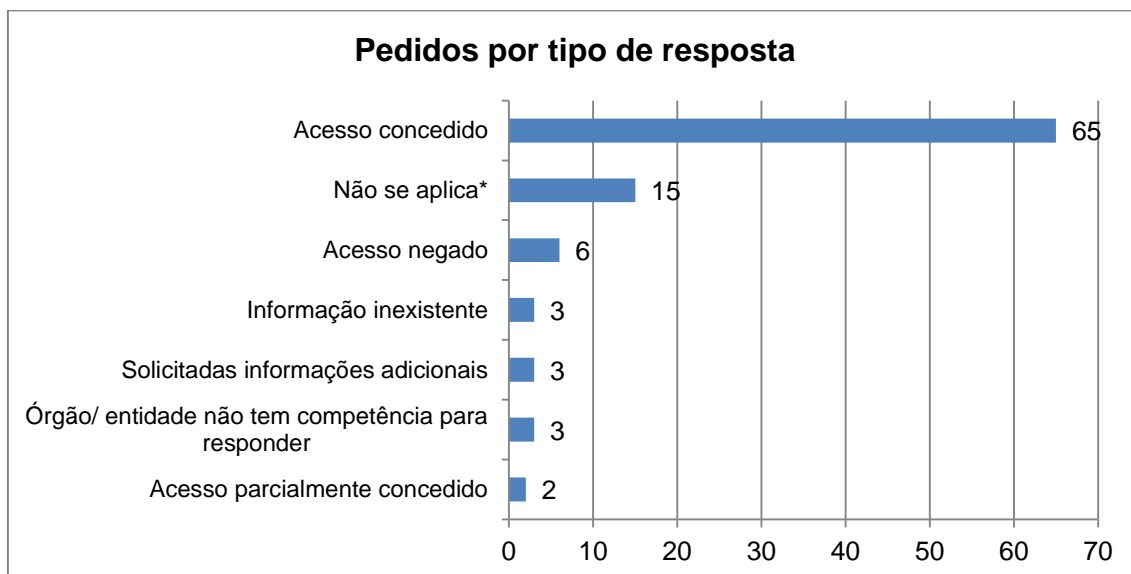
* Pedidos cancelados devido a não apresentação de formulário padrão, por não se tratar de Pedido de Acesso à Informação ou por estar em duplicidade.

3. Tempo de resposta

Tempo médio de resposta: *19 dias*.

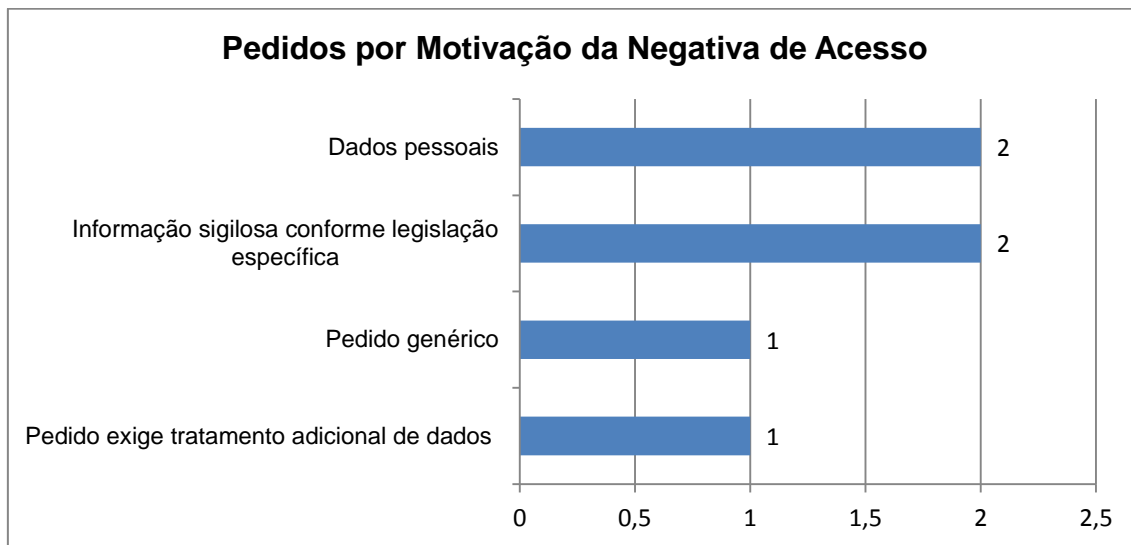
Pedidos com prorrogação requerida: 5.

4. Tipo de resposta

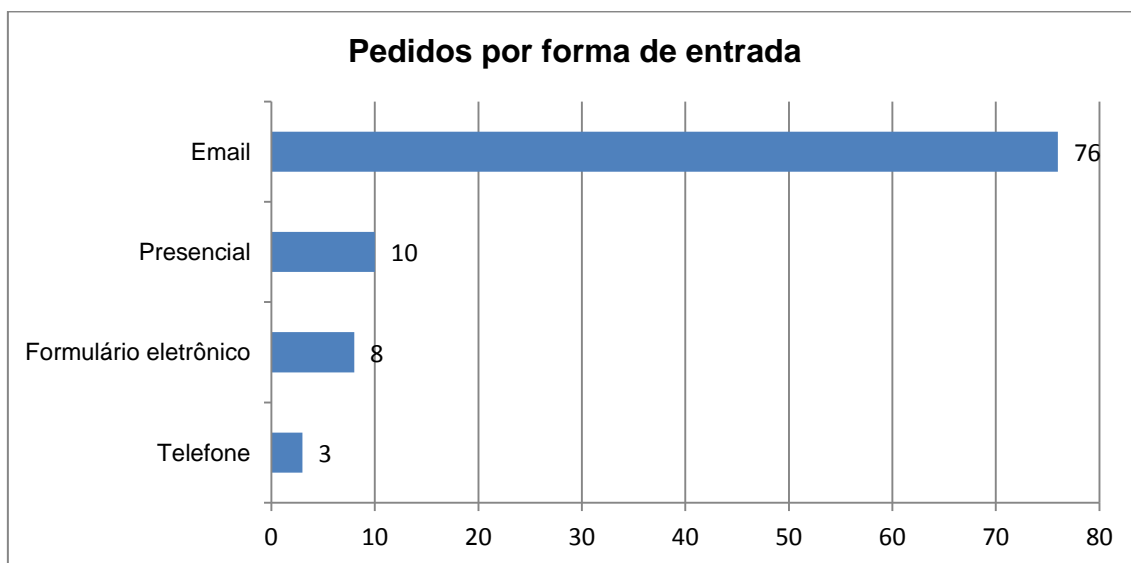


* O tipo de resposta "Não se aplica" refere-se aos Pedidos cancelados.

4.1. Motivação da Negativa de Acesso



5. Forma de entrada



6. Características gerais dos solicitantes

