

Relatório de Pedidos de Acesso à Informação

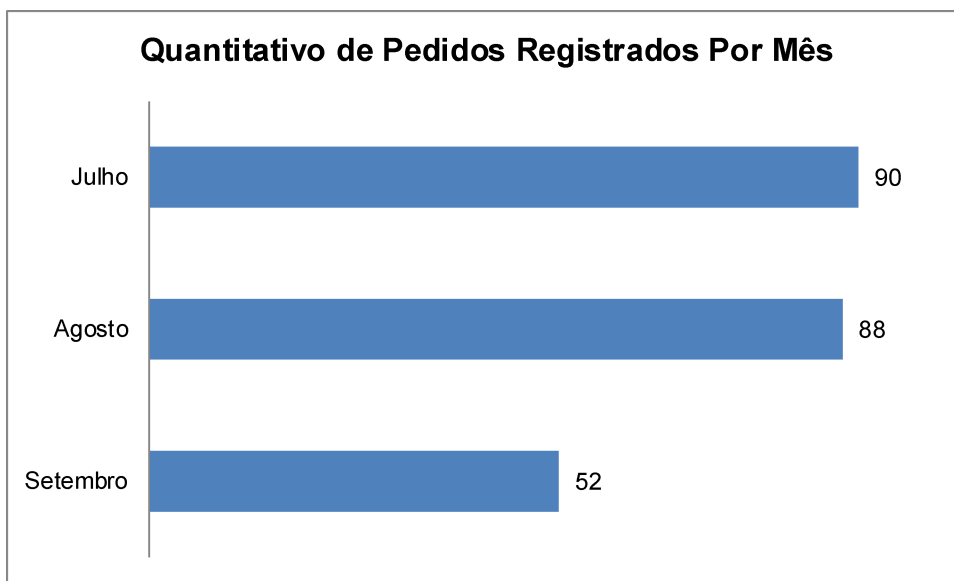
Referência: Todos os órgãos e entidades do Poder Executivo Estadual.

Período: Julho a Setembro de 2015.

1. Quantitativo de Pedidos de Acesso à Informação

Total no período: 230

Média mensal: 77



1.1 Órgãos e Entidades demandados

Órgão ou Entidade	Quantidade	Percentual
Secretaria de Defesa Social (SDS)	61	26,87%
Secretaria de Educação (SEE)	19	8,37%
Agência Estadual de Meio Ambiente (CPRH)	16	7,05%
Secretaria da Fazenda (SEFAZ)	14	6,17%
Secretaria Estadual de Saúde (SES)	12	5,29%
Companhia Pernambucana de Gás (COPERGÁS)	11	4,85%
Fundação de Atendimento Socioeducativo (FUNASE)	9	3,96%
Secretaria da Controladoria Geral do Estado (SCGE)	8	3,52%
Secretaria de Administração (SAD)	5	2,20%
Fundação do Patrimônio Histórico e Artístico de Pernambuco (FUNDARPE)	5	2,20%
Companhia Estadual de Habitação (CEHAB)	4	1,76%
Companhia Pernambucana de Saneamento (COMPESA)	4	1,76%
Instituto de Recursos Humanos (IRH)	4	1,76%
Junta Comercial de Pernambuco (JUCEPE)	4	1,76%
Secretaria de Desenvolvimento Social, Criança e Juventude (SDSCJ)	4	1,76%
Secretaria da Micro e Pequena Empresa, Trabalho e Qualificação (SEMPETQ)	4	1,76%
Agência Estadual de Tecnologia da Informação (ATI)	3	1,32%
Consórcio de Transportes da Região Metropolitana do Recife (CTM)	3	1,32%
Autarquia Territorial Distrito Estadual de Fernando de Noronha (ATDEFN)	3	1,32%
Departamento Estadual de Trânsito de Pernambuco (DETRAN)	3	1,32%
Secretaria da Mulher (SECMULHER)	3	1,32%
Secretaria de Justiça e Direitos Humanos (SJDH)	3	1,32%
Casa Civil	2	0,88%
Agência Estadual de Planejamento e Pesquisas de Pernambuco (CONDEPE/FIDEN)	2	0,88%
Departamento de Estradas de Rodagem do Estado de Pernambuco (DER)	2	0,88%
Empresa Pernambucana de Transporte Intermunicipal (EPTI)	2	0,88%
Fundação de Aposentadorias e Pensões dos Servidores do Estado de Pernambuco (FUNAPE)	2	0,88%
Fundação de Hematologia e Hemoterapia de Pernambuco (HEMOPE)	2	0,88%
Polícia Militar de Pernambuco (PMPE)	2	0,88%

Complexo Industrial Portuário Governador Eraldo Gueiros (SUAPE)	2	0,88%
Universidade de Pernambuco (UPE)	2	0,88%
Empresa de Turismo de Pernambuco Governador Eduardo Campos (EMPETUR)	1	0,44%
Agência de Defesa e Fiscalização de Pernambuco (ADAGRO)	1	0,44%
Gabinete do Governador (GABGOV)	1	0,44%
Instituto Agrônomo de Pernambuco (IPA)	1	0,44%
Polícia Civil de Pernambuco (PCPE)	1	0,44%
Secretaria de Planejamento e Gestão (SEPLAG)	1	0,44%
Total Geral	227	100%

2. Situação dos Pedidos de Acesso à Informação



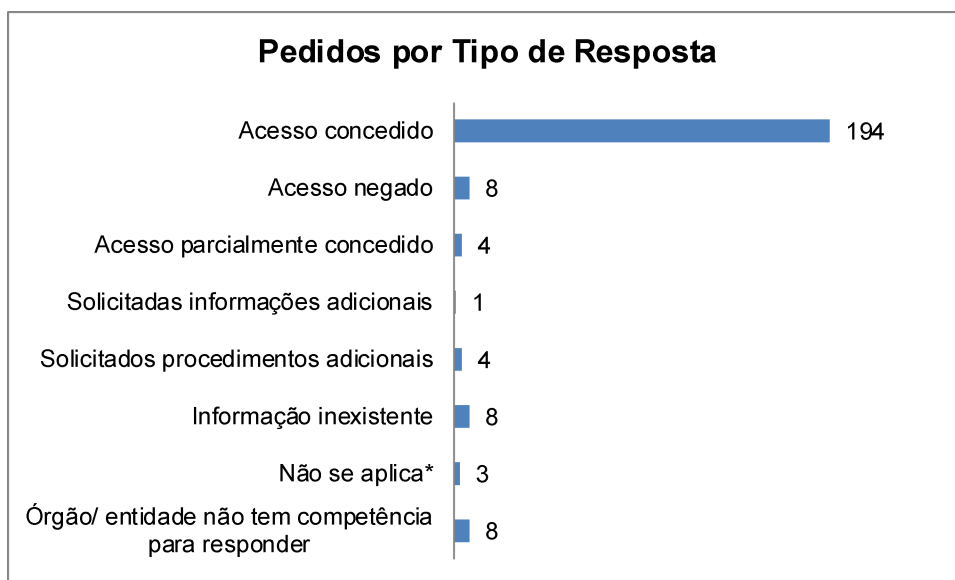
* Pedidos cancelados devido a não apresentação de formulário padrão, por não se tratar de Pedido de Acesso à Informação ou por estar em duplicidade.

3. Tempo de Resposta

Tempo médio de resposta: *20 dias*.

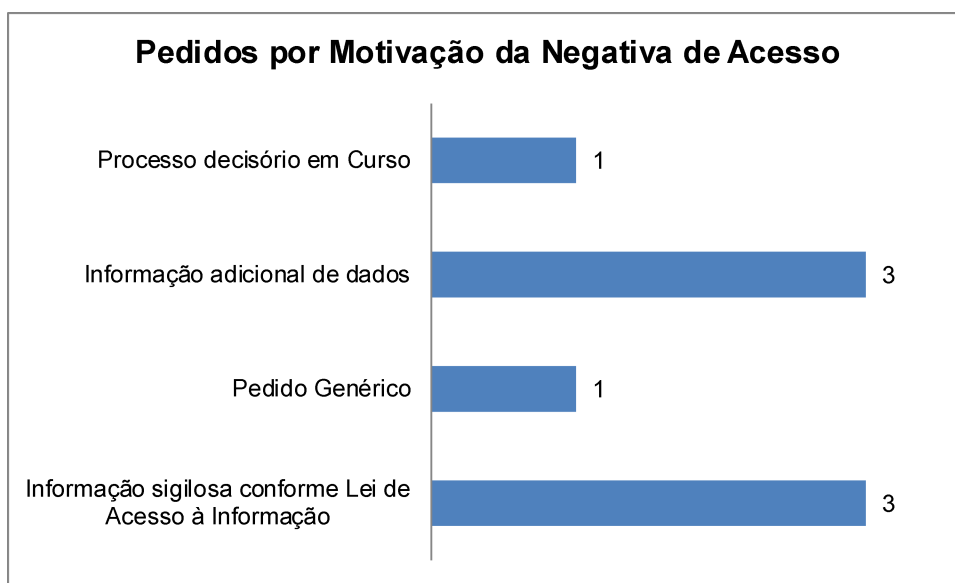
Pedidos com prorrogação requerida: 69 (*30,39% do total de Pedidos*).

4. Tipo de Resposta

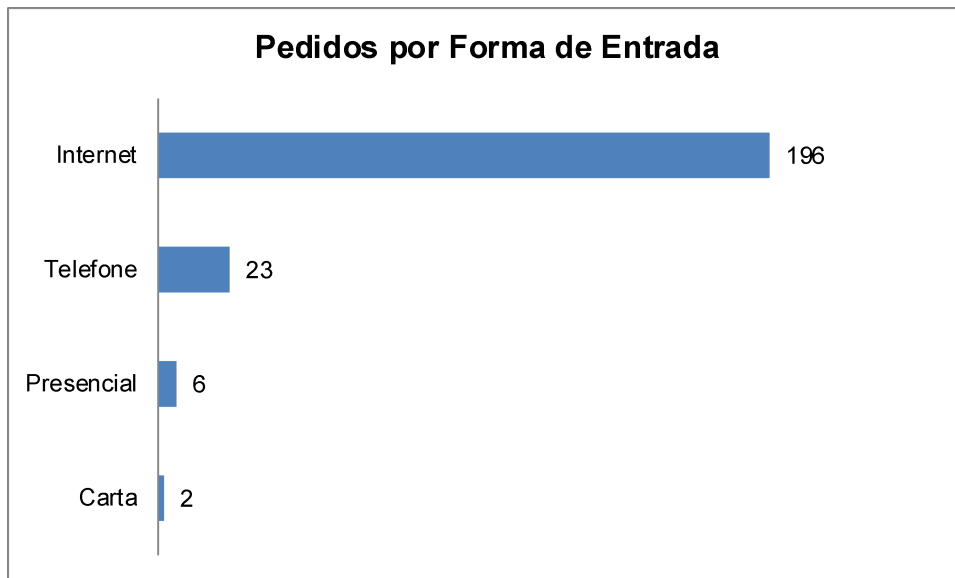


* O tipo de resposta "Não se aplica" refere-se aos Pedidos cancelados e em tramitação.

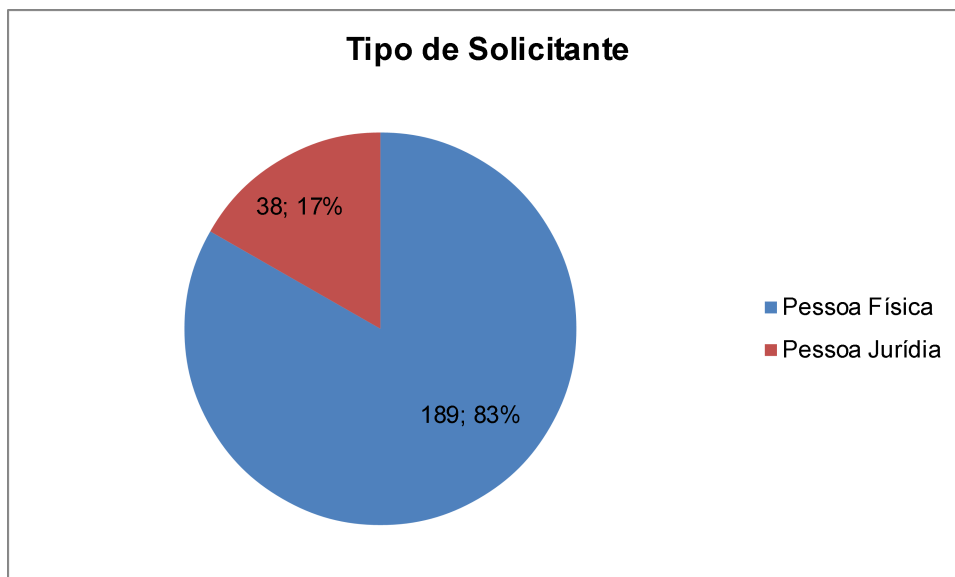
4.1 Motivação da Negativa de Acesso

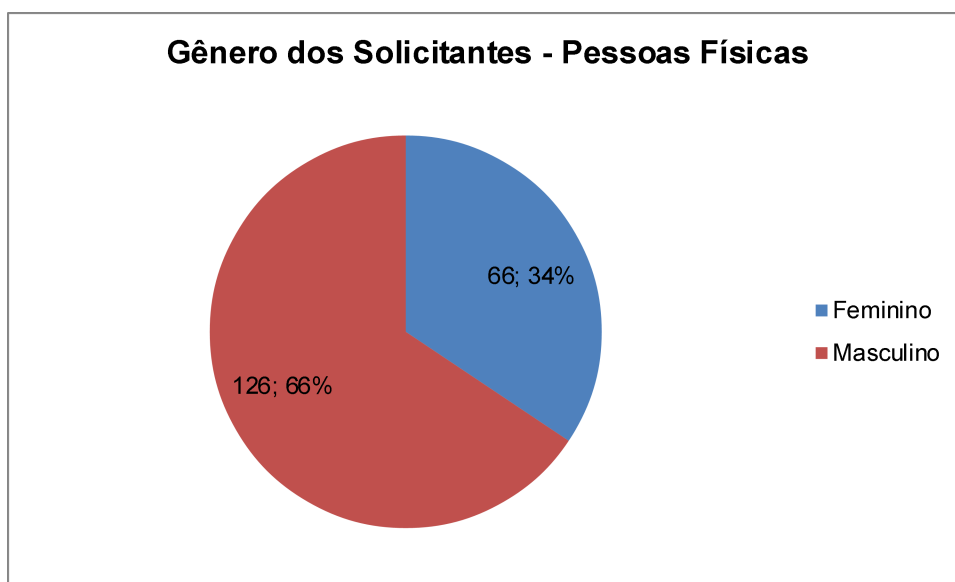


5. Forma de Entrada



6. Características Gerais dos Solicitantes





Recife, 16 de novembro de 2015

Coordenadoria da Rede de Ouvidorias
Diretoria de Ouvidoria e Controle Social
Secretaria da Controladoria Geral do Estado