

Relatório de Pedidos de Acesso à Informação

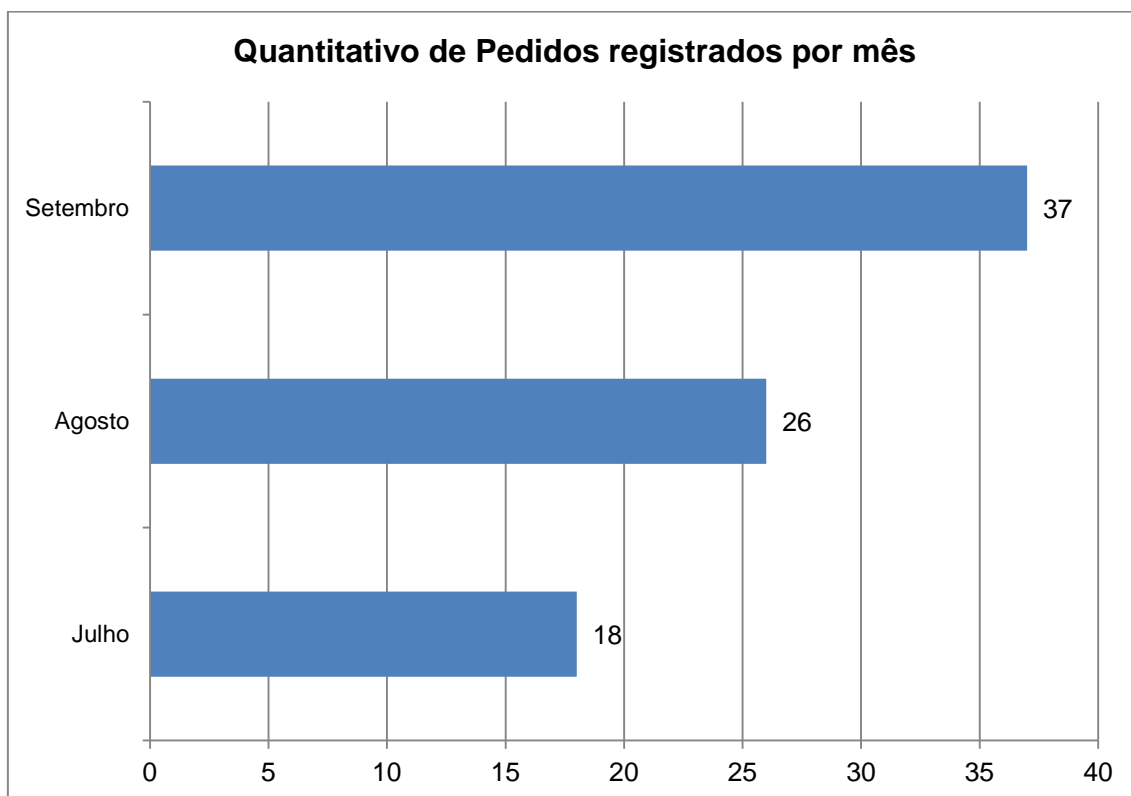
Referência: Todos os órgãos e entidades do Poder Executivo Estadual.

Período: Julho a Setembro de 2013.

1. Quantitativo de Pedidos de Acesso à Informação

Total no período: 81.

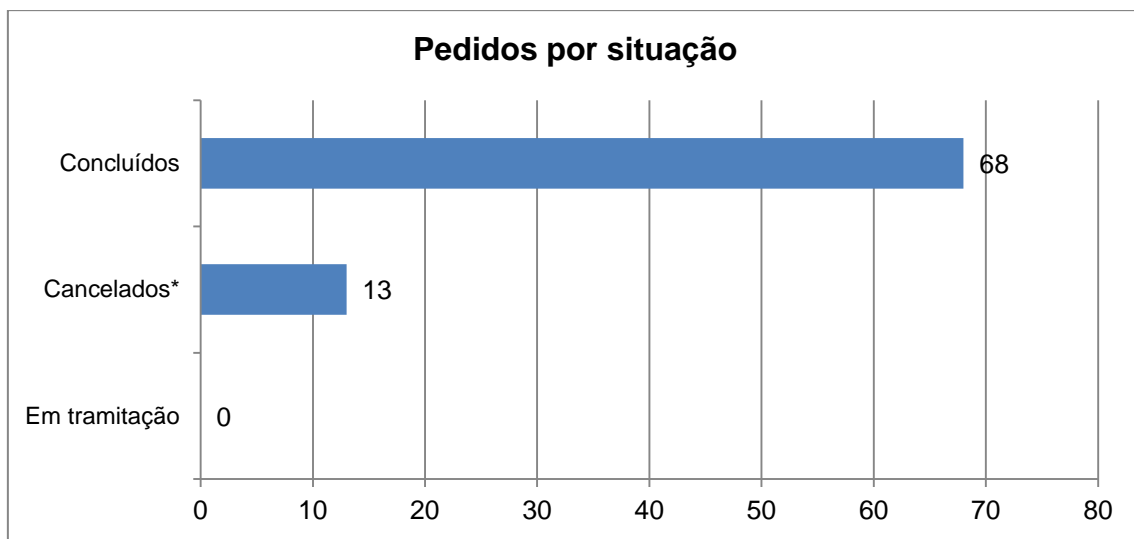
Média mensal: 27.



1.1. Órgãos e Entidades demandados

Órgão ou Entidade	Quantidade	Percentual
Agência Estadual de Meio Ambiente	19	23%
Companhia Pernambucana de Saneamento	12	15%
Secretaria de Defesa Social	11	14%
Secretaria de Turismo	5	6%
Fundação de Atendimento Sócio-Educativo	5	6%
Secretaria da Fazenda	4	5%
Secretaria de Educação	4	5%
Secretaria de Saúde	3	4%
Instituto de Recursos Humanos	2	2%
Secretaria de Administração	2	2%
Fundação de Aposentadorias e Pensões dos Servidores do Estado de Pernambuco	1	1%
Junta Comercial do Estado de Pernambuco	1	1%
Secretaria de Governo	1	1%
Universidade de Pernambuco	1	1%
Secretaria de Desenvolvimento Social e Direitos Humanos	1	1%
Empresa de Turismo de Pernambuco	1	1%
Agência Estadual de Planejamento e Pesquisas de Pernambuco	1	1%
Secretaria das Cidades	1	1%
Agência de Tecnologia da Informação	1	1%
Secretaria das Cidades	1	1%
Secretaria de Trabalho, Qualificação e Empreendedorismo	1	1%
Secretaria Extraordinária da Copa de 2014	1	1%
Agência Pernambucana de Águas e Clima	1	1%
Secretaria da Controladoria Geral do Estado	1	1%
TOTAL	91	100%

2. Situação dos Pedidos de Acesso à Informação



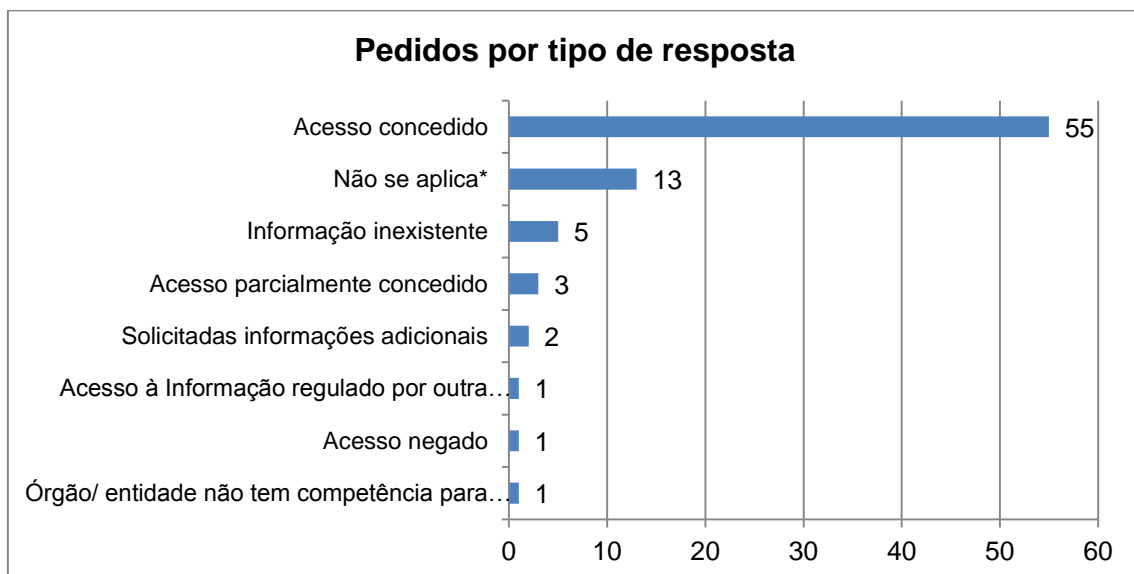
* Pedidos cancelados devido a não apresentação de formulário padrão, por não se tratar de Pedido de Acesso à Informação ou por estar em duplicidade.

3. Tempo de resposta

Tempo médio de resposta: *25 dias*.

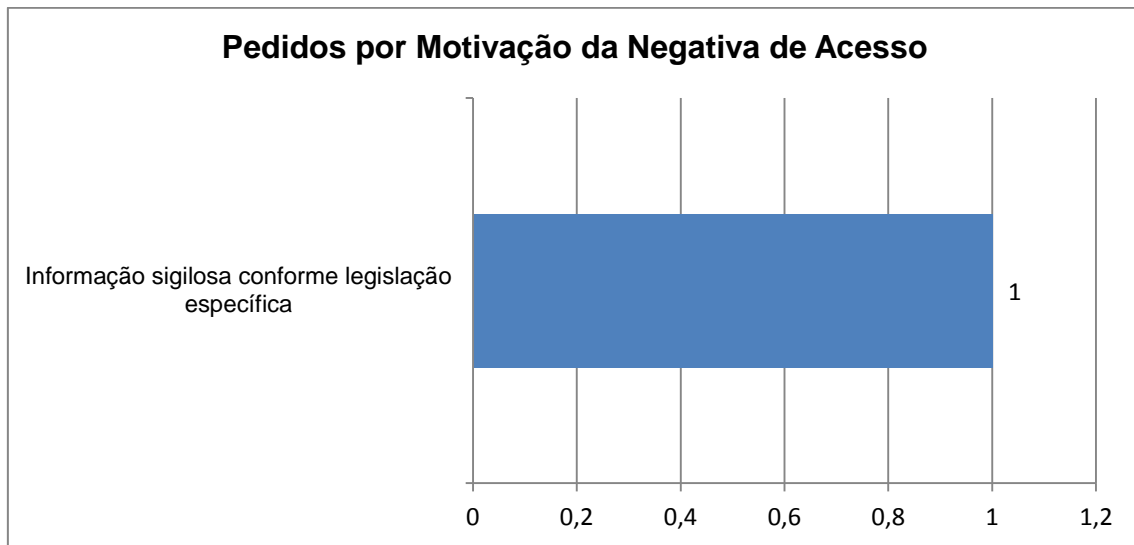
Pedidos com prorrogação requerida: 2.

4. Tipo de resposta

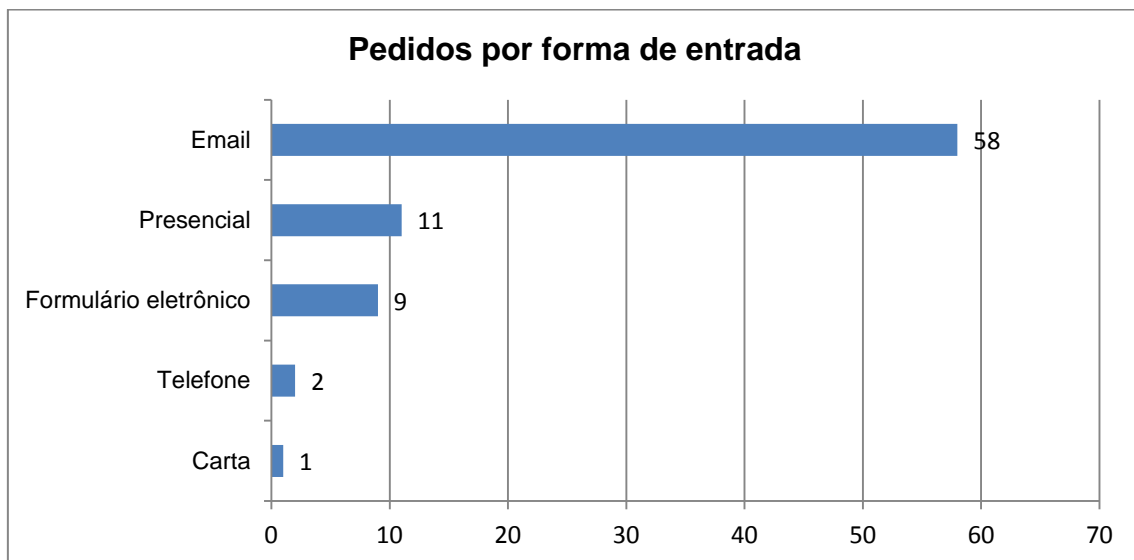


* O tipo de resposta "Não se aplica" refere-se aos Pedidos cancelados.

4.1. Motivação da Negativa de Acesso



5. Forma de entrada



6. Características gerais dos solicitantes

