

## Relatório Estatístico de Pedidos de Acesso à Informação

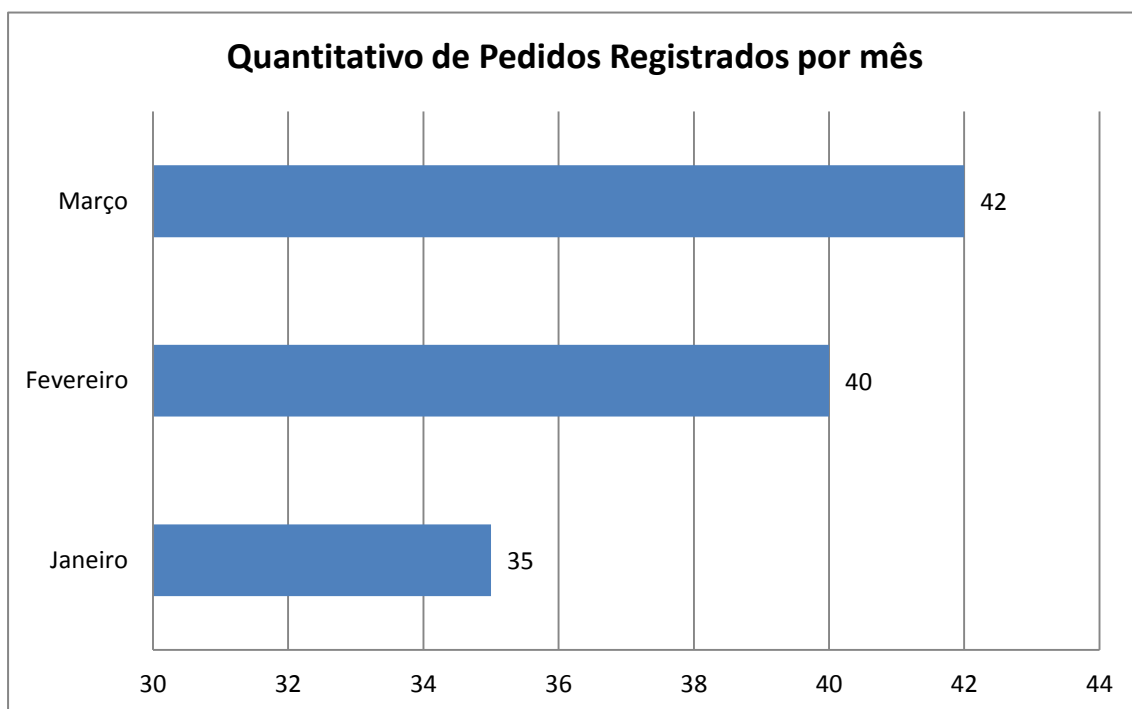
*Referência: Todos os órgãos e entidades do Poder Executivo Estadual.*

*Período: Janeiro a Março de 2015.*

### 1. Quantitativo de Pedidos de Acesso à Informação

Total no período: 177.

Média mensal: 39.

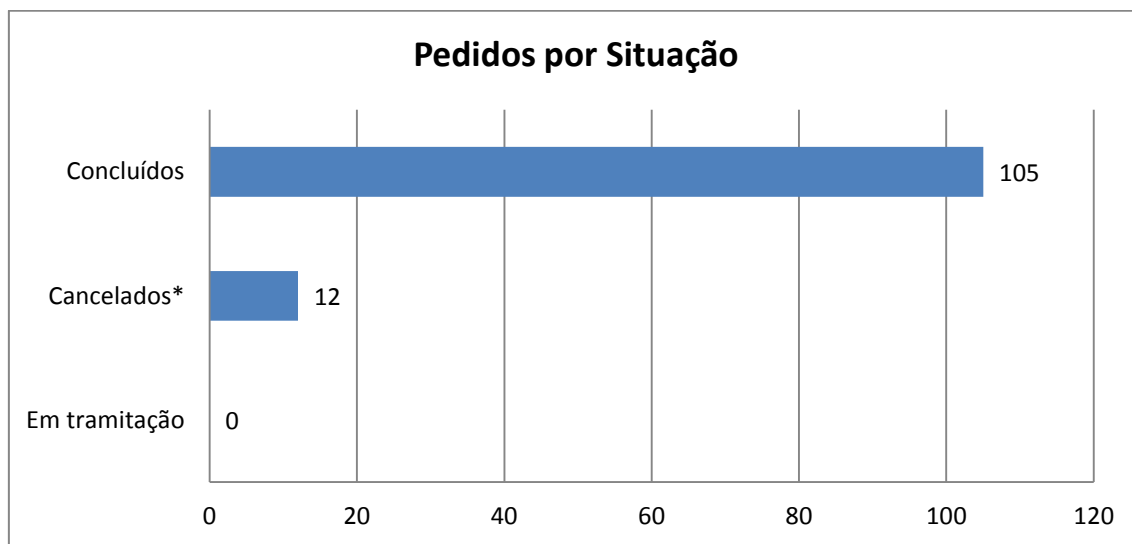


### 1.1. Órgãos e Entidades demandados

Órgão ou Entidade	Quantidade	Percentual
Secretaria de Defesa Social (SDS)	21	18%
Companhia Pernambucana de Saneamento (COMPESA)	11	9%
Secretaria da Fazenda (SEFAZ)	9	8%
Secretaria de Planejamento e Gestão (SEPLAG)	9	8%
Secretaria de Educação (SEE)	7	6%
Secretaria de Administração (SAD)	7	6%
Agência Estadual de Meio Ambiente (CPRH)	6	5%
Secretaria de Saúde (SES)	5	4%
Procuradoria Geral do Estado (PGE)	5	4%
Departamento Estadual de Trânsito de Pernambuco (DETRAN)	4	3%
Secretaria da Controladoria Geral do Estado (SCGE)	4	3%
Porto de Suape	3	3%
Fundação do Patrimônio Histórico e Artístico de Pernambuco (FUNDARPE)	2	2%
Pernambuco Participações e Investimentos (PERPART)	2	2%
Secretaria das Cidades (SECID)	2	2%
Polícia Militar de Pernambuco (PMPE)	2	2%
Secretaria de Transportes (SETRA)	1	1%
Instituto de Recursos Humanos (IRH)	1	1%
Consórcio de Transportes da Região Metropolitana do Recife (CTM)	1	1%
Agência Estadual de Tecnologia da Informação (ATI)	1	1%
Laboratório Farmacêutico do Estado de Pernambuco Governador Miguel Arraes (LAFEPE)	1	1%
Departamento Estadual de Estradas de Rodagem (DER)	1	1%
Fundação de Hematologia e Hemoterapia de Pernambuco (HEMOPE)	1	1%
Agência Estadual de Planejamento e Pesquisa de Pernambuco (CONDEPE/ FIDEM)	1	1%
Empresa Pernambucana de Transporte Intermunicipal (EPTI)	1	1%
Secretaria de Micro e Pequena Empresa, Trabalho e Qualificação (SEMPETQ)	1	1%
Corpo de Bombeiros Militar de Pernambuco (CBMPE)	1	1%
Companhia Editora de Pernambuco (CEPE)	1	1%
Fundação de Atendimento Socioeducativo (FUNASE)	1	1%
Secretaria de Turismo, Esportes e Lazer de Pernambuco (SETUREL)	1	1%
Companhia Pernambucana de Gás (COPERGAS)	1	1%

Universidade de Pernambuco (UPE)	1	1%
Secretaria da Mulher (SECMULHER)	1	1%
Secretaria de Cultura (SECULT)	1	1%
<b>Total</b>	<b>117</b>	<b>100%</b>

## 2. Situação dos Pedidos de Acesso à Informação



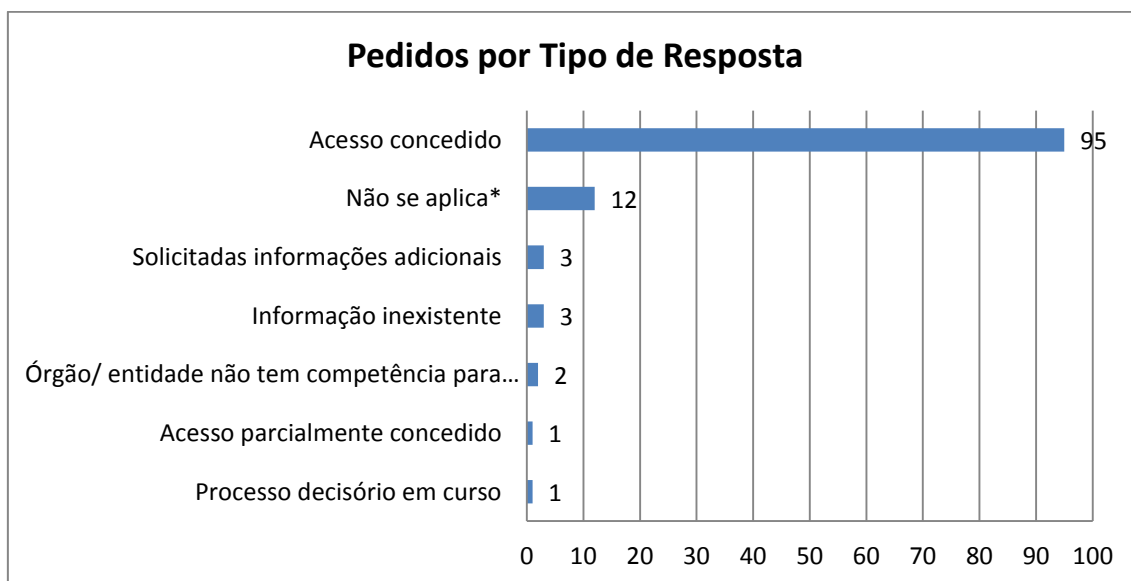
\* Pedidos cancelados devido a não apresentação de formulário padrão, por não se tratar de Pedido de Acesso à Informação ou por estar em duplicidade.

## 3. Tempo de resposta

Tempo médio de resposta: *19 dias*.

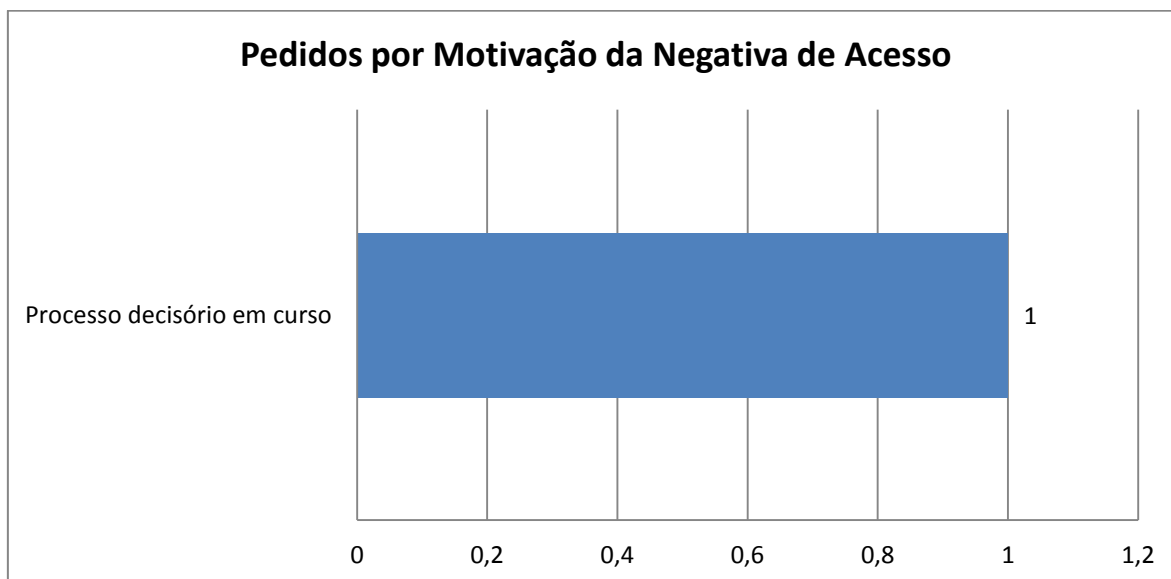
Pedidos com prorrogação requerida: *14 (12% do total de Pedidos)*.

#### 4. Tipo de resposta

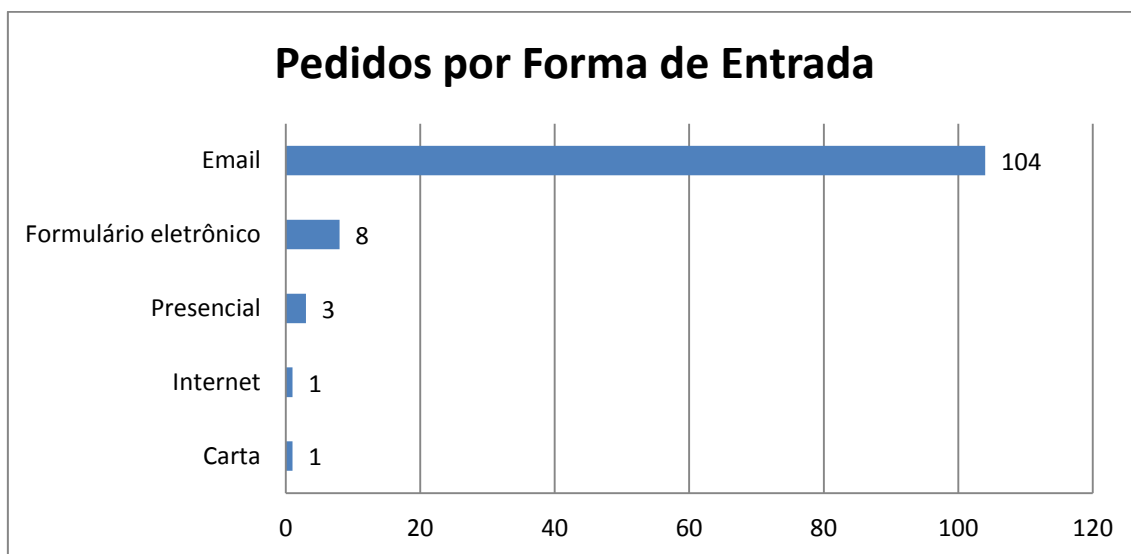


\* O tipo de resposta "Não se aplica" refere-se aos Pedidos cancelados.

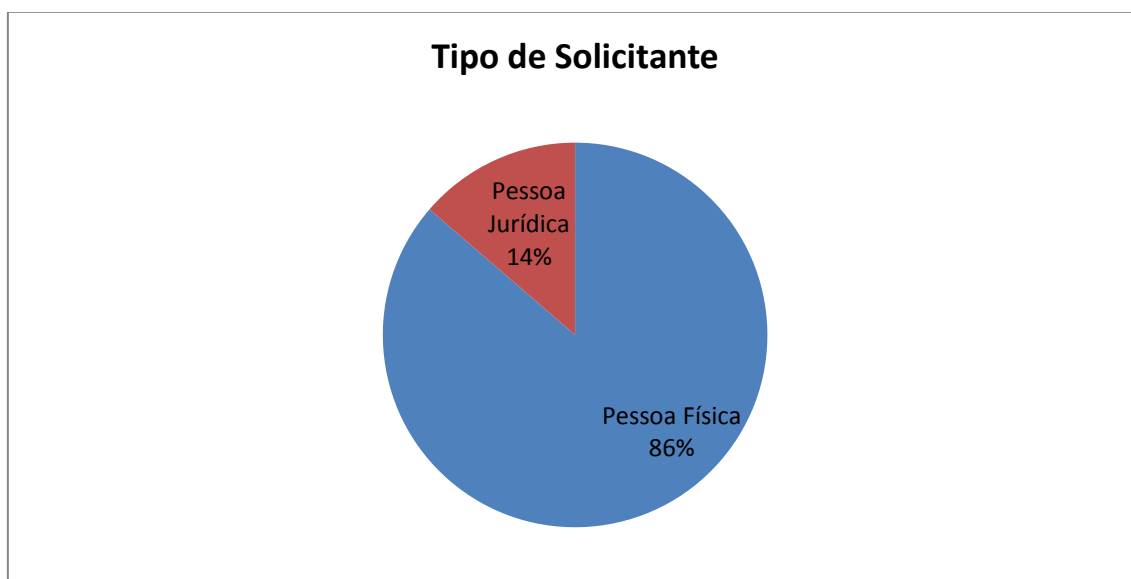
##### 4.1. Motivação da Negativa de Acesso



## 5. Forma de entrada



## 6. Características gerais dos solicitantes



### Gênero dos Solicitantes Pessoas Físicas

