

## Relatório de Pedidos de Acesso à Informação

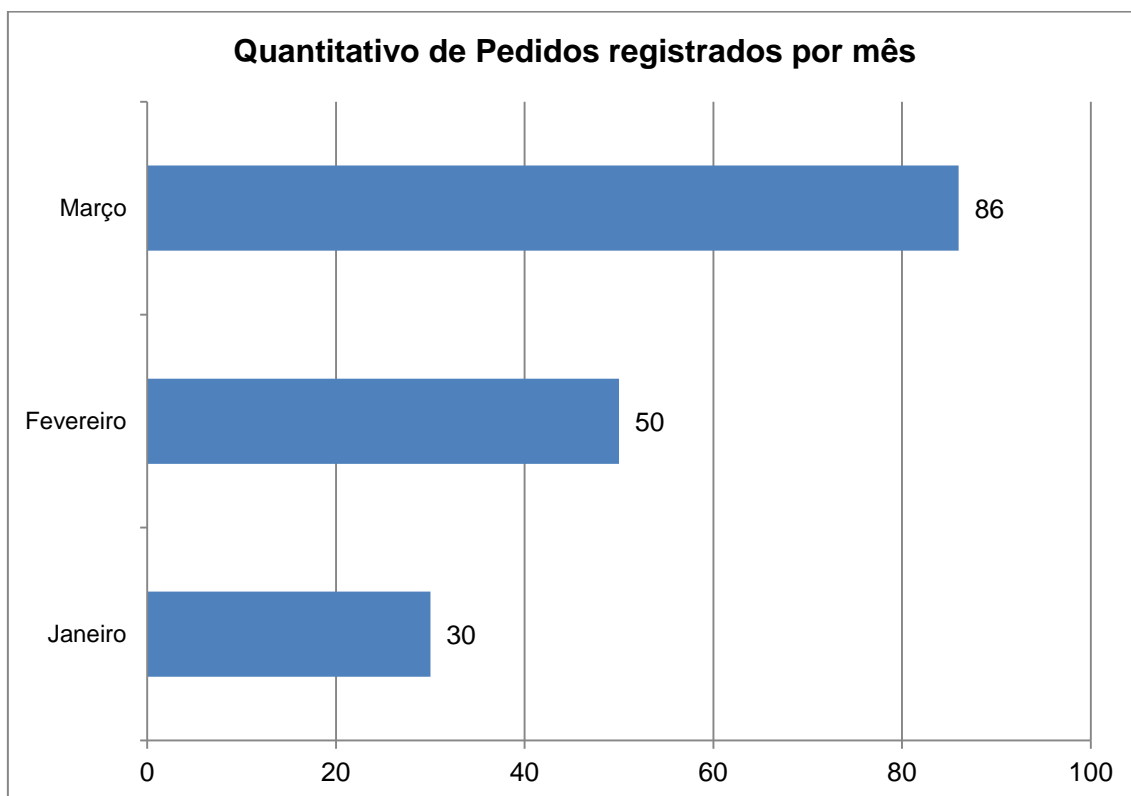
*Referência: Todos os órgãos e entidades do Poder Executivo Estadual.*

*Período: Janeiro a Março de 2014.*

### 1. Quantitativo de Pedidos de Acesso à Informação

Total no período: 166.

Média mensal: 55.

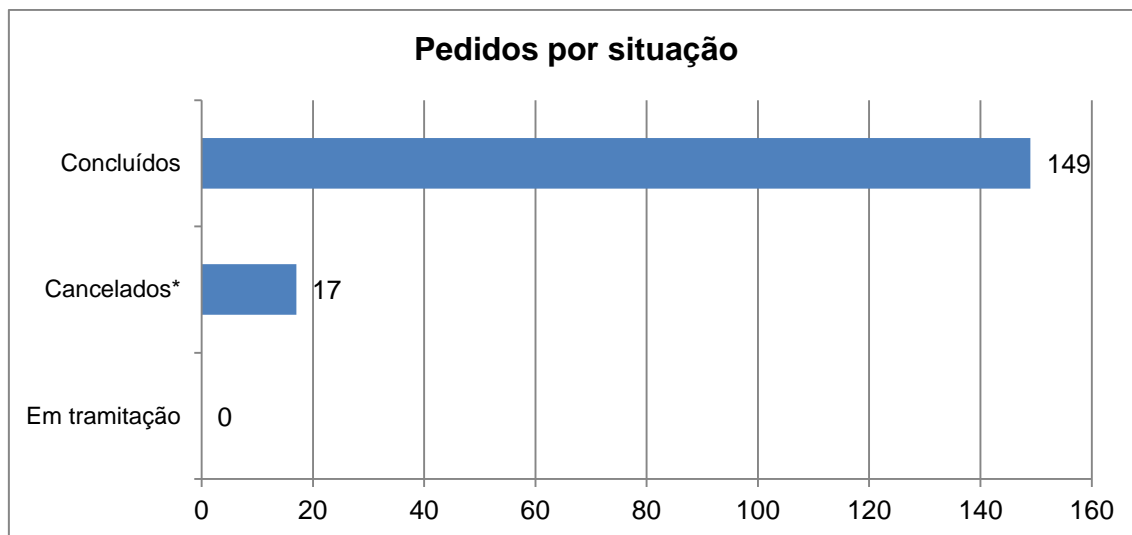


### 1.1. Órgãos e Entidades demandados

Órgão ou Entidade	Quantidade	Percentual
Departamento Estadual de Trânsito de Pernambuco	22	13,25%
Companhia Pernambucana de Saneamento	21	12,65%
Secretaria de Defesa Social	17	10,24%
Universidade de Pernambuco	12	7,23%
Secretaria de Saúde	9	5,42%
Secretaria de Planejamento e Gestão	8	4,82%
Secretaria da Controladoria Geral do Estado	5	3,01%
Agência Estadual de Meio Ambiente	5	3,01%
Junta Comercial do Estado de Pernambuco	5	3,01%
Secretaria de Administração	4	2,41%
Secretaria de Educação	4	2,41%
Secretaria de Governo	4	2,41%
Secretaria de Turismo	4	2,41%
Gabinete do Governador	3	1,81%
Secretaria da Fazenda	3	1,81%
Departamento de Estradas de Rodagem de Pernambuco	3	1,81%
Agência de Tecnologia da Informação	3	1,81%
Procuradoria Geral do Estado	3	1,81%
Secretaria Extraordinária da Copa de 2014	2	1,20%
Secretaria da Casa Civil	2	1,20%
Corpo de Bombeiros / Secretaria de Defesa Social	2	1,20%
Secretaria de Desenvolvimento Social e Direitos Humanos	2	1,20%
Secretaria Executiva de Ressocialização	2	1,20%
Empresa de Turismo de Pernambuco	2	1,20%
Fundação do Patrimônio Histórico e Artístico de Pernambuco	2	1,20%
Pernambuco Participações e Investimentos	2	1,20%
Polícia Militar / Secretaria de Defesa Social	2	1,20%
Companhia Pernambucana de Gás	1	0,60%
Secretaria de Imprensa	1	0,60%
Instituto de Recursos Humanos	1	0,60%
HEMOPE – Fundação de Hematologia e Hemoterapia de Pernambuco	1	0,60%
Secretaria das Cidades	1	0,60%
Defensoria Pública de Pernambuco	1	0,60%
Fundação de Aposentadorias e Pensões dos Servidores do Estado de Pernambuco	1	0,60%
Secretaria de Cultura	1	0,60%
Consórcio de Transportes da Região Metropolitana de Recife	1	0,60%
Fundação de Atendimento Sócio-Educativo	1	0,60%
Distrito Estadual de Fernando de Noronha	1	0,60%
Laboratório Farmacêutico do Estado de	1	0,60%

Pernambuco		
Polícia Civil / Secretaria de Defesa Social	1	0,60%
Total Geral	166	100,00%

## 2. Situação dos Pedidos de Acesso à Informação



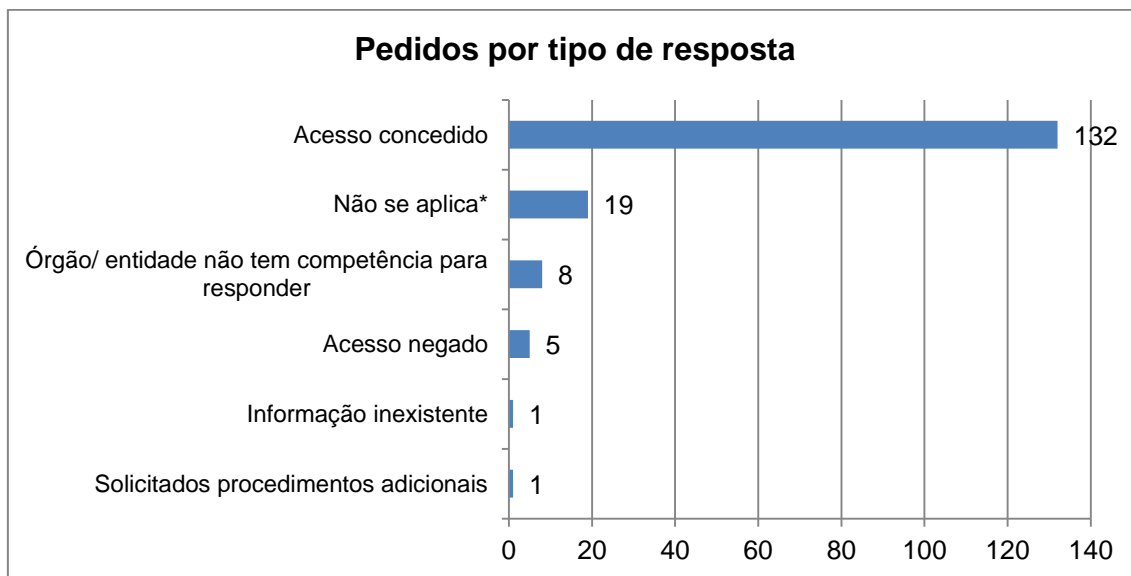
\* Pedidos cancelados devido a não apresentação de formulário padrão, por não se tratar de Pedido de Acesso à Informação ou por estar em duplicidade.

## 3. Tempo de resposta

Tempo médio de resposta: *16 dias*.

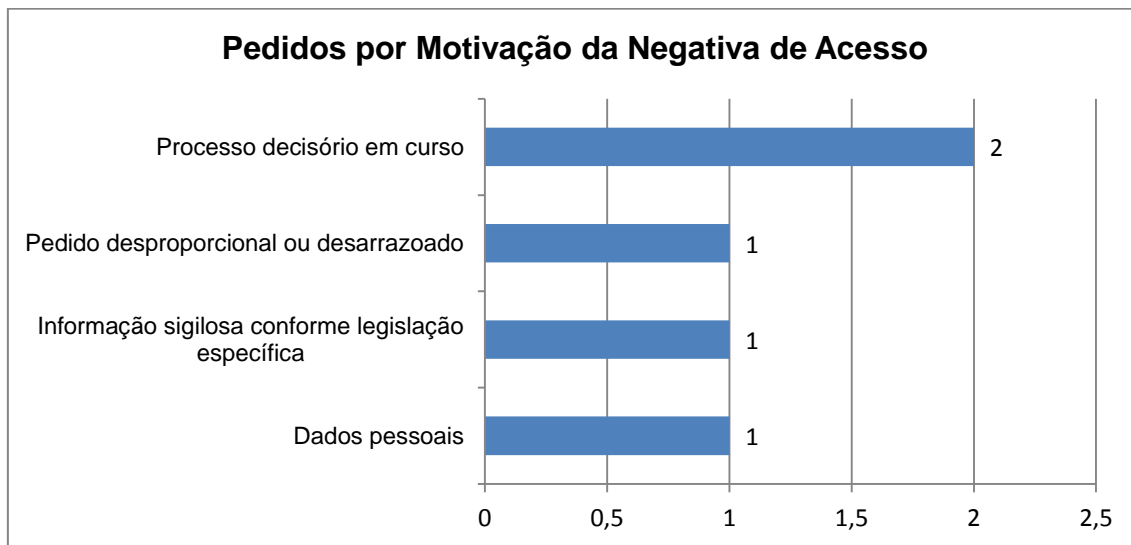
Pedidos com prorrogação requerida: *16 (10% do total de Pedidos)*.

## 4. Tipo de resposta

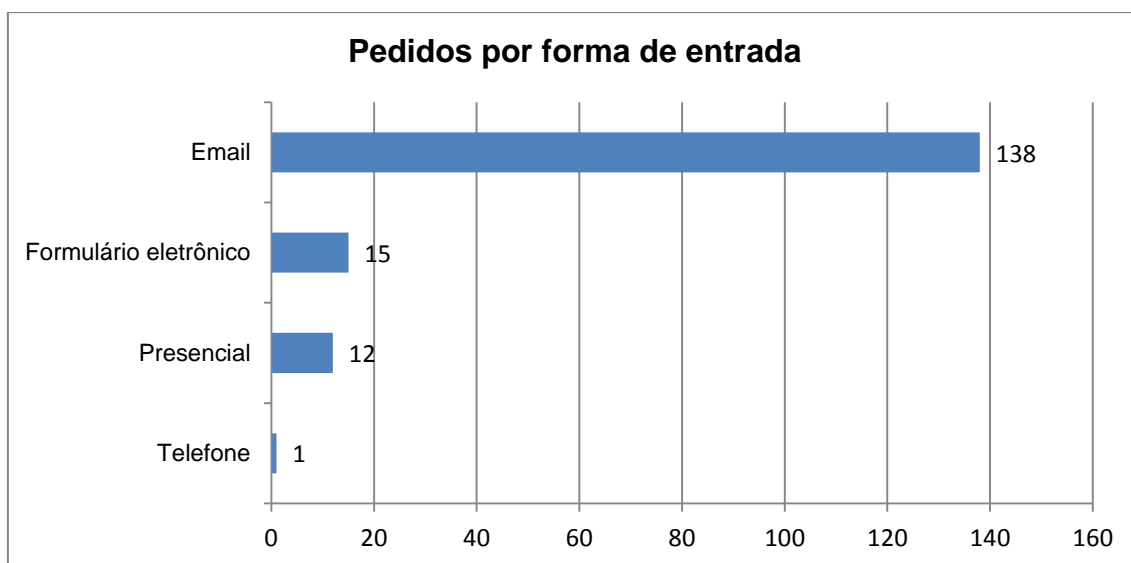


\* O tipo de resposta "Não se aplica" refere-se aos Pedidos cancelados.

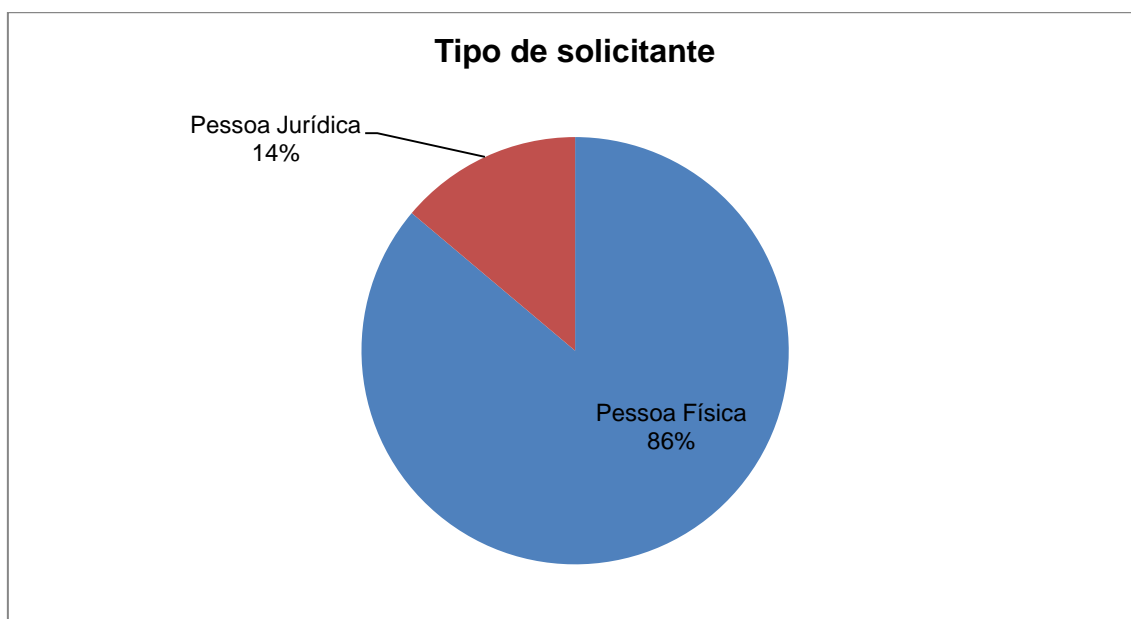
### 4.1. Motivação da Negativa de Acesso



## 5. Forma de entrada



## 6. Características gerais dos solicitantes



### Gênero dos solicitantes pessoas físicas

