

Relatório de Pedidos de Acesso à Informação

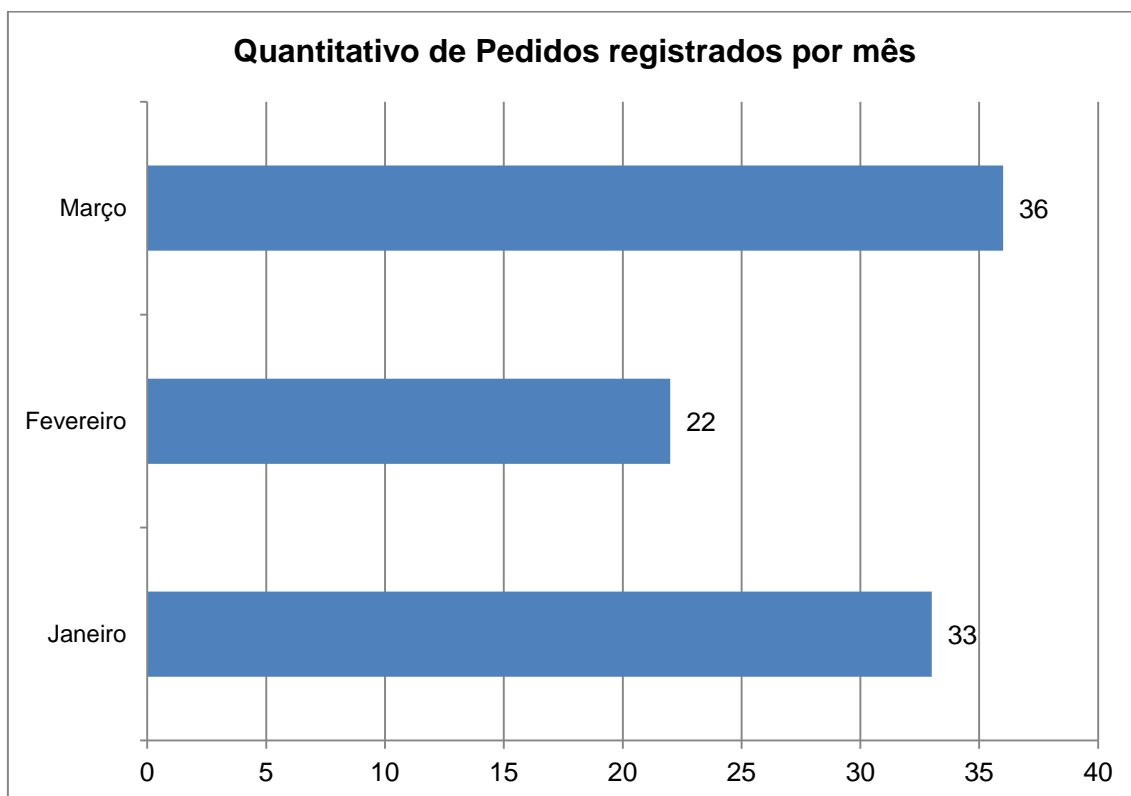
Referência: Todos os órgãos e entidades do Poder Executivo Estadual.

Período: Janeiro a Março de 2013.

1. Quantitativo de Pedidos de Acesso à Informação

Total no período: 91.

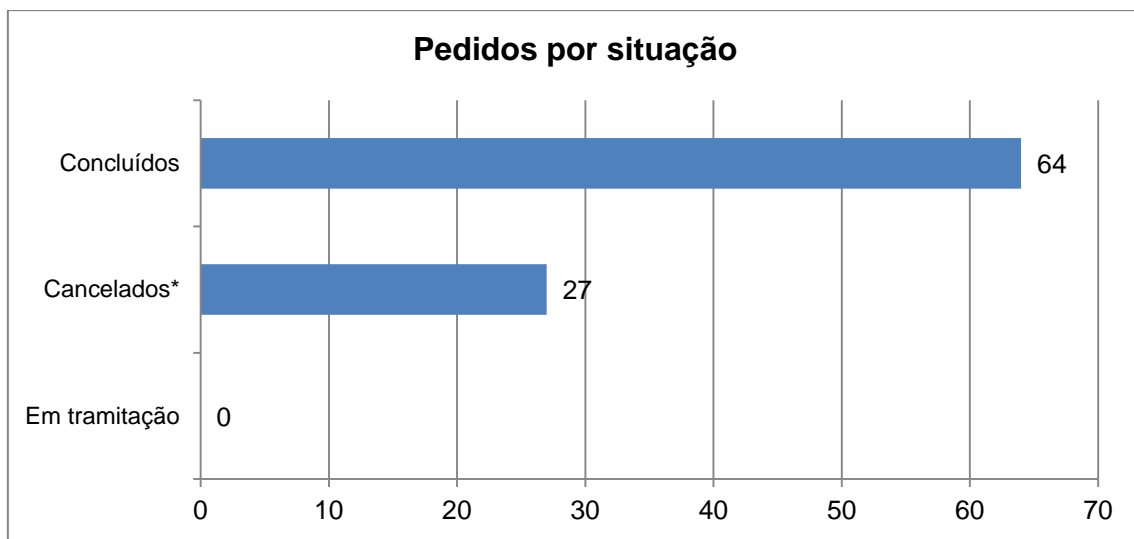
Média mensal: 30.



1.1. Órgãos e Entidades demandados

Órgão ou Entidade	Quantidade	Percentual
Companhia Pernambucana de Saneamento	17	19%
Secretaria de Turismo	10	11%
Secretaria de Defesa Social	8	9%
Secretaria de Ciência e Tecnologia	6	7%
Secretaria de Administração	5	5%
Secretaria de Saúde	4	4%
Secretaria de Educação	4	4%
Agência Estadual de Meio Ambiente	4	4%
Universidade de Pernambuco	4	4%
Secretaria das Cidades	3	3%
Junta Comercial do Estado de Pernambuco	3	3%
Fundação de Atendimento Sócio-Educativo	3	3%
Gabinete do Governador	2	2%
Secretaria da Controladoria Geral do Estado	2	2%
Secretaria de Recursos Hídricos e Energéticos	2	2%
Agência de Desenvolvimento Econômico de Pernambuco	2	2%
Secretaria de Desenvolvimento Social e Direitos Humanos	2	2%
Consórcio de Transportes da Região Metropolitana de Recife	1	1%
Secretaria de Esportes	1	1%
Secretaria da Casa Civil	1	1%
Procuradoria Geral do Estado	1	1%
Gabinete do Governador	1	1%
Instituto de Recursos Humanos	1	1%
Secretaria de Trabalho, Qualificação e Empreendedorismo	1	1%
Secretaria de Governo	1	1%
Instituto de Terras e Reforma Agrária do Estado de Pernambuco	1	1%
Companhia Editora de Pernambuco	1	1%
TOTAL	91	100%

2. Situação dos Pedidos de Acesso à Informação



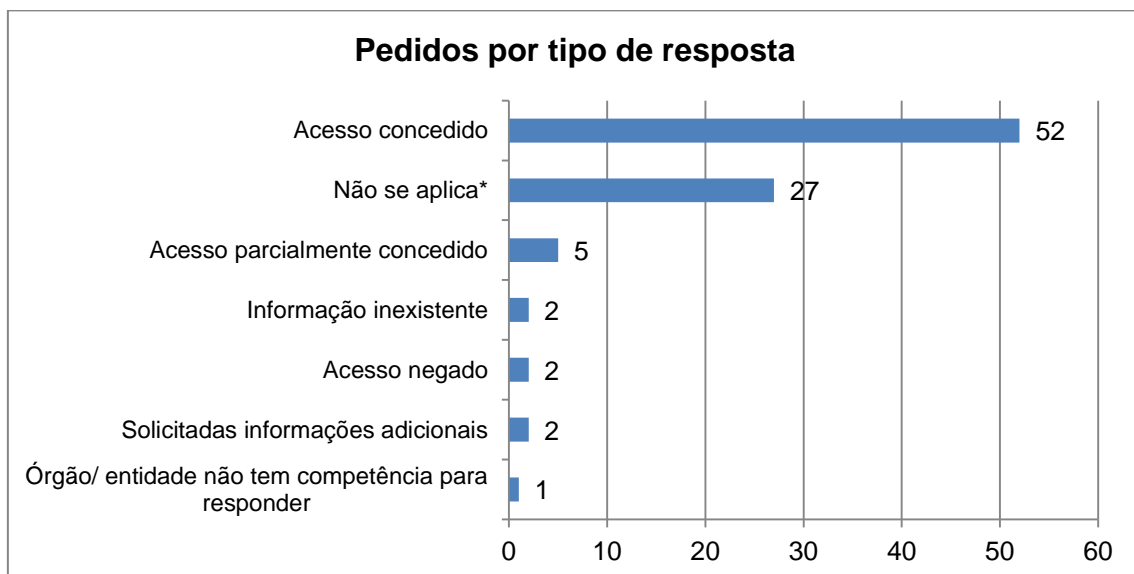
* Pedidos cancelados devido a não apresentação de formulário padrão, por não se tratar de Pedido de Acesso à Informação ou por estar em duplicidade.

3. Tempo de resposta

Tempo médio de resposta: 38 *dias*.

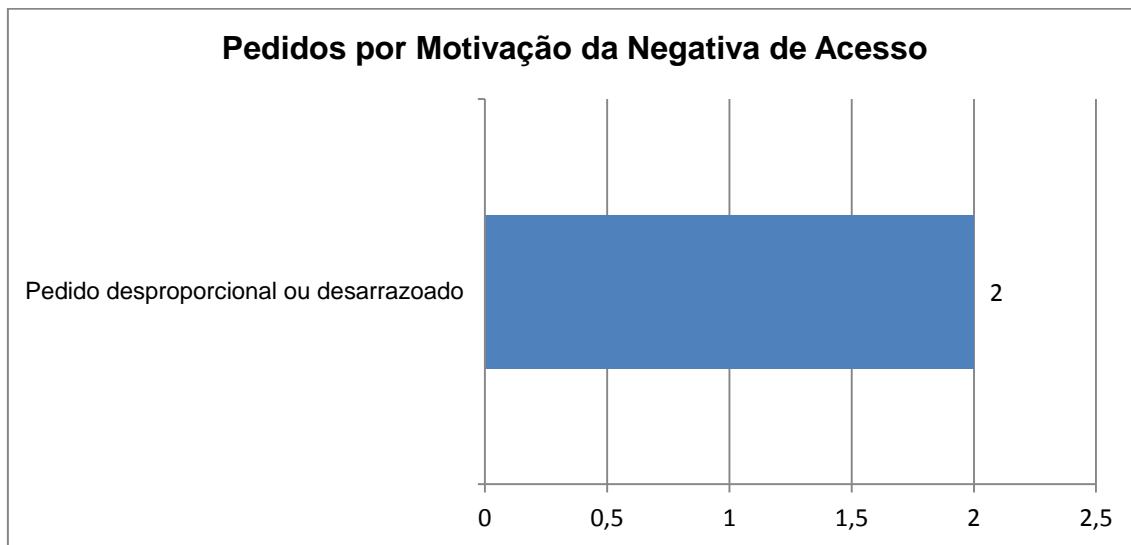
Pedidos com prorrogação requerida: 0.

4. Tipo de resposta

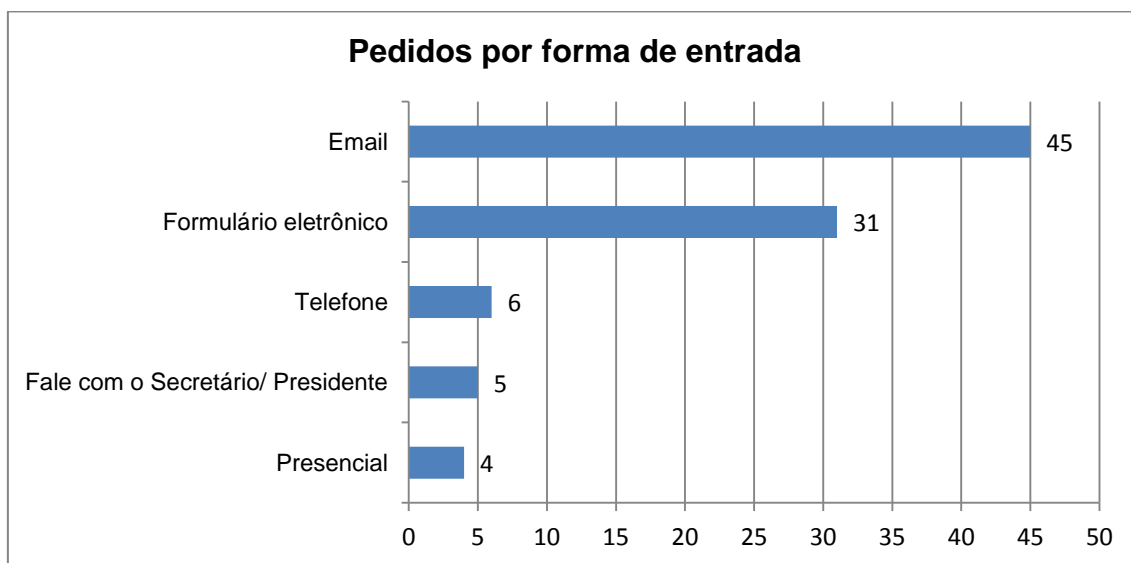


* O tipo de resposta "Não se aplica" refere-se aos Pedidos cancelados.

4.1. Motivação da Negativa de Acesso



5. Forma de entrada



6. Características gerais dos solicitantes

