

Relatório de Pedidos de Acesso à Informação

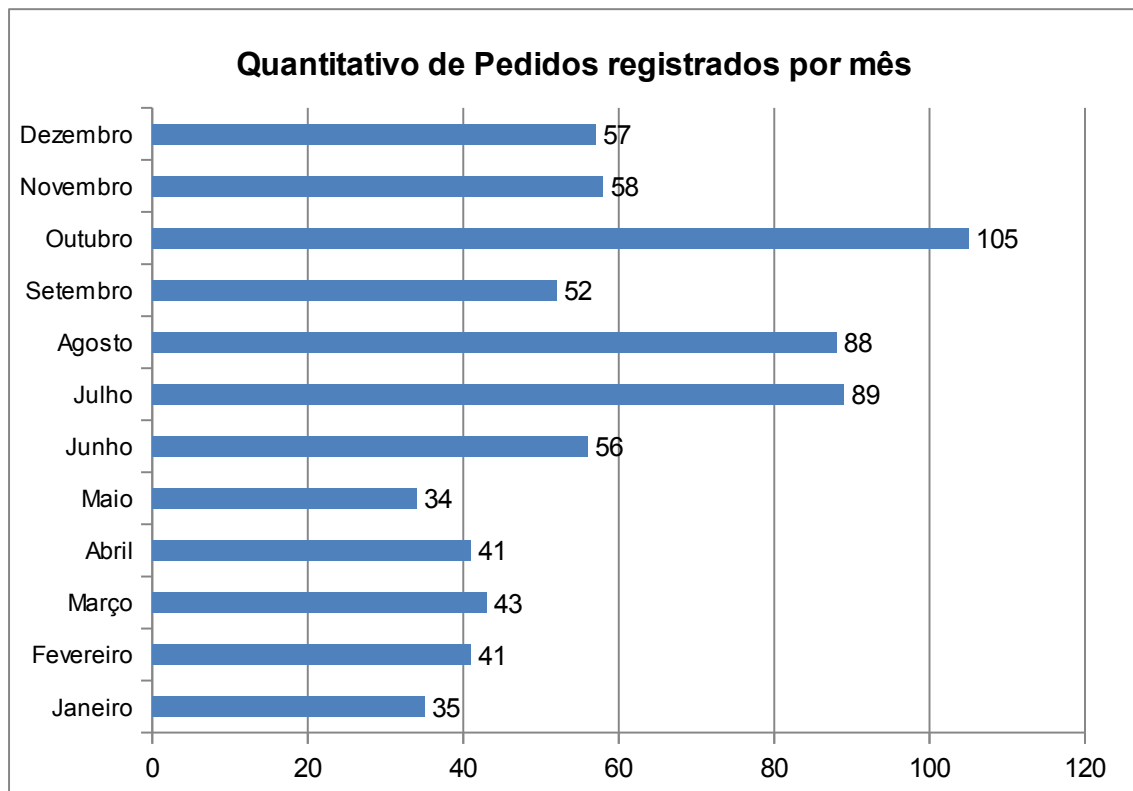
Referência: Todos os Órgãos e Entidades do Poder Executivo Estadual.

Período: janeiro a dezembro de 2015.

1. Quantitativo de Pedidos de Acesso à Informação

Total no período: 699

Média mensal: 58



1.1. Órgãos e Entidades demandados

Órgão ou Entidade	Quantidade	Percentual
Secretaria de Defesa Social (SDS)	132	18,88 %
Secretaria de Saúde (SES)	58	8,29 %
Secretariada Fazenda (SEFAZ)	46	6,5 %
Agência Estadual de Meio Ambiente (CPRH)	43	6,10 %
Companhia Pernambucana de Saneamento (COMPESA)	39	5,57 %
Secretaria de Estadual de Educação (SEE)	34	4,86 %
Secretaria de Administração (SAD)	25	3,57 %
Fundação do Patrimônio Histórico e Artístico de Pernambuco (FUNDARPE)	21	3,00 %
Secretaria da Controladoria Geral do Estado (SCGE)	20	2,86 %
Secretaria de Planejamento (SEPLAG)	16	2,28 %
Departamento Estadual de Trânsito (DETRAN)	16	2,28 %
Companhia Pernambucana de Gás (CO-PERGAS)	15	2,14 %
Fundação de Atendimento Socioeducativo (FUNASE)	14	2,00 %
Procuradoria Geral do Estado (PGE)	12	1,71 %
Pernambuco Participações e Investimentos (PERPART)	12	1,71 %
Junta Comercial do Estado de Pernambuco (JUCEPE)	10	1,43 %
Secretaria de Desenvolvimento Social, Criança e Juventude (SDSCJ)	10	1,43 %
Complexo Industrial Portuário Governador Eraldo Gueiros (SUAPE)	9	1,28 %
Casa Civil	9	1,28%
Secretaria das Cidades (SECID)	8	1,14 %

Secretaria da Mulher (SECMULHER)	8	1,14 %
Departamento de Estradas de Rodagem do Estado de Pernambuco (DER)	8	1,14 %
Agência Estadual de Tecnologia da Informação (ATI)	8	1,14 %
Polícia Militar de Pernambuco (PMPE)	8	1,14 %
Instituto de Recursos Humanos do Estado de Pernambuco (IRH)	7	1,00 %
Companhia Estadual de Habitação (CE-HAB)	7	1,00 %
Consórcio de Transportes da Região Metropolitana do Recife (CTM)	7	1,00 %
Autarquia Territorial Distrito Estadual de Fernando de Noronha (ATDEFN)	7	1,00 %
Empresa Pernambucana de Transporte Intermunicipal (EPTI)	6	0,85 %
Secretaria de Micro e Pequena Empresa, Trabalho e Qualificação (SEMPETQ)	6	0,85 %
Fundação de Hematologia e Hemoterapia de Pernambuco (HEMOPE)	5	0,71 %
Universidade de Pernambuco (UPE)	5	0,71 %
Agência Estadual de Planejamento e Pesquisas de Pernambuco (CONDEPE/FI-DEM)	5	0,71 %
Secretaria de Justiça e Direitos Humanos (SJDH)	4	0,57 %
Fundação de Aposentadoria e Pensões dos Servidores do Estado de Pernambuco (FUNAPE)	4	0,57 %
Secretaria de Turismo , Esporte e Lazer (SETUREL)	4	0,57 %
Companhia Editora de Pernambuco (CEPE)	3	0,42 %
Instituto Agrônomo de Pernambuco (IPA)	3	0,42 %
Secretaria de Ciência, Tecnologia e Inovação (SECTI)	3	0,42 %
Laboratório Farmacêutico do Estado de Pernambuco Governador Miguel Arraes	3	0,42 %

(LAFEPE)

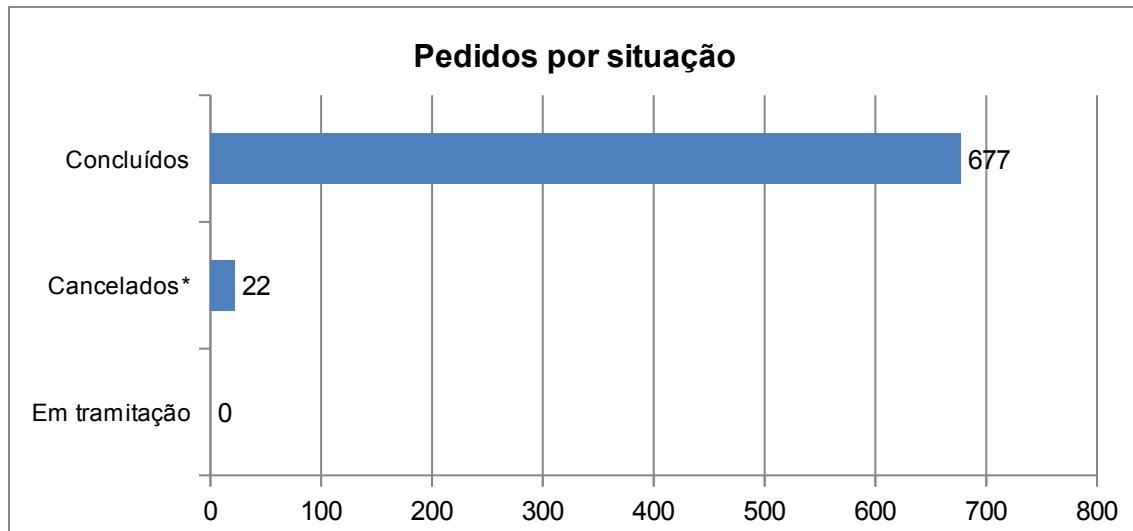
Empresa de Turismo de Pernambuco Governador Eduardo Campos (EMPETUR)	3	0,42 %
Secretaria de Desenvolvimento Econômico (SDEC)	3	0,42 %
Corpo de Bombeiros (CBMPE)	3	0,42 %
Gabinete do Governador (GABGOV)	3	0,42 %
Instituto de Pesos e Medidas do Estado de Pernambuco (IPEM)	2	0,28 %
PORTO RECIFE	2	0,28 %
Polícia Civil de Pernambuco (PCPE)	2	0,28 %
Agência de Defesa e Fiscalização de Pernambuco (ADAGRO)	2	0,28 %
Secretaria de Agricultura e Reforma Agrária (SARA)	2	0,28 %
Casa Militar (CAMIL)	2	0,28 %
Agência de Regulação dos Serviços Delegados do Estado de Pernambuco (ARPE)	2	0,28 %
Secretaria de Cultura (SECULT)	2	0,28 %
Agência de Fomento do Estado de Pernambuco (AGEFEPE)	1	0,14 %
Empresa Pernambuco de Comunicação S/A (EPC)	1	0,14 %
Fundação de Amparo à Ciência e Tecnologia (FACEPE)	1	0,14 %
Agência de Desenvolvimento Econômico de Pernambuco S/A (ADDIPER)	1	0,14 %
Agência Estadual de Planejamento e Pesquisas de Pernambuco (CONDEPE/ FIDEM)	1	0,14 %
Agência Pernambucana de Águas e Climas (APAC)	1	0,14 %
Programa de Orientação e Proteção ao Consumidor (PROCON)	1	0,14 %
Conservatório Pernambucano de Música (CPM)	1	0,14 %
Secretaria de Transportes (SETRA)	1	0,14 %

Total Geral

699

100 %

2. Situação dos Pedidos de Acesso à Informação



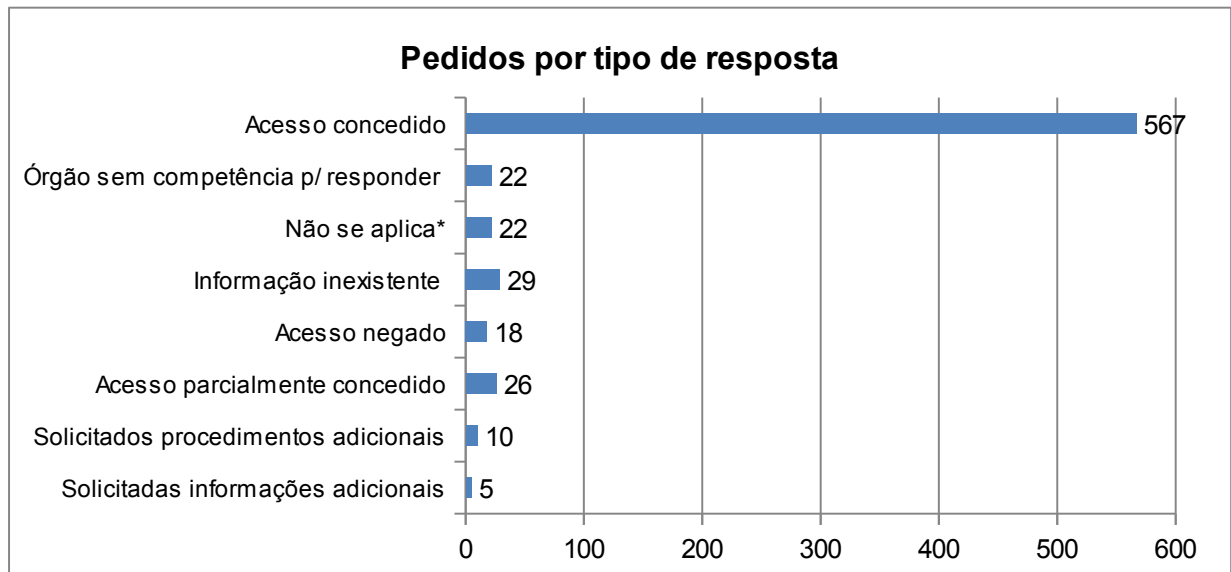
* Pedidos cancelados devido a não apresentação de formulário padrão, por não se tratar de Pedido de Acesso à Informação ou por estar em duplicidade.

3. Tempo de resposta

Tempo médio de resposta: *18 dias*.

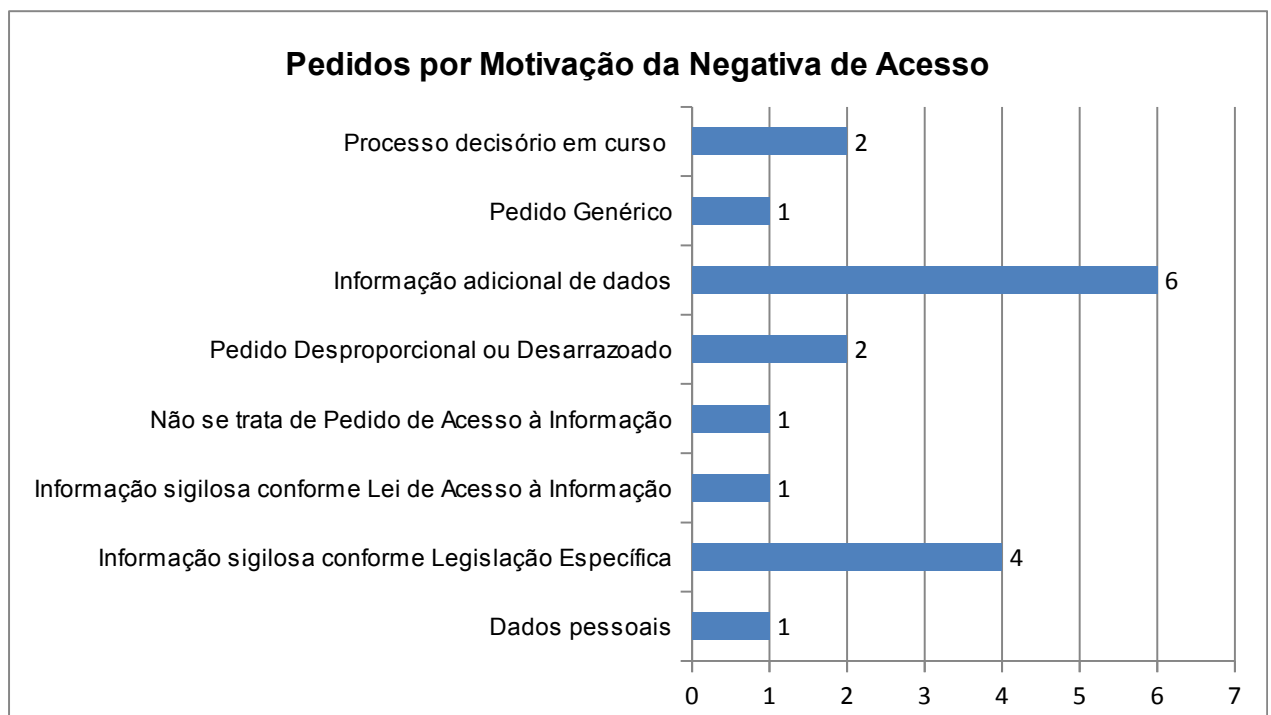
Pedidos com prorrogação requerida: 165 (*24% do total de Pedidos*).

4. Tipo de resposta

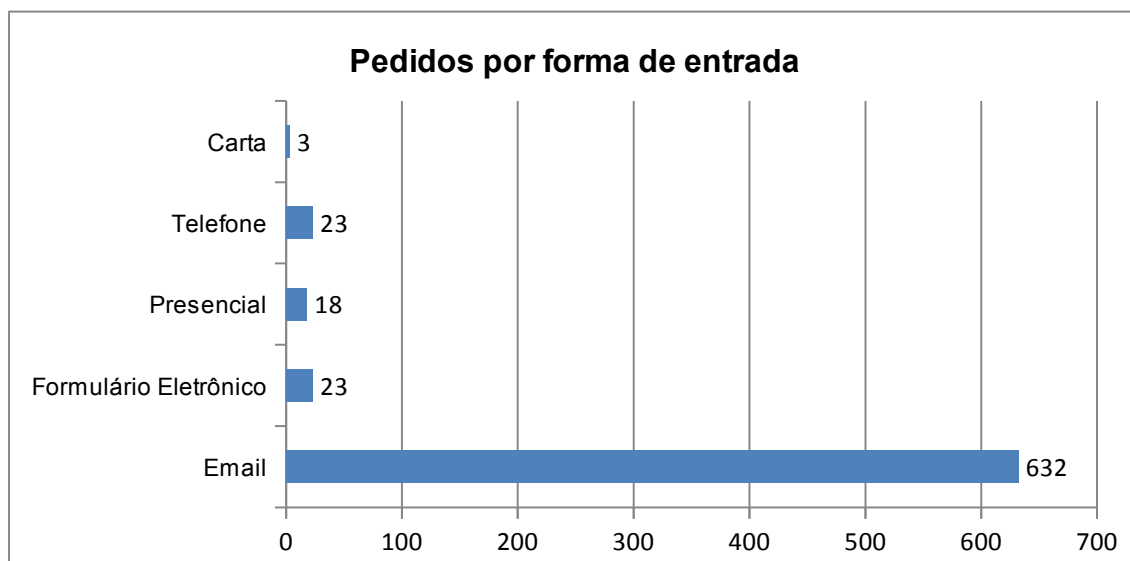


* O tipo de resposta "Não se aplica" refere-se aos Pedidos cancelados e em tramitação.

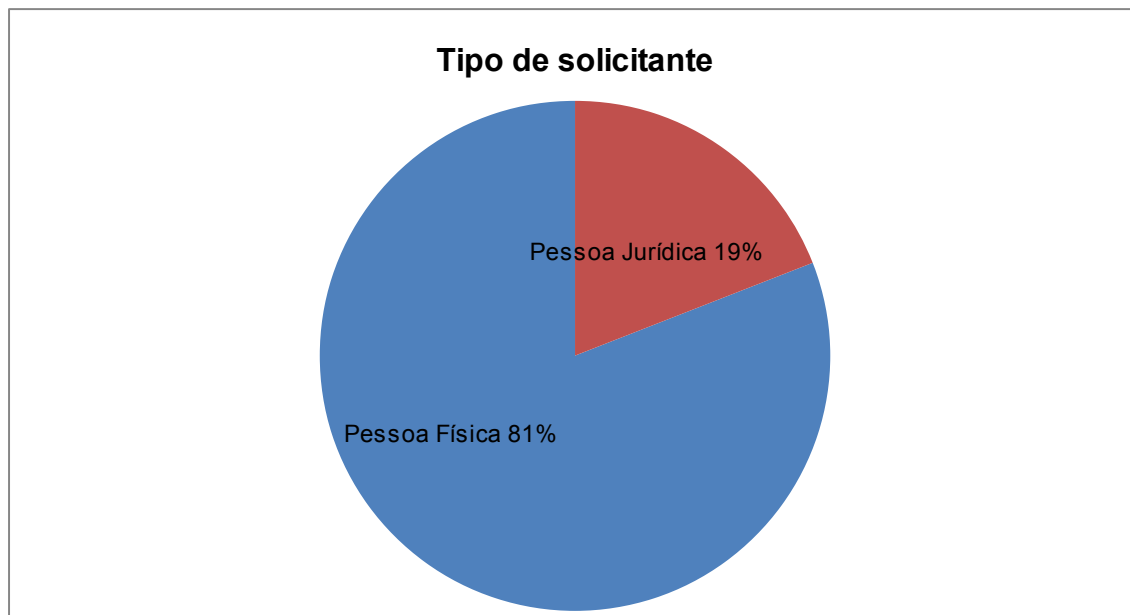
4.1.Motivação da Negativa de Acesso



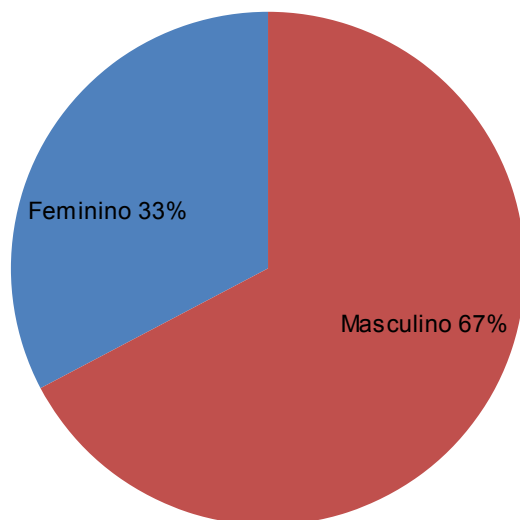
5. Forma de entrada



6. Características Gerais dos Solicitantes



Gênero dos solicitantes Pessoas Físicas



Recife, 23 de fevereiro de 2016

Coordenadoria da Rede de Ouvidorias
Diretoria de Ouvidoria e Controle Social
Secretaria da Controladoria Geral do Estado