

Relatório de Pedidos de Acesso à Informação

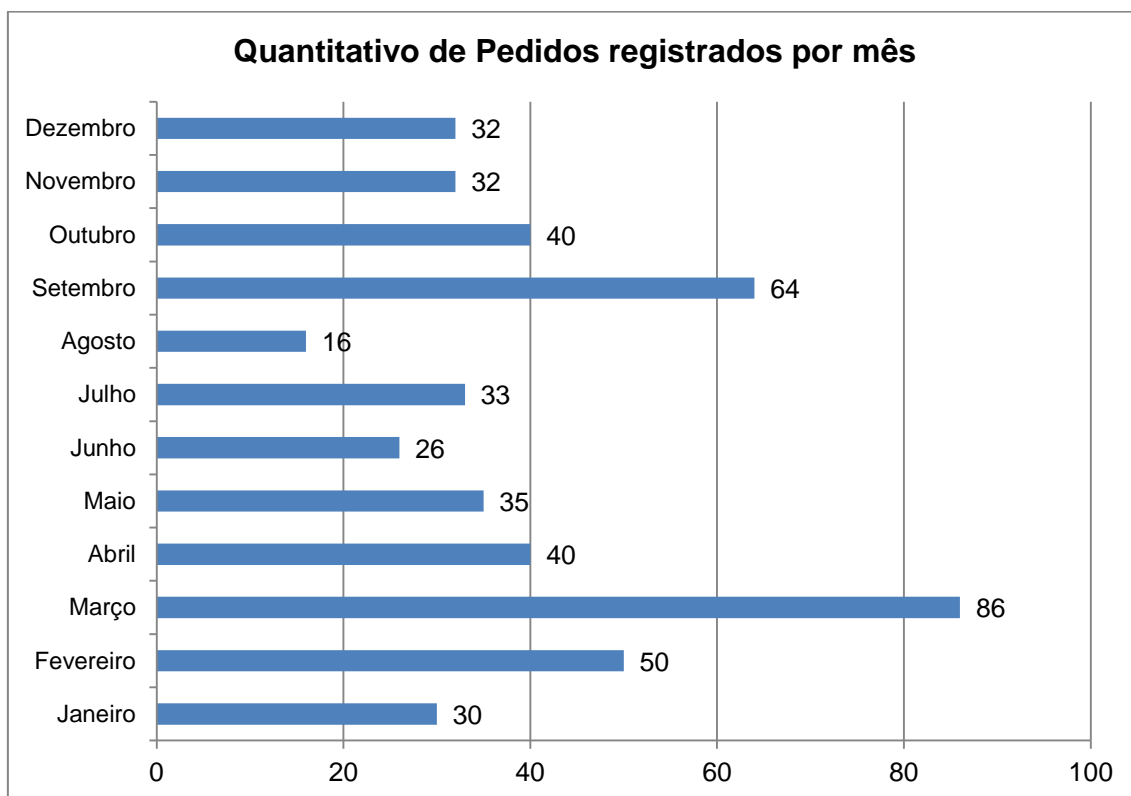
Referência: Todos os órgãos e entidades do Poder Executivo Estadual.

Período: Janeiro a Dezembro de 2014.

1. Quantitativo de Pedidos de Acesso à Informação

Total no período: 484.

Média mensal: 40.

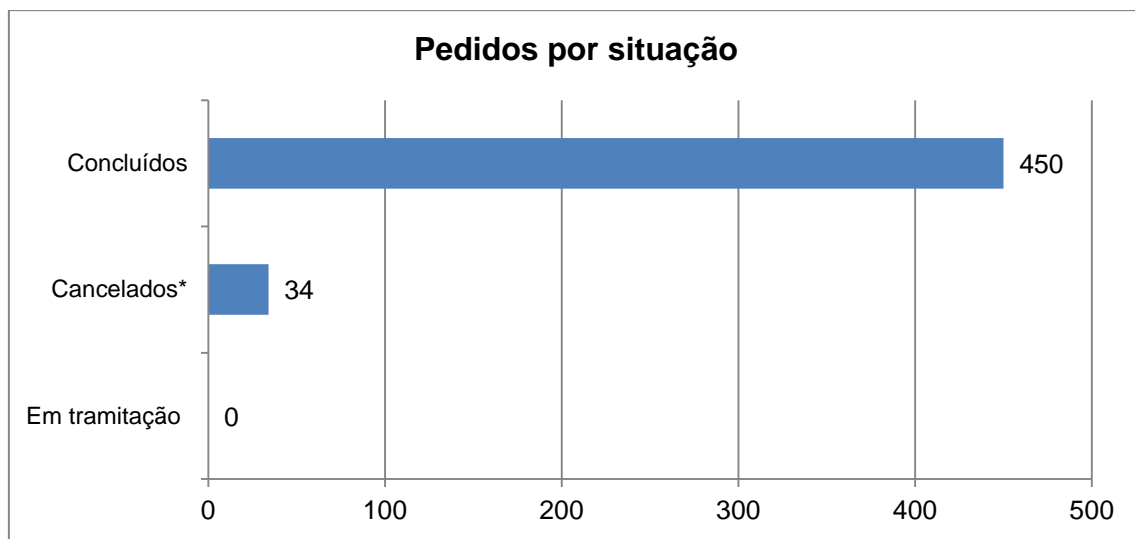


1.1. Órgãos e Entidades demandados

Órgão ou Entidade	Quantidade	Percentual
Secretaria de Defesa Social	51	11%
Agência Estadual de Meio Ambiente	43	9%
Companhia Pernambucana de Saneamento	41	8%
Departamento Estadual de Trânsito de Pernambuco	28	6%
Secretaria de Educação	23	5%
Secretaria da Casa Civil	21	4%
Secretaria de Saúde	18	4%
Secretaria de Planejamento e Gestão	17	4%
Secretaria de Administração	16	3%
Secretaria da Controladoria Geral do Estado	14	3%
Universidade de Pernambuco	14	3%
Secretaria da Fazenda	13	3%
SUAPE – Complexo Industrial Portuário Governador Eraldo Gueiros	11	2%
Pernambuco Participações e Investimentos	10	2%
Secretaria de Desenvolvimento Social e Direitos Humanos	10	2%
Departamento de Estradas de Rodagem do Estado	8	2%
Procuradoria Geral do Estado	8	2%
Fundação de Aposentadorias e Pensões dos Servidores do Estado de Pernambuco	7	1%
Fundação do Patrimônio Histórico e Artístico de Pernambuco	7	1%
Junta Comercial do Estado de Pernambuco	7	1%
Polícia Militar / Secretaria de Defesa Social	6	1%
Secretaria da Mulher	6	1%
Agência de Tecnologia da Informação	5	1%
Agência Estadual de Planejamento e Pesquisas de Pernambuco	5	1%
Secretaria de Turismo	5	1%
Consórcio de Transportes da Região Metropolitana de Recife	5	1%
Agência Pernambucana de Águas e Climas	4	1%
Corpo de Bombeiros / Secretaria de Defesa Social	4	1%
Distrito Estadual de Fernando de Noronha	4	1%
Fundação de Atendimento Sócio-Educativo	4	1%
Gabinete do Governador	4	1%
Secretaria das Cidades	4	1%
Secretaria de Governo	4	1%
Empresa de Turismo de Pernambuco	3	1%
Instituto Agrônômico de Pernambuco	3	1%
Instituto de Recursos Humanos	3	1%
Secretaria de Infraestrutura	3	1%
Secretaria Executiva de Ressocialização	3	1%

Agência de Regulação dos Serviços Públicos	2	0%
Delegados do Estado de Pernambuco		
Companhia Pernambucana de Gás	2	0%
Fundação de Amparo a Ciência e Tecnologia	2	0%
Fundação de Hematologia e Hemoterapia de Pernambuco	2	0%
Porto do Recife	2	0%
Secretaria Extraordinária da Copa de 2014	2	0%
Secretaria de Ciência e Tecnologia	2	0%
Agência de Defesa e Fiscalização Agropecuária	1	0%
Agência de Fomento do Estado	1	0%
Secretaria da Casa Militar	1	0%
Companhia Editora de Pernambuco	1	0%
Defensoria Pública do Estado de Pernambuco	1	0%
Instituto de Pesos e Medidas do Estado de Pernambuco	1	0%
Instituto de Terras e Reforma Agrária do Estado de Pernambuco	1	0%
Laboratório Farmacêutico do Estado de Pernambuco	1	0%
Polícia Civil / Secretaria de Defesa Social	1	0%
Secretaria de Agricultura e Reforma Agrária	1	0%
Secretaria da Criança e Juventude	1	0%
Secretaria de Cultura	1	0%
Secretaria de Imprensa	1	0%
Secretaria de Saúde/ Diretoria de Apoio Administrativo ao Sistema de Saúde	1	0%
Secretaria de Saúde / Fundo Estadual de Saúde	1	0%
Secretaria de Saúde / Hospital Agamenon Magalhães	1	0%
Secretaria de Saúde / Hospital Barão de Lucena	1	0%
Secretaria de Saúde / Hospital Getúlio Vargas	1	0%
Secretaria de Saúde / Hospital Otávio de Freitas	1	0%
Secretaria de Saúde / Hospital da Restauração	1	0%
Secretaria de Saúde / Hospital Geral do Agreste	1	0%
Universidade de Pernambuco / Centro Integrado de Saúde Amaury Medeiros	1	0%
Universidade de Pernambuco / Escola Superior de Educação Física	1	0%
Universidade de Pernambuco / Faculdade de Formação de Professores de Nazaré da mata	1	0%
Universidade de Pernambuco / Faculdade de Enfermagem Nossa Senhora das Graças	1	0%
Universidade de Pernambuco / Faculdade de Odontologia de Pernambuco	1	0%
Universidade de Pernambuco / Hospital Universitário Oswaldo Cruz	1	0%
Universidade de Pernambuco / Pronto Socorro Cardiológico Prof. Luiz Tavares	1	0%
	484	100%

2. Situação dos Pedidos de Acesso à Informação



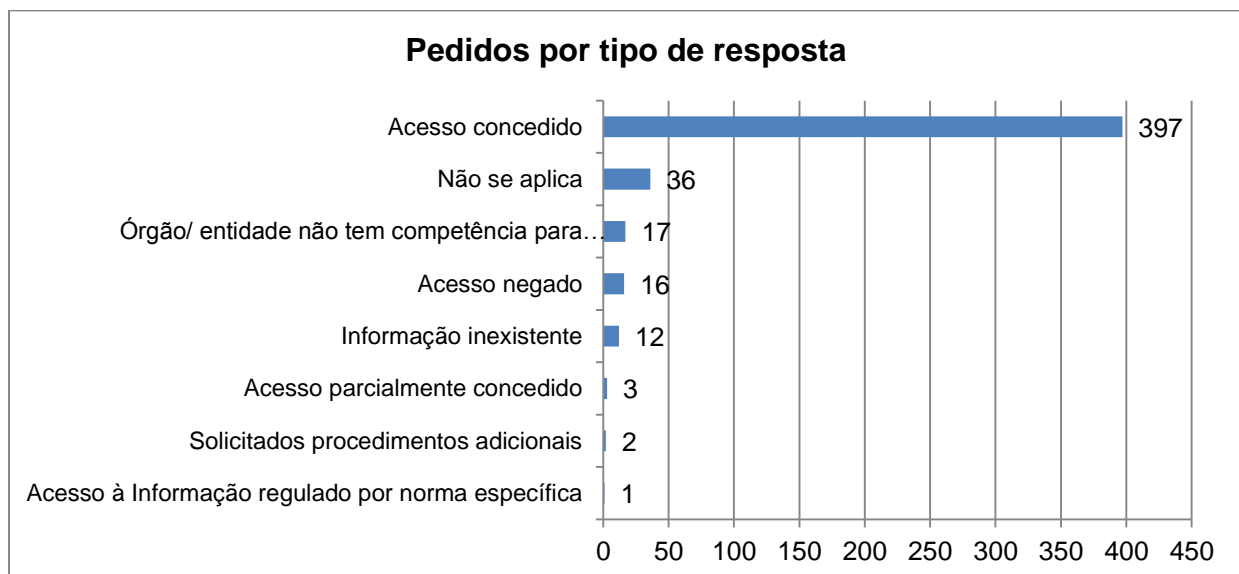
* Pedidos cancelados devido a não apresentação de formulário padrão, por não se tratar de Pedido de Acesso à Informação ou por estar em duplicidade.

3. Tempo de resposta

Tempo médio de resposta: *21 dias*.

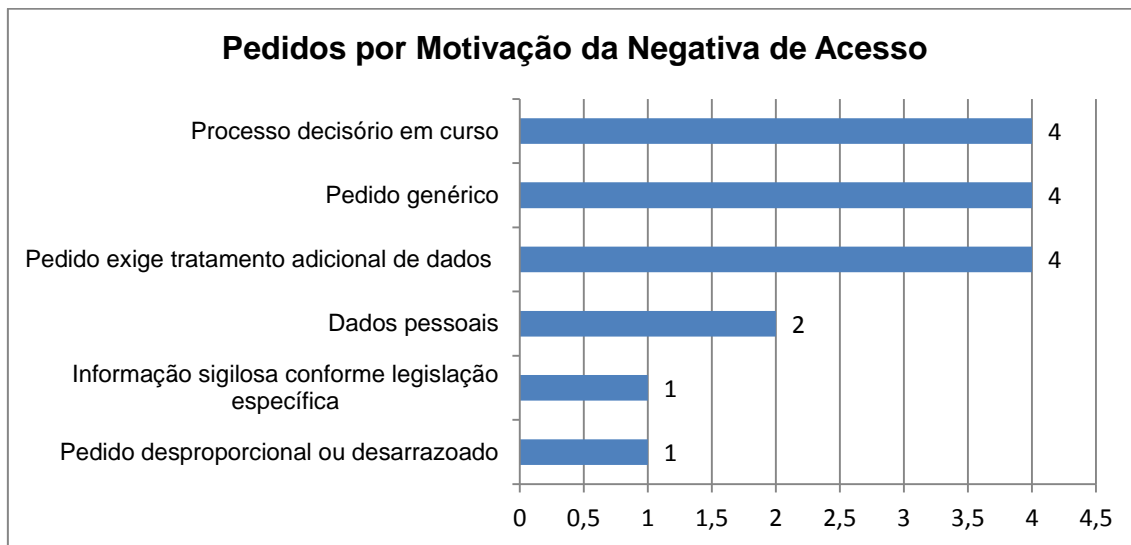
Pedidos com prorrogação requerida: *77 (16% do total de Pedidos)*.

4. Tipo de resposta

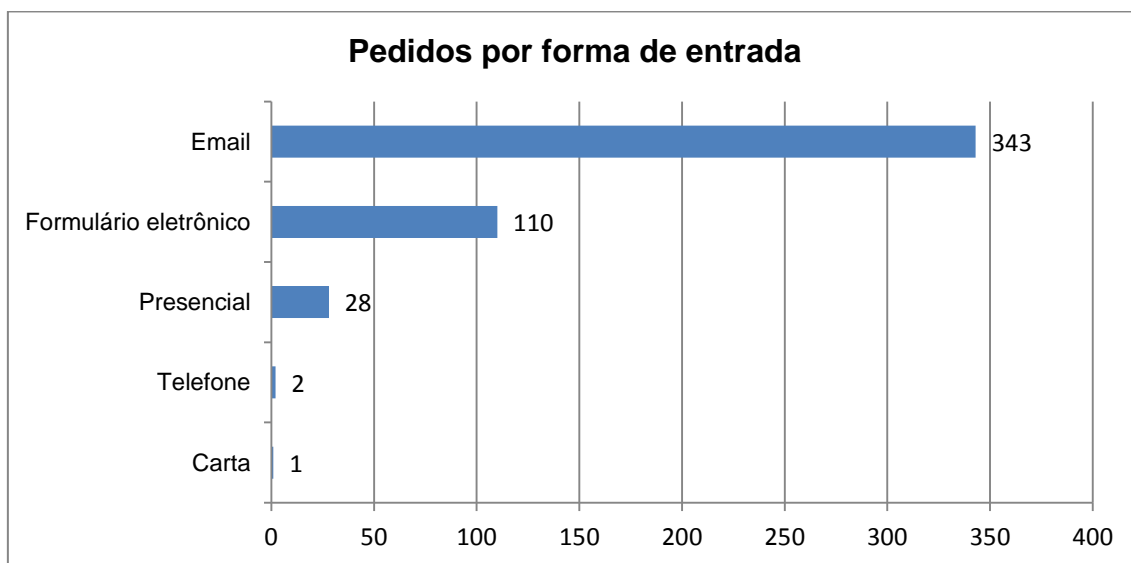


* O tipo de resposta "Não se aplica" refere-se aos Pedidos cancelados.

4.1. Motivação da Negativa de Acesso



5. Forma de entrada



6. Características gerais dos solicitantes

