

Relatório de Pedidos de Acesso à Informação

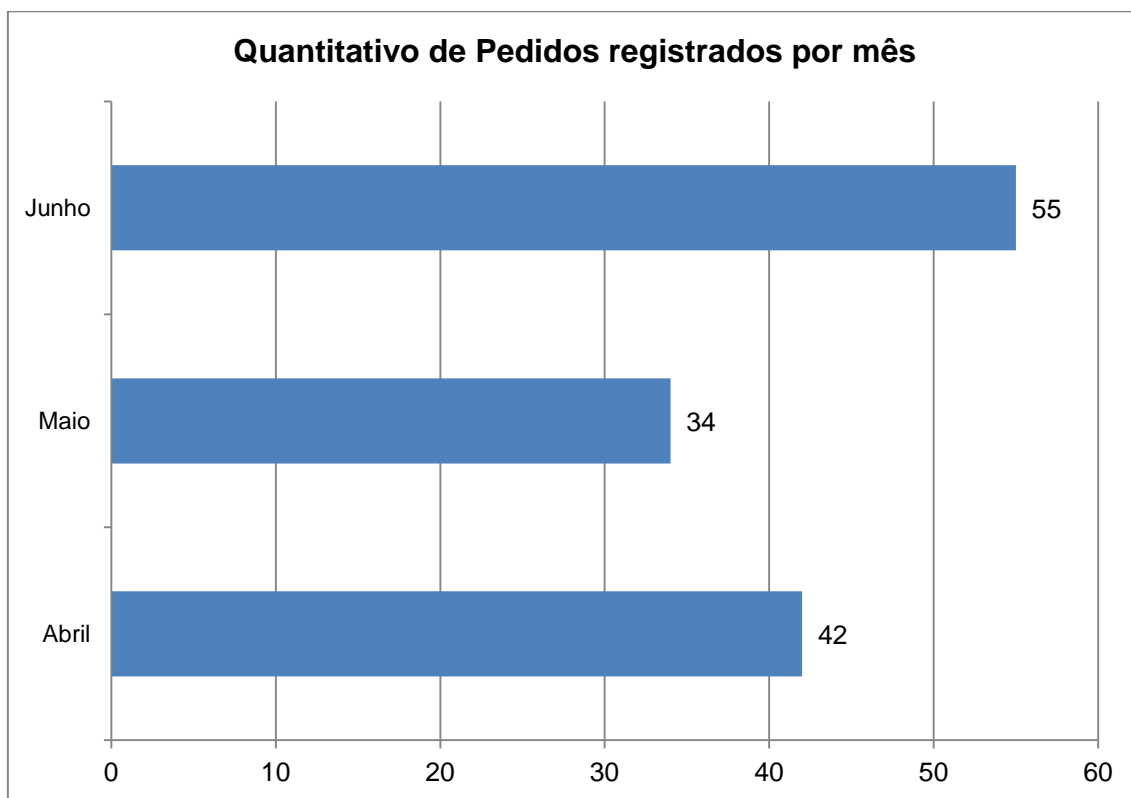
Referência: Todos os órgãos e entidades do Poder Executivo Estadual.

Período: Abril a Junho de 2015.

1. Quantitativo de Pedidos de Acesso à Informação

Total no período: 131.

Média mensal: 44.

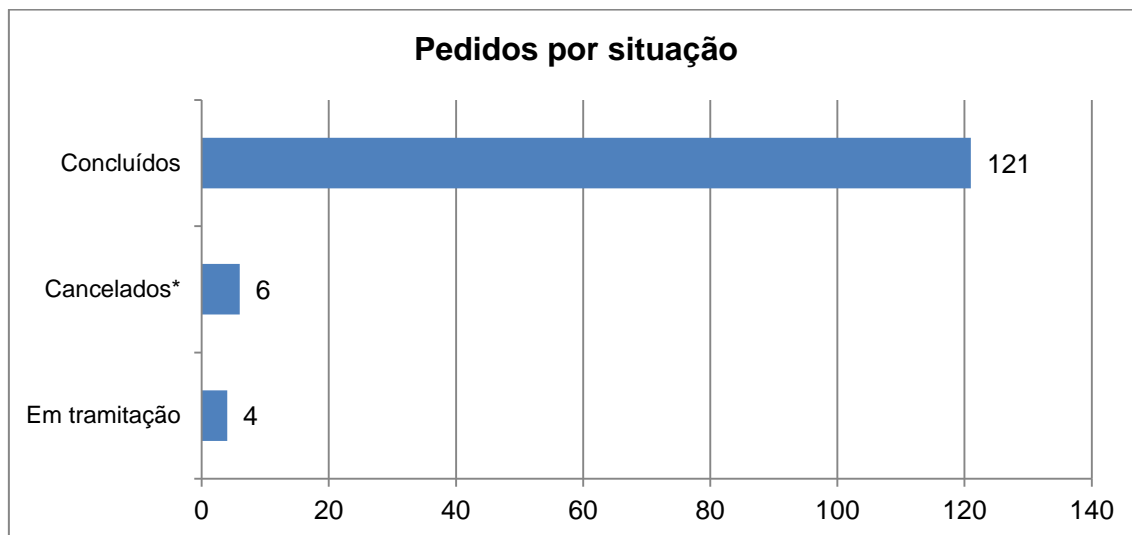


1.1. Órgãos e Entidades demandados

Órgão ou Entidade	Quantidade	Percentual
Secretaria de Defesa Social (SDS)	28	21%
Secretaria de Saúde (SES)	15	11%
Secretaria da Fazenda (SEFAZ)	9	7%
Agência Estadual de Meio Ambiente (CPRH)	7	5%
Secretaria de Administração (SAD)	6	5%
Companhia Estadual de Saneamento (COMPESA)	5	4%
Secretaria da Casa Civil	5	4%
Secretaria da Controladoria Geral do Estado (SCGE)	5	4%
Departamento Estadual de Trânsito de Pernambuco (DETRAN)	4	3%
Fundação do Patrimônio Histórico e Artístico de Pernambuco (FUNDARPE)	4	3%
Junta Comercial de Pernambuco (JUCEPE)	4	3%
Procuradoria Geral do Estado (PGE)	4	3%
Secretaria das Cidades (SECID)	4	3%
Agência Estadual de Tecnologia de Pernambuco (ATI)	3	2%
Pernambuco Participações e Investimentos (PERPART)	3	2%
Secretaria da Mulher (SECMULHER)	3	2%
Completo Industrial Portuário Governador Eraldo Gueiros (SUAPE)	2	2%
Distrito Estadual de Fernando de Noronha (DEFN)	2	2%
Companhia Estadual de Habitação (CEHAB)	2	2%
Secretaria de Educação (SEE)	2	2%
Secretaria de Desenvolvimento Social, Criança e Juventude (SDSCJ)	2	2%
Agência Estadual de Planejamento e Pesquisa de Pernambuco (CONDEPE/FIDEM)	1	1%
Companhia Editora de Pernambuco (CEPE)	1	1%
Gabinete do Governador	1	1%
Empresa de Turismo de Pernambuco Governador Eduardo Campos (EMPETUR)	1	1%
Empresa Pernambucana de Transporte Intermunicipal (EPTI)	1	1%
Fundação de Atendimento Socioeducativo (FUNASE)	1	1%
Secretaria Executiva de Ressocialização (SERES/SJDH)	1	1%
Secretaria da Casa Militar	1	1%
Consórcio de Transportes da Região Metropolitana do Recife (CTM)	1	1%
Secretaria de Turismo, Esporte e Lazer (SETUREL)	1	1%

Secretaria de Justiça e Direitos Humanos (SJDH)	1	1%
Instituto Agronômico de Pesquisa (IPA)	1	1%
Total Geral	128	100%

2. Situação dos Pedidos de Acesso à Informação



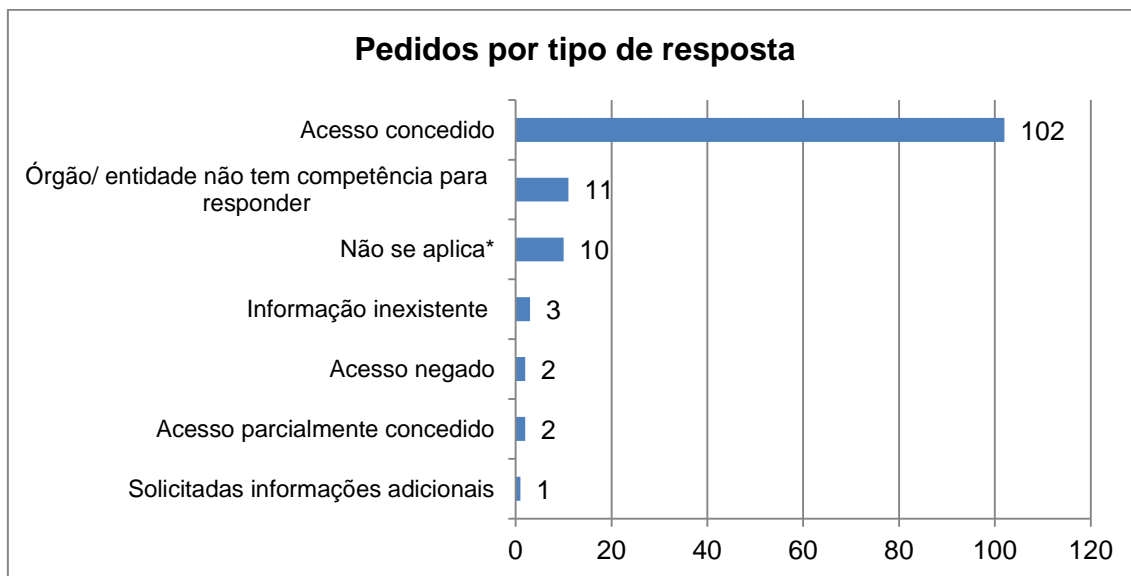
* Pedidos cancelados devido a não apresentação de formulário padrão, por não se tratar de Pedido de Acesso à Informação ou por estar em duplicidade.

3. Tempo de resposta

Tempo médio de resposta: *14 dias*.

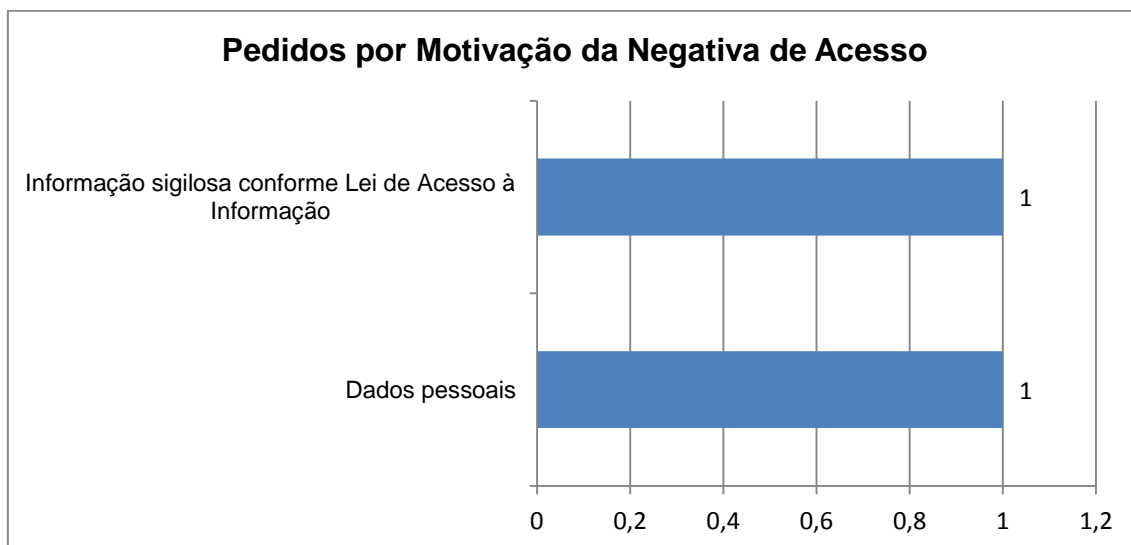
Pedidos com prorrogação requerida: *18 (13% do total de Pedidos)*.

4. Tipo de resposta

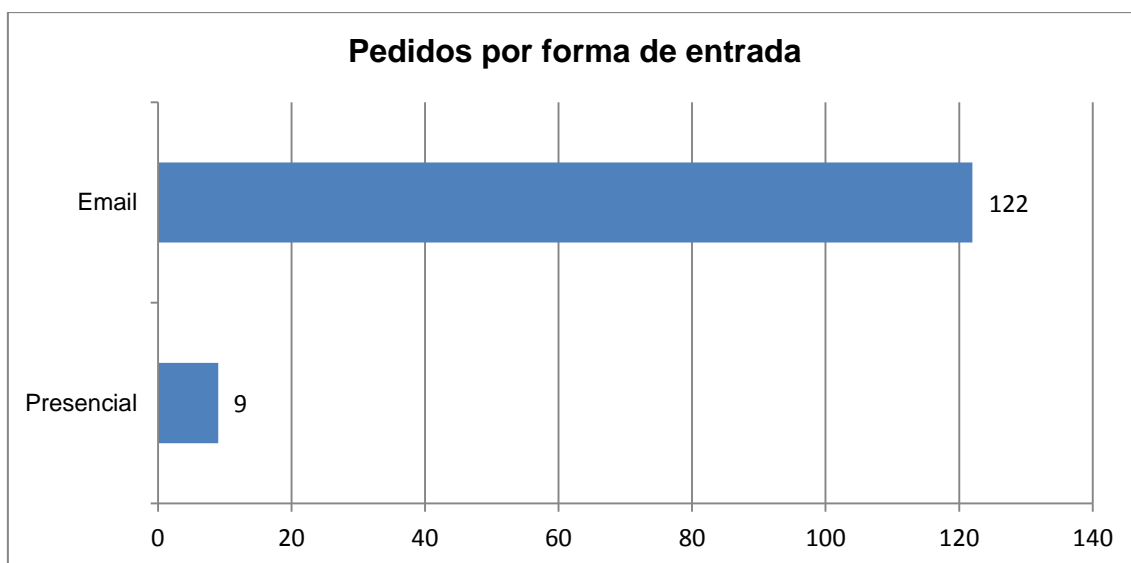


* O tipo de resposta "Não se aplica" refere-se aos Pedidos cancelados e em tramitação.

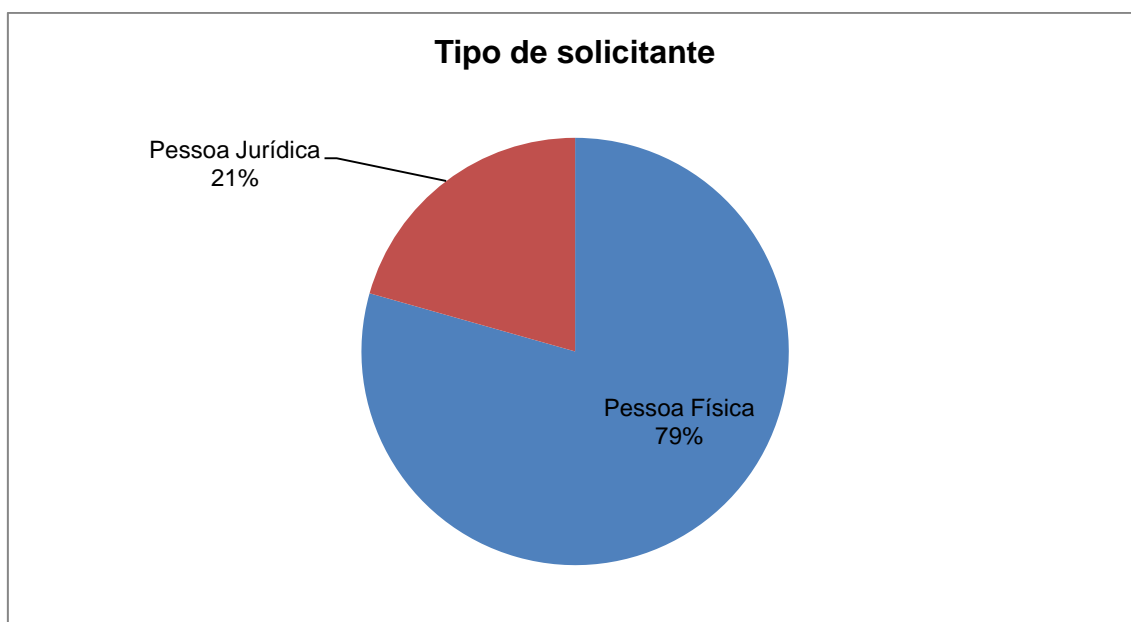
4.1. Motivação da Negativa de Acesso



5. Forma de entrada



6. Características gerais dos solicitantes



Gênero dos solicitantes pessoas físicas

