


| | | |
|---|--|----------------------------|
|  | <p>Relatório DOCS / SCGE nº 024/2018</p> <p>Relatório Estatístico LAI – Trimestral</p> <p>(Janeiro a Março de 2018)</p> | <p>Emissão: 28/06/2018</p> |
|---|--|----------------------------|

Relatório de Pedidos de Acesso à Informação

Referência: Todos os Órgãos e Entidades do Poder Executivo Estadual.

Período: Janeiro a Março de 2018.

1. Quantitativo de Pedidos de Acesso à Informação

Total no período: 339 - Média mensal: 113

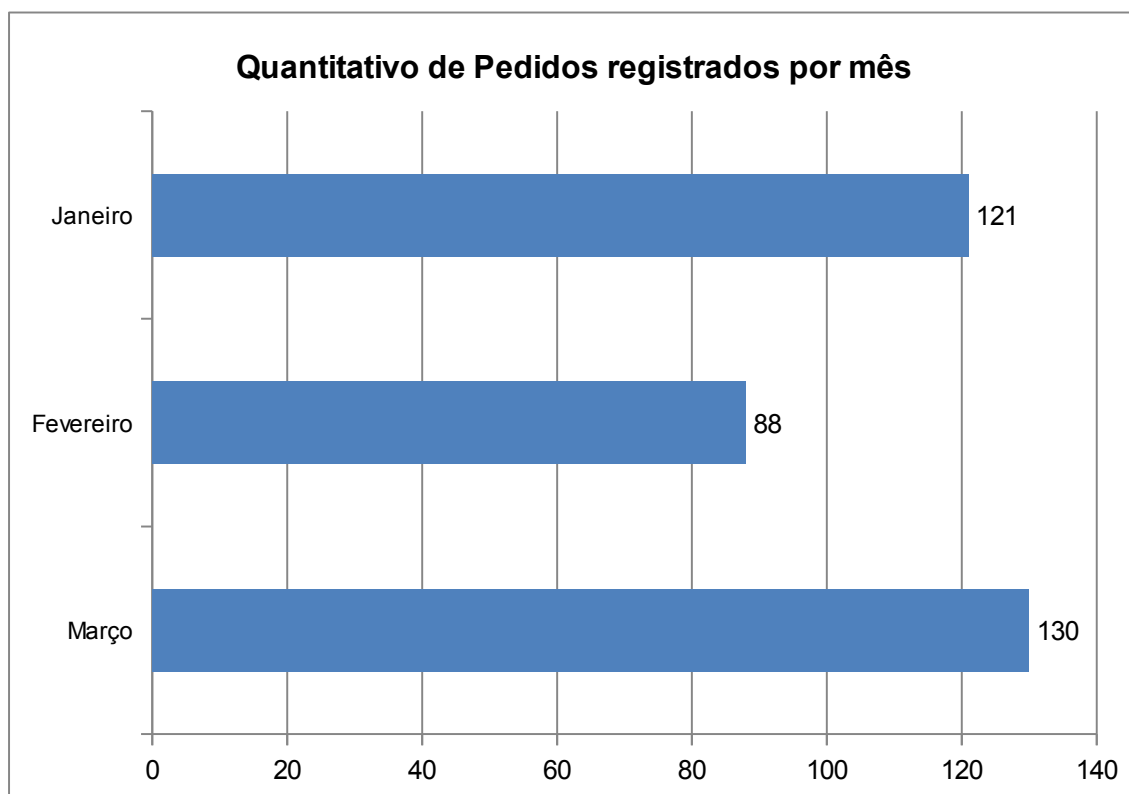


Gráfico 1: Quantitativo de Pedidos

1.1. Órgãos e Entidades demandados

| Órgão ou Entidade | Quantidade | Percentual |
|--|------------|------------|
| Secretaria de Educação (SEE) | 65 | 19,17% |
| Secretaria de Defesa Social (SDS) | 49 | 14,45% |
| Companhia Pernambucana de Saneamento (COMPESA) | 25 | 7,37% |
| Secretaria de Saúde (SES) | 20 | 5,90% |
| Agência Estadual de Meio Ambiente (CPRH) | 19 | 5,60% |
| Secretaria da Fazenda (SEFAZ) | 18 | 5,31% |
| Universidade de Pernambuco (UPE) | 11 | 3,24% |
| Secretaria Executiva de Ressocialização (SERES) | 09 | 2,65% |
| Consórcio de Transporte da Região Metropolitana do Recife (CTM) | 09 | 2,65% |
| Procuradoria Geral do Estado (PGE) | 08 | 2,36% |
| Polícia Militar de Pernambuco (PMPE) | 08 | 2,36% |
| Complexo Industrial Portuário Governador Eraldo Gueiros (SUAPE) | 07 | 2,06% |
| Secretaria de Administração (SAD) | 07 | 2,06% |
| Departamento Estadual de Trânsito (DETRAN) | 06 | 1,77% |
| Departamento Estadual de Estradas de Ro- | 06 | 1,77% |

| | | |
|--|----|-------|
| dagem do Estado de Pernambuco (DER) | | |
| Agência de Regulação dos Serviços Públicos Delegados do Estado de Pernambuco (ARPE) | 05 | 1,47% |
| Autorarquia Territorial Distrito Estadual de Fernando de Noronha (ATDEFN) | 05 | 1,47% |
| Polícia Civil de Pernambuco (PCPE) | 05 | 1,47% |
| Companhia Editora de Pernambuco (CEPE) | 04 | 1,18% |
| Secretaria de Desenvolvimento Social, Criança e Juventude (SDSCJ) | 04 | 1,18% |
| Secretaria de Turismo, Esporte e Lazer (SETUREL) | 04 | 1,18% |
| Secretaria de Justiça e Direitos Humanos (SJDH) | 04 | 1,18% |
| Secretaria de Planejamento (SEPLAG) | 03 | 0,88% |
| Secretaria da Controladoria Geral do Estado (SCGE) | 03 | 0,88% |
| Empresa de Turismo de Pernambuco (EMPETUR) | 02 | 0,59% |
| Secretaria de Ciência, Tecnologia e Inovação(SECTI) | 02 | 0,59% |
| Casa Militar (CAMIL) | 02 | 0,59% |
| Porto do Recife | 02 | 0,59% |
| Casa Civil | 02 | 0,59% |

| | | |
|--|----|-------|
| Laboratório farmacêutico do Estado de Pernambuco S/A (LAFEPE) | 02 | 0,59% |
| Secretaria de Agricultura e Reforma Agrária (SARA) | 02 | 0,59% |
| Fundação de Hematologia e Hemoterapia de Pernambuco (HEMOPE) | 02 | 0,59% |
| Fundação de Aposentadoria e Pensões dos Servidores do Estado de Pernambuco (FUNAPE) | 02 | 0,59% |
| Secretaria das Cidades (SECID) | 02 | 0,59% |
| Companhia de Habitação e Obras (CEHAB) | 02 | 0,59% |
| Instituto de Recursos Humanos de Pernambuco (IRH) | 02 | 0,59% |
| Pernambuco Participações e Investimentos S/A (PERPART) | 02 | 0,59% |
| Agência Pernambucana de Águas e Climas (APAC) | 01 | 0,29% |
| Secretaria de Micro e Pequena Empresa, Trabalho e Qualificação (SEMPETQ) | 01 | 0,29% |
| Companhia Pernambucana de Gás (COPERGAS) | 01 | 0,29% |
| Secretaria da Mulher (SECMULHER) | 01 | 0,29% |
| Corpo de Bombeiros de Pernambuco (CBMPE) | 01 | 0,29% |
| Fundação do Patrimônio Histórico e Artístico de Pernambuco (FUNDARPE) | 01 | 0,29% |

| | | |
|--|------------|-------------|
| Junta Comercial do Estado de Pernambuco (JUCEPE) | 01 | 0,29% |
| Empresa Pernambucana de Transporte Intermunicipal (EPTI) | 01 | 0,29% |
| Agência de Desenvolvimento Econômico de Pernambuco S/A (AD-DIPER) | 01 | 0,29% |
| TOTAL | 339 | 100% |

Tabela 1: Órgãos e Entidades demandados

2. Temas mais demandados

| | | |
|---|----|--------|
| Servidores | 97 | 28,61% |
| Segurança Pública | 42 | 12,39% |
| Execução Orçamentária e Financeira | 31 | 9,14% |
| Saúde | 19 | 5,60% |
| Gestão Ambiental | 18 | 5,31% |
| Licitações e Contratos | 14 | 4,13% |
| Violência Contra a Mulher | 14 | 4,13% |
| Serviço Público | 13 | 3,83% |
| Transporte | 09 | 2,65% |
| Saneamento | 09 | 2,65% |
| Educação | 07 | 2,06% |
| Informações Institucionais | 07 | 2,06% |

| | | |
|--|------------|-------------|
| | | |
| Direitos da Cidadania | 03 | 0,88% |
| Convênios | 02 | 0,59% |
| Auditoria e Prestação de Contas | 02 | 0,59% |
| Habitação | 02 | 0,59% |
| Urbanismo | 02 | 0,59% |
| Patrimônio Público | 01 | 0,29% |
| Agricultura | 01 | 0,29% |
| Ciência e Tecnologia | 01 | 0,29% |
| Previdência social | 01 | 0,29% |
| Outros | 44 | 12,98% |
| TOTAL | 339 | 100% |

Tabela 2: Temas demandados

3. Situação dos Pedidos de Acesso à Informação

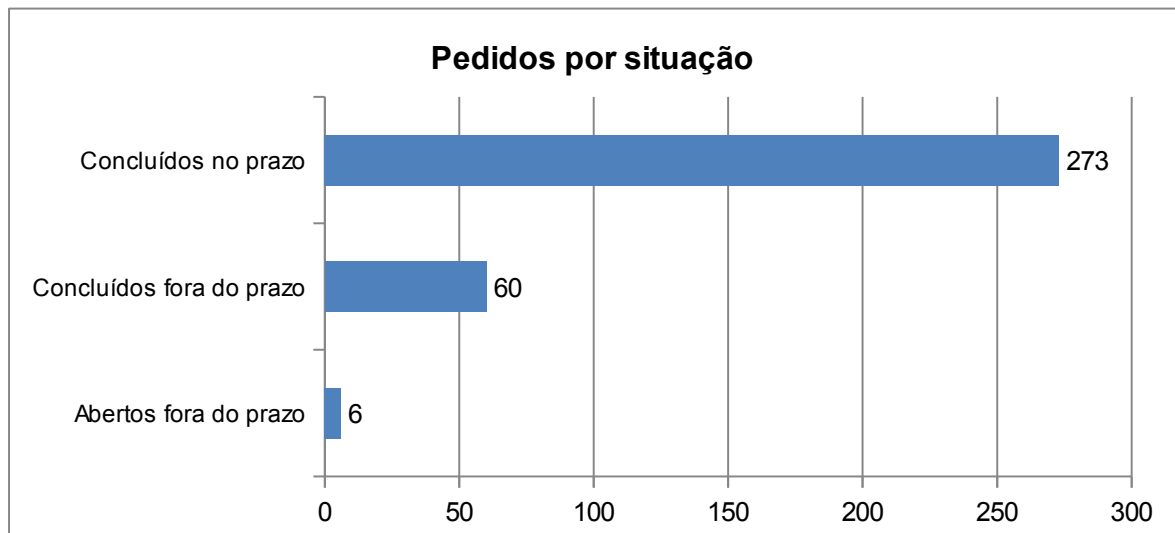


Gráfico 2: Situação dos Pedidos

4. Tempo de resposta

Tempo médio de resposta: 24 *dias*.

Pedidos com prorrogação requerida: 157 (46% do total de Pedidos).

5. Tipo de resposta

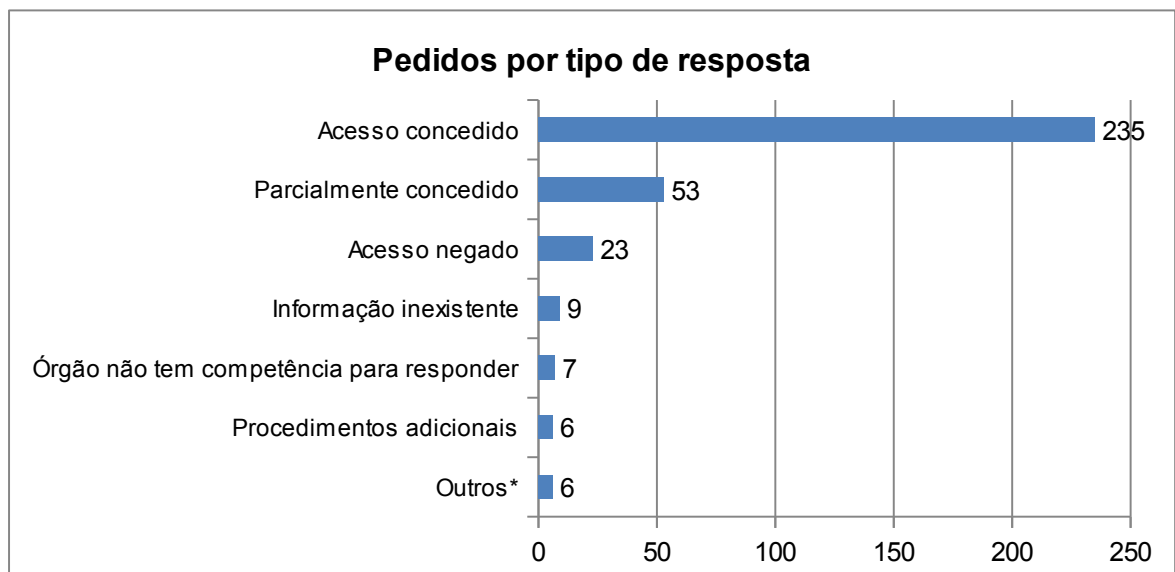


Gráfico 3: Tipo de resposta

*Outros - Pedidos abertos fora do prazo

5.1.Motivação da Negativa de Acesso

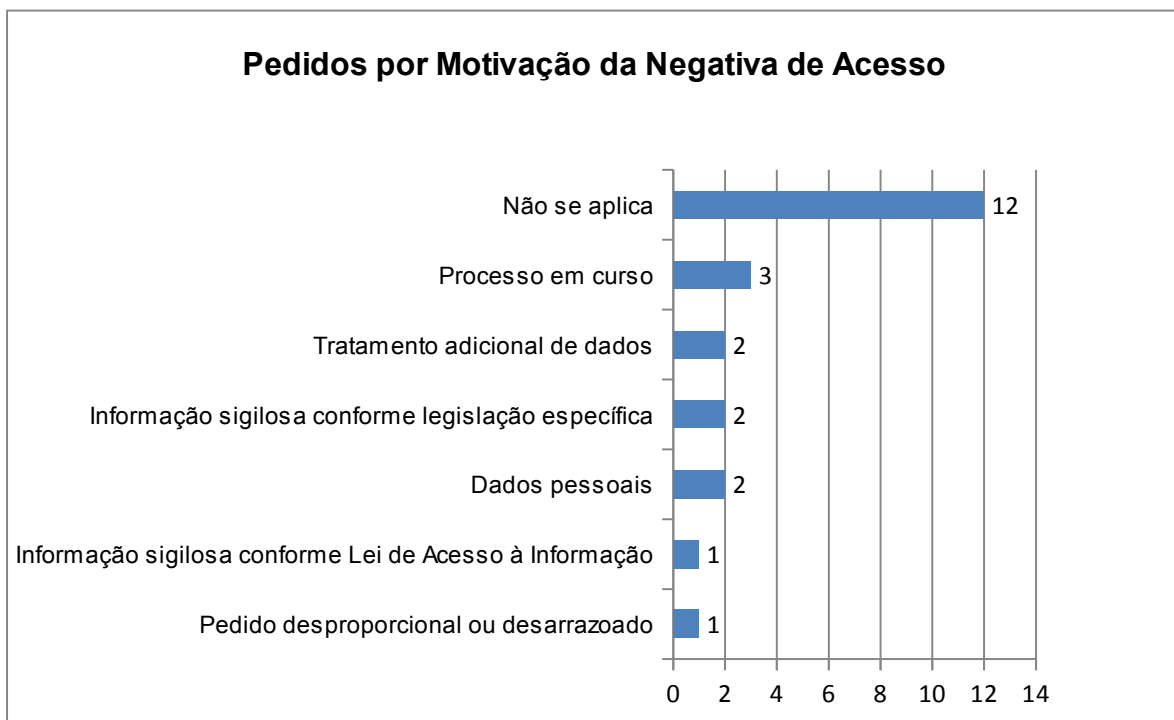


Gráfico 4: Motivação da Negativa

6. Características Gerais dos Solicitantes

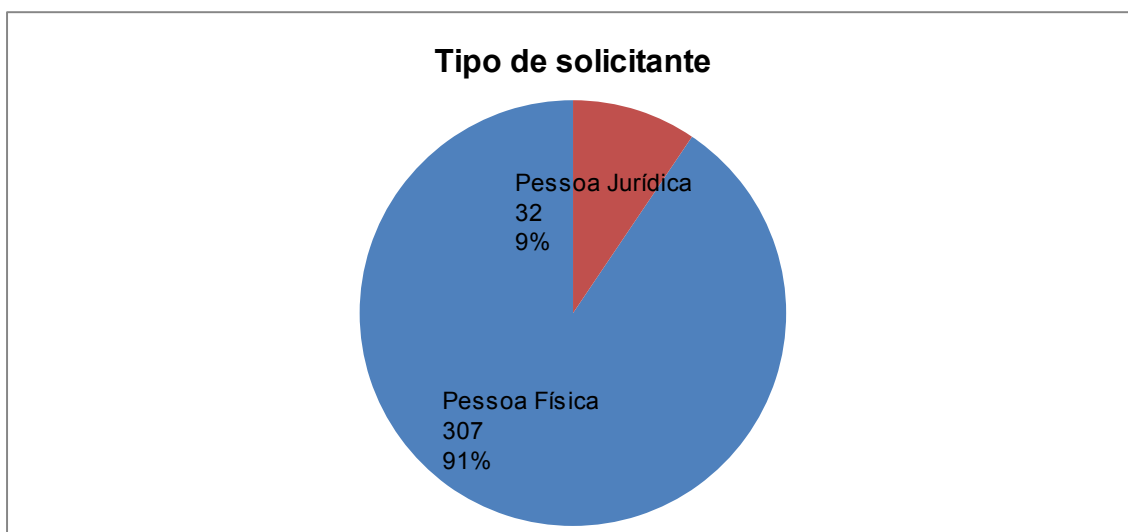


Gráfico 5: Tipo de solicitante

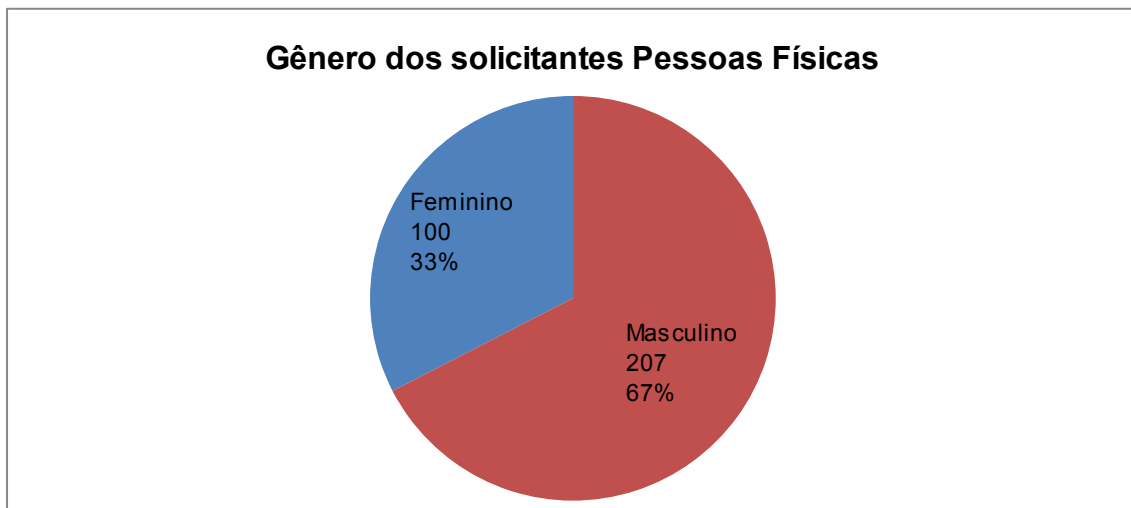


Gráfico 6: Gênero do solicitante

Recife, 28 de junho de 2018

Coordenadoria de Apoio ao Serviço de Informação ao Cidadão

Diretoria de Ouvidoria e Controle Social

Secretaria da Controladoria-Geral do Estado