

Relatório de Pedidos de Acesso à Informação

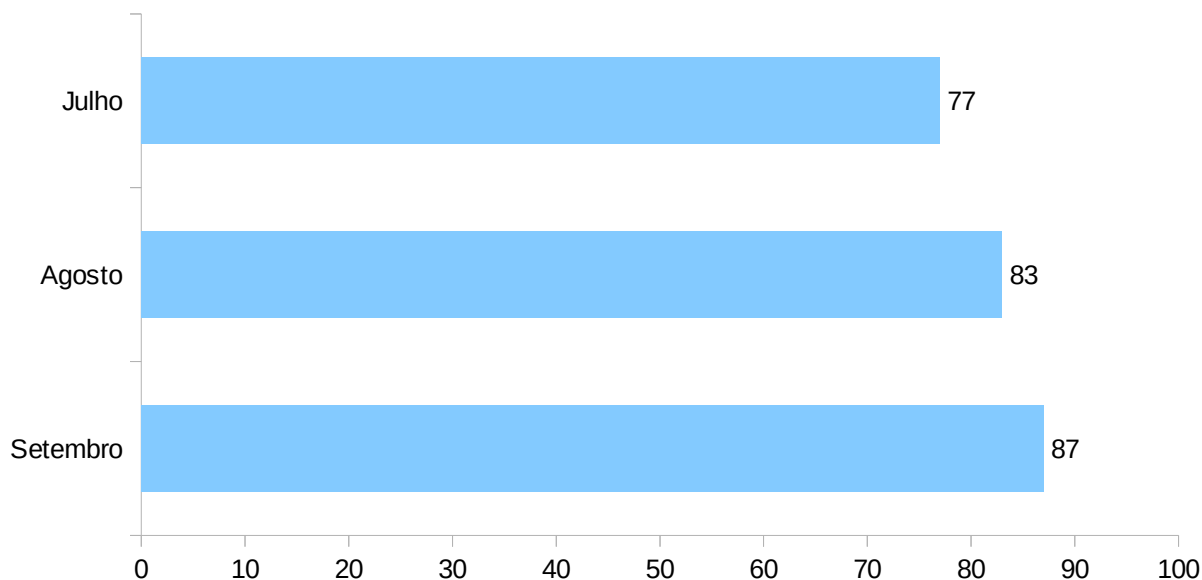
Referência: Todos os Órgãos e Entidades do Poder Executivo Estadual

Período: Julho a Setembro de 2016.

1. Quantitativo de Pedidos de Acesso à Informação

Total no período	247
Média mensal	82

Quantitativo de Pedidos registrados por mês



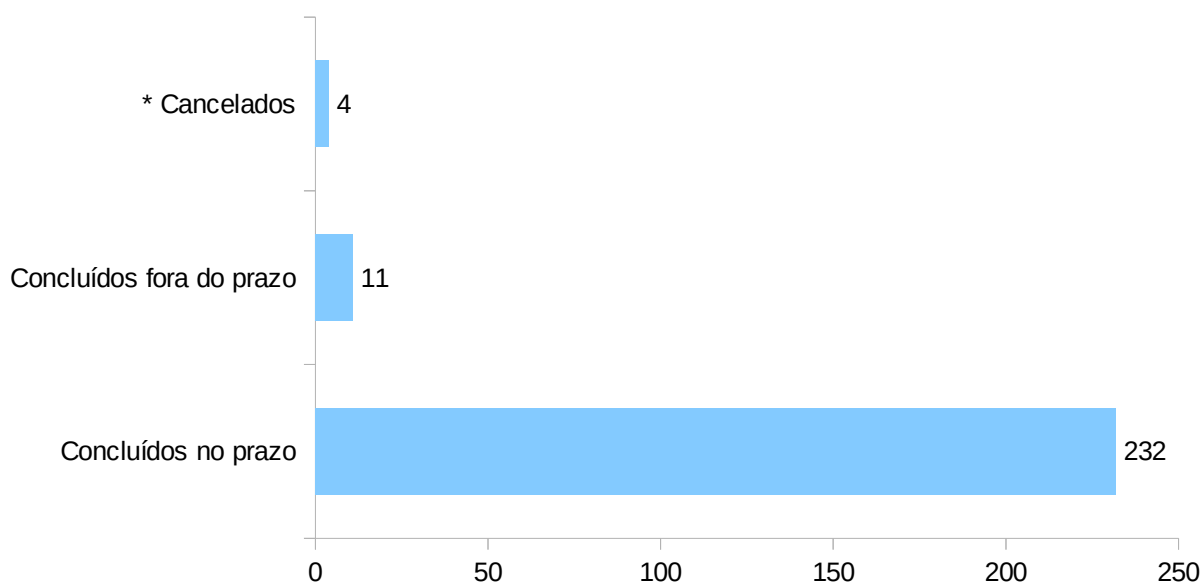
1.1 Órgãos e Entidades demandados

Órgão ou Entidade	Quantidade	Percentual
SDS	38	15,38%
SES	26	10,53%
SEFAZ	20	8,10%
COMPESA	17	6,88%
SEE	12	4,86%
SAD	10	4,05%
PGE	9	3,64%
SECMULHER	8	3,24%
SCGE	8	3,24%
DETRAN	8	3,24%
SERES	7	2,83%
SUAPE	6	2,43%
SECTI	6	2,43%
CPRH	5	2,02%
SDEC	5	2,02%
SEPLAG	5	2,02%
JUCEPE	4	1,62%
SETUREL	4	1,62%
SDSCJ	3	1,21%
ATDEFN	3	1,21%
HEMOPE	3	1,21%
APAC	3	1,21%
LAFEPE	3	1,21%

SJDH	2	0,81%
CTM	2	0,81%
ARPE	2	0,81%
UPE	2	0,81%
ADAGRO	2	0,81%
AD-DIPER	2	0,81%
ATI	2	0,81%
CONDEPE/FIDEM	2	0,81%
FUNDARPE	2	0,81%
IPA	2	0,81%
SECID	2	0,81%
PROCON	2	0,81%
CEHAB	2	0,81%
CASA CIVIL	1	0,40%
FUNASE	1	0,40%
IPEM	1	0,40%
EMPETUR	1	0,40%
PMPE	1	0,40%
IRH	1	0,40%
SECULT	1	0,40%
GAPE	1	0,40%
Total Geral	247	100%

2. Situação dos Pedidos de Acesso à Informação

Pedidos de Acesso por Situação



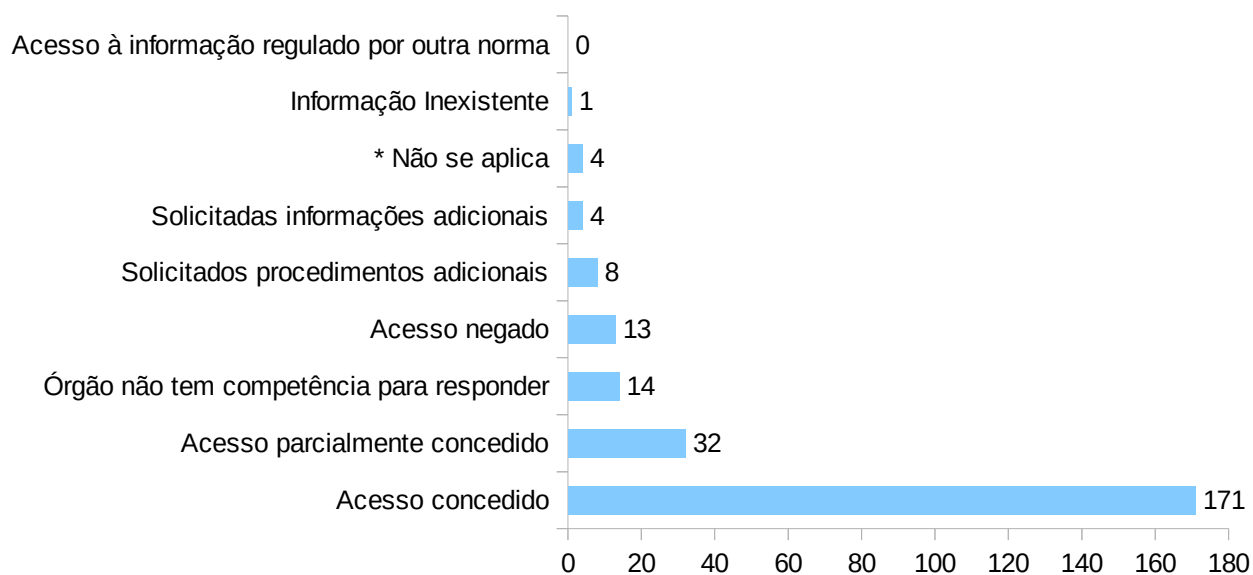
* Cancelados por não se tratar de Pedido de Acesso à Informação ou por estar em duplicidade.

2.1 Tempo de resposta

Tempo médio de resposta	16 dias
Quantidade de pedidos com prorrogação requerida	63 (25,50% do total de pedidos)

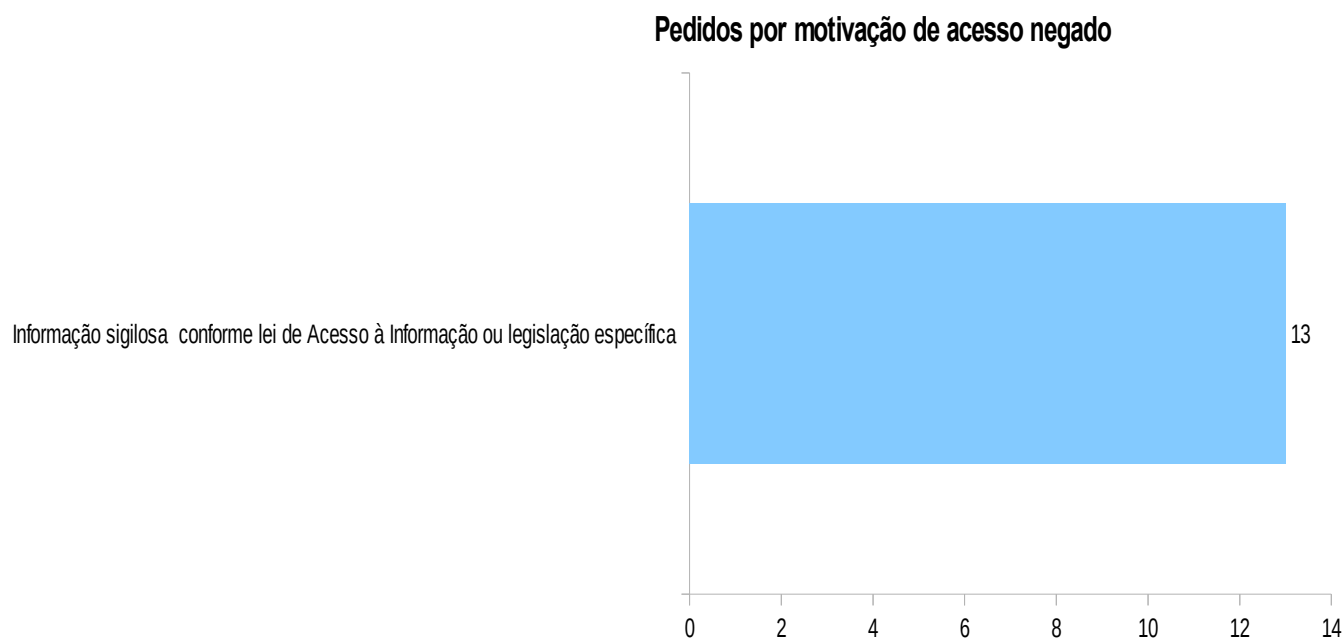
2.2 Tipo de resposta

Pedidos por tipo de resposta



* O tipo de resposta "Não se aplica" refere-se aos Pedidos cancelados ou em tramitação.

2.3 Motivação do Acesso Negado



Recife, 05 de dezembro de 2016.