

Relatório de Pedidos de Acesso à Informação

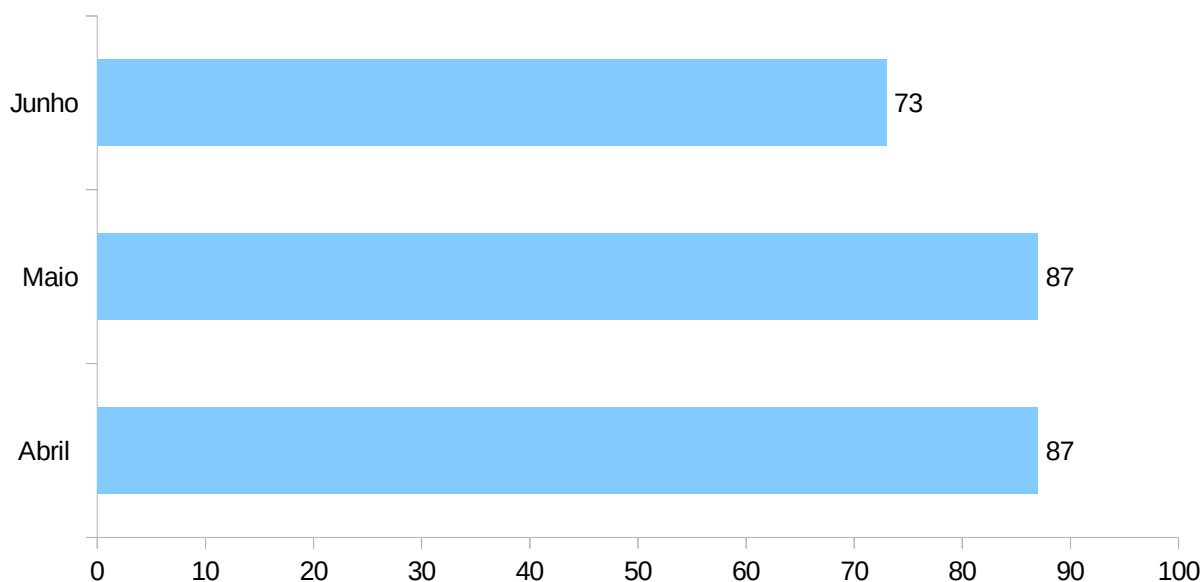
Referência: Todos os Órgãos e Entidades do Poder Executivo Estadual

Período: Abril a junho de 2016

1. Quantitativo de Pedidos de Acesso à Informação

Total no período	247
Média mensal	82

Quantitativo de Pedidos registrados por mês



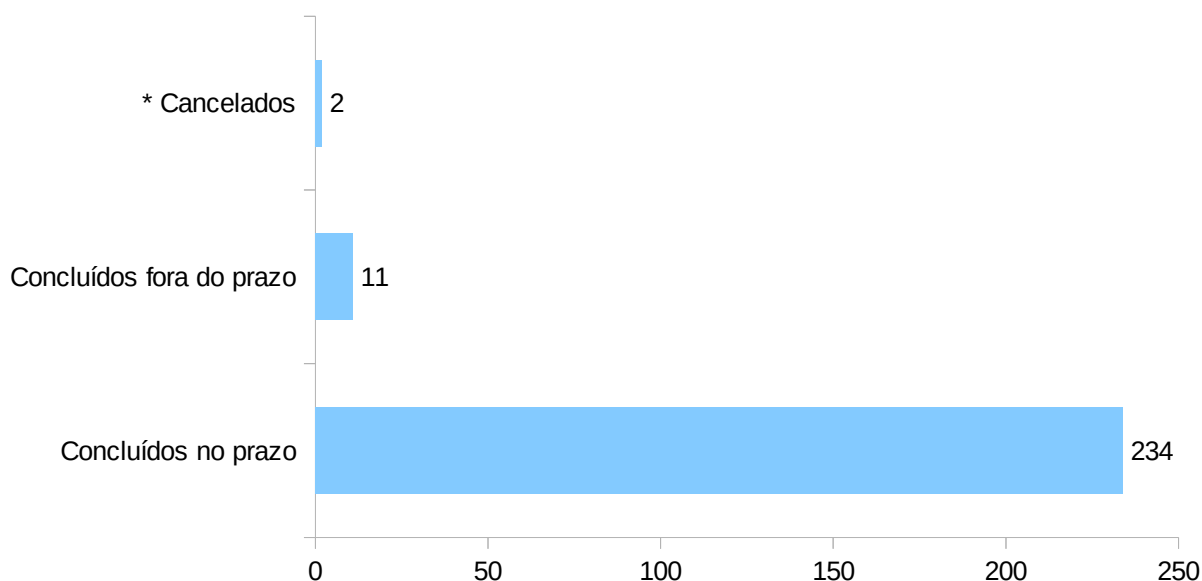
1.1 Órgãos e Entidades demandados

Órgão ou Entidade	Quantidade	Percentual
SES	40	16,19%
SDS	31	12,55%
CPRH	21	8,50%
JUCEPE	20	8,10%
COMPESA	18	7,29%
SEFAZ	15	6,07%
SEE	8	3,24%
SCGE	7	2,83%
SJDH	7	2,83%
CTM	6	2,43%
SAD	6	2,43%
SDSCJ	4	1,62%
PERPART	4	1,62%
ARPE	3	1,21%
ATDEFN	3	1,21%
CASA CIVIL	3	1,21%
FUNASE	3	1,21%
PGE	3	1,21%
SECMULHER	3	1,21%
SERES	3	1,21%
SETUREL	3	1,21%
UPE	3	1,21%
AD-DIPER	2	0,81%

ATI	2	0,81%
CONDEPE/FIDEM	2	0,81%
COPERGAS	2	0,81%
DER	2	0,81%
DETRAN	2	0,81%
EMPETUR	2	0,81%
FUNAPE	2	0,81%
FUNDARPE	2	0,81%
SARA	2	0,81%
SECID	2	0,81%
SECTI	2	0,81%
SETRA	2	0,81%
CEHAB	1	0,40%
FACEPE	1	0,40%
GAPE	1	0,40%
ITERPE	1	0,40%
APAC	1	0,40%
SDEC	1	0,40%
SEPLAG	1	0,40%
Total Geral	247	100%

2. Situação dos Pedidos de Acesso à Informação

Pedidos de Acesso por Situação



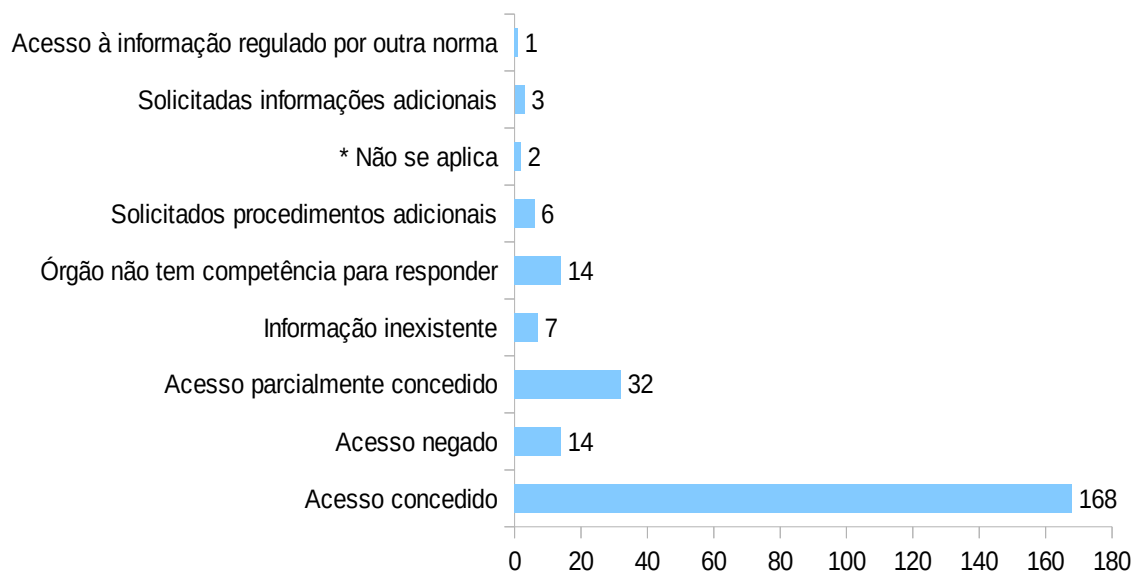
* Cancelados por não se tratar de Pedido de Acesso à Informação ou por estar em duplicidade.

2.1 Tempo de resposta

Tempo médio de resposta	16 dias
Quantidade de pedidos com prorrogação requerida	62 (25,10% do total de pedidos)

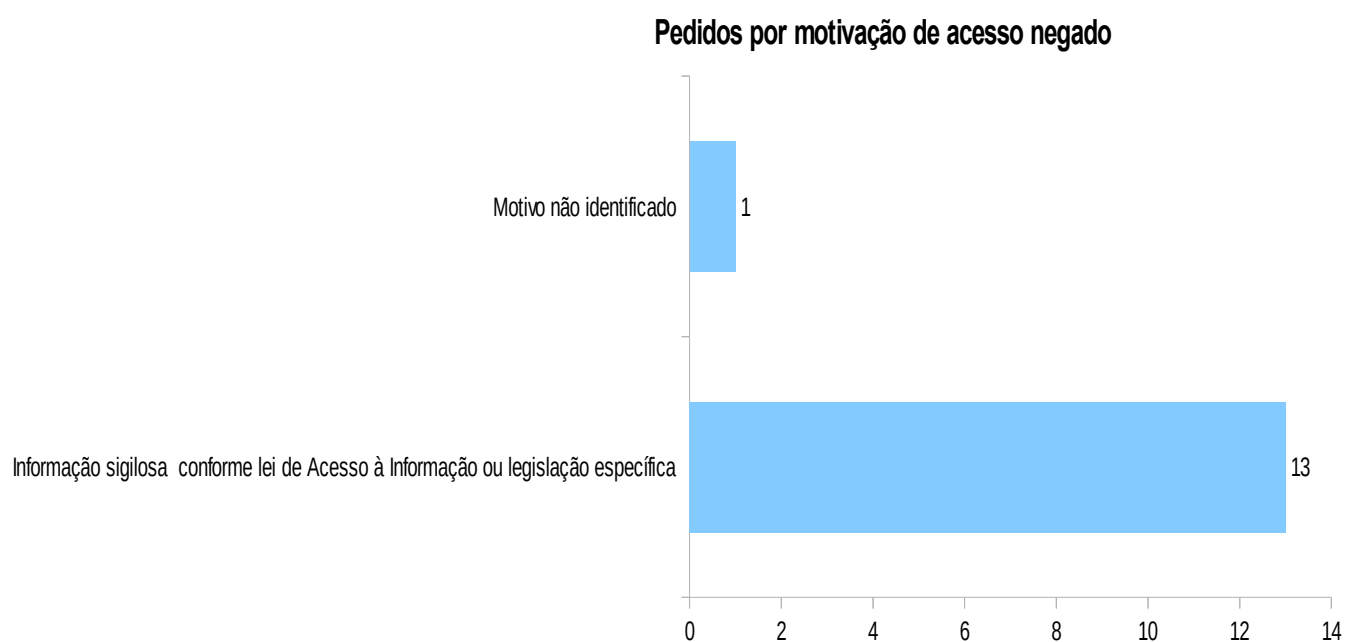
2.2 Tipo de resposta

Pedidos por tipo de resposta



* O tipo de resposta "Não se aplica" refere-se aos Pedidos cancelados ou em tramitação.

2.3 Motivação do Acesso Negado



Recife, 31 de agosto de 2016.