

Relatório de Pedidos de Acesso à Informação

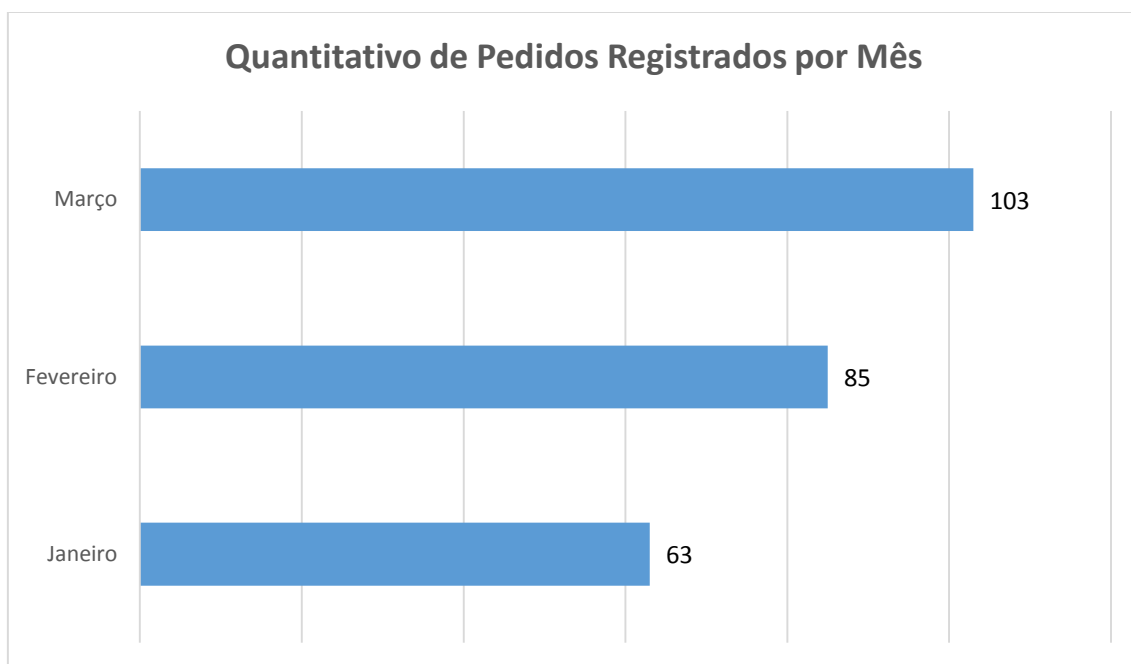
Referência: *Todos os Órgãos e Entidades do Poder Executivo Estadual.*

Período: *Janeiro a Março de 2016.*

1. Quantitativo de Pedidos de Acesso à Informação

Total no período: 251

Média mensal: 84

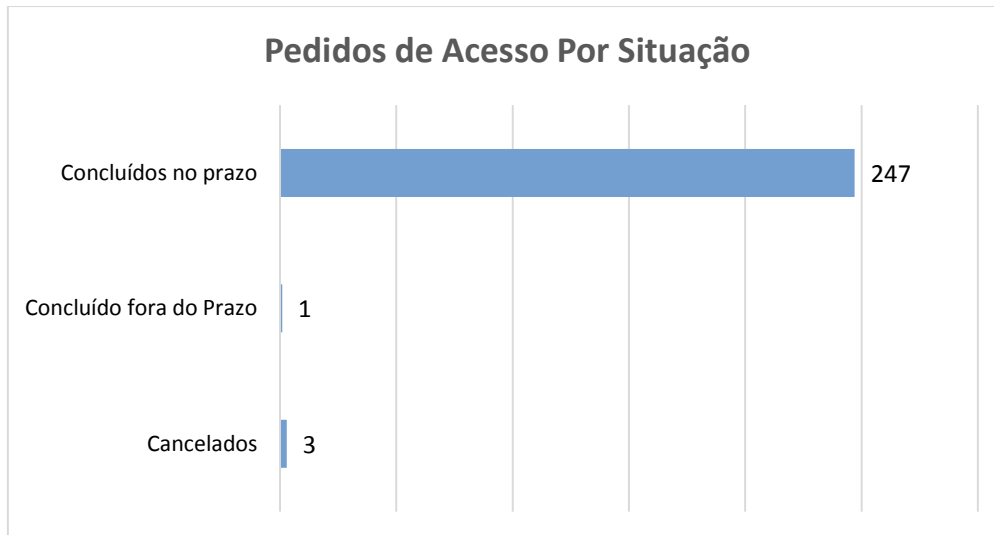


1.1 Órgãos e Entidades demandados

Órgão ou Entidade	Quantidade	Percentual
Secretaria de Defesa Social (SDS)	31	12,35%
Consórcio de Transportes da Região Metropolitana do Recife (CTM)	24	9,56%
Secretaria Estadual de Saúde	21	8,37%
Companhia Pernambucana de Saneamento (COMPESA)	19	7,57%
Agência Estadual de Meio Ambiente (CPRH)	15	5,98%
Secretaria de Planejamento (SEPLAG)	12	4,78%
Secretaria da Fazenda (SEFAZ)	11	4,38%
Fundação do Patrimônio Histórico e Artístico de Pernambuco (FUNDARPE)	10	3,98%
Gabinete do Governador (GABGOV)	10	3,98%
Secretaria da Controladoria Geral do Estado (SCGE)	9	3,59%
Secretaria de Administração (SAD)	8	3,19%
Secretaria de Educação (SEE)	7	2,79%
Companhia Pernambucana de Gás (COPERGÁS)	5	1,99%
Empresa de Turismo de Pernambuco Governador Eduardo Campos (EMPETUR)	5	1,99%
Junta Comercial de Pernambuco (JUCEPE)	5	1,99%
Procuradoria Geral do Estado (PGE)	5	1,99%
Companhia Estadual de Habitação (CEHAB)	4	1,59%
Secretaria das Cidades (SECID)	4	1,59%
Secretaria da Casa Civil	3	1,20%
Secretaria de Desenvolvimento Social, Criança e Juventude (SDSCJ)	3	1,20%
Agência de Defesa e Fiscalização de Pernambuco (ADAGRO)	2	0,80%
Agência de Regulação dos Serviços Públicos Delegados do Estado de Pernambuco (ARPE)	2	0,80%
Departamento Estadual de Estradas de Rodagem (DER)	2	0,80%
Fundação de Amparo à Ciência e Tecnologia (FACEPE)	2	0,80%
Fundação de Aposentadorias e Pensões dos Servidores do Estado de Pernambuco (FUNAPE)	2	0,80%

Gabinete de Projetos Estratégicos (GAPE)	2	0,80%
Instituto de Recursos Humanos (IRH)	2	0,80%
Pernambuco Participações e Investimentos (PERPART)	2	0,80%
Secretaria de Agricultura e Reforma Agrária (SARA)	2	0,80%
Secretaria de Desenvolvimento Econômico (SDEC)	2	0,80%
Secretaria Executiva de Ressocialização (SERES)	2	0,80%
Universidade de Pernambuco (UPE)	2	0,80%
Agência de Desenvolvimento Econômico de PE (ADDIPER)	2	0,80%
Agência de Fomento do Estado de PE S.A (AGEFEPE)	1	0,40%
Agência Pernambucana de Águas e Clima (APAC)	1	0,40%
Companhia Editora de Pernambuco (CEPE)	1	0,40%
Agência Estadual de Planejamento e Pesquisa de Pernambuco (CONDEPE/FIDEM)	1	0,40%
Fundação de Hematologia e Hemoterapia de Pernambuco (HEMOPE)	1	0,40%
Instituto Agrônômico de Pesquisa (IPA)	1	0,40%
Instituto de Pesos e Medidas do Estado de Pernambuco (IPEM)	1	0,40%
Laboratório Farmacêutico do Estado de Pernambuco Governador Miguel Arraes (LAFEPE)	1	0,40%
Polícia Militar de Pernambuco (PMPE)	1	0,40%
Porto do Recife	1	0,40%
Secretaria da Mulher (SECMULHER)	1	0,40%
Secretaria do Meio Ambiente e Sustentabilidade (SEMAS)	1	0,40%
Secretaria de Transporte (SETRA)	1	0,40%
Complexo Industrial Portuário Governador Eraldo Gueiros (SUAPE)	1	0,40%
Total Geral	251	100,00%

2. Situação dos Pedidos de Acesso à Informação



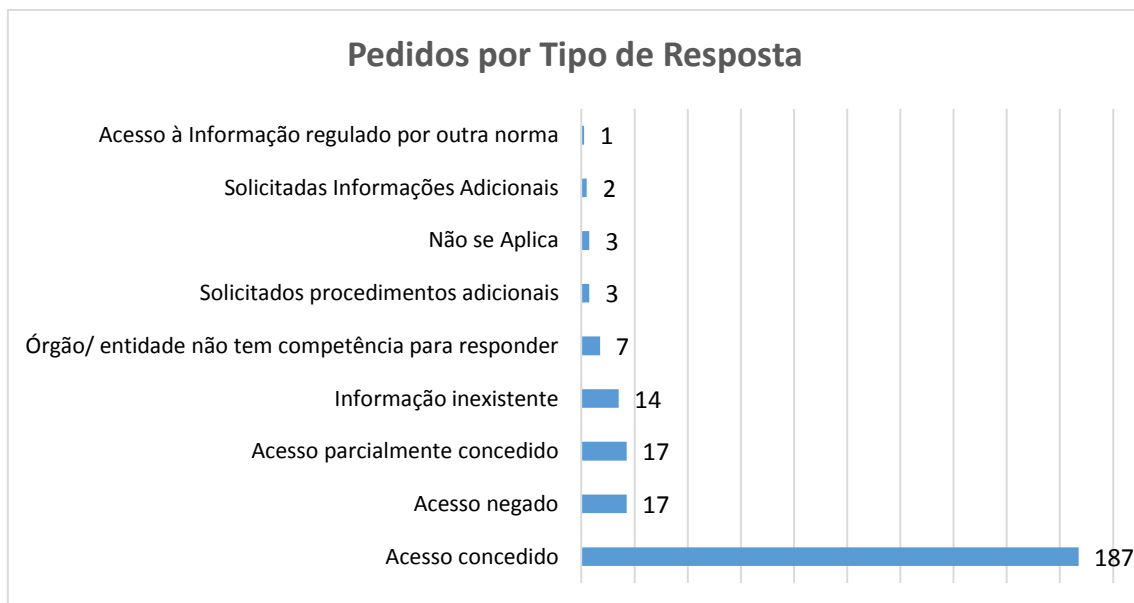
* Pedidos cancelados devido a não apresentação de formulário padrão, por não se tratar de Pedido de Acesso à Informação ou por estar em duplicidade.

2. Tempo de Resposta

Tempo médio de resposta: *16 dias*.

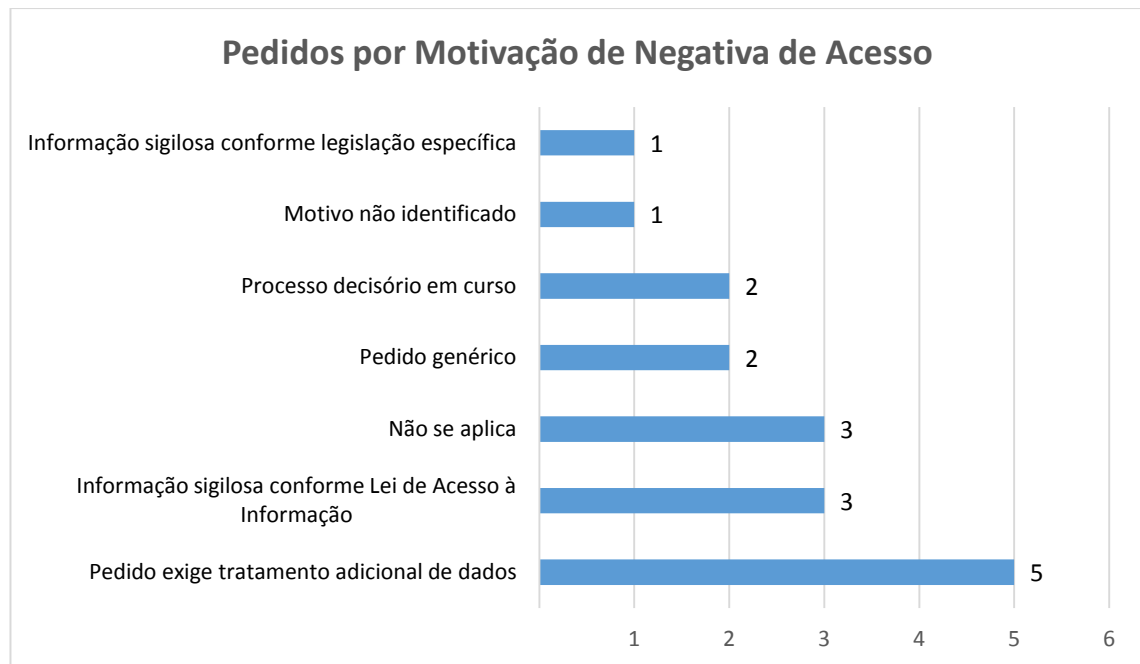
Pedidos com prorrogação requerida: 60 (*23,90% do total de Pedidos*).

4. Tipo de Resposta



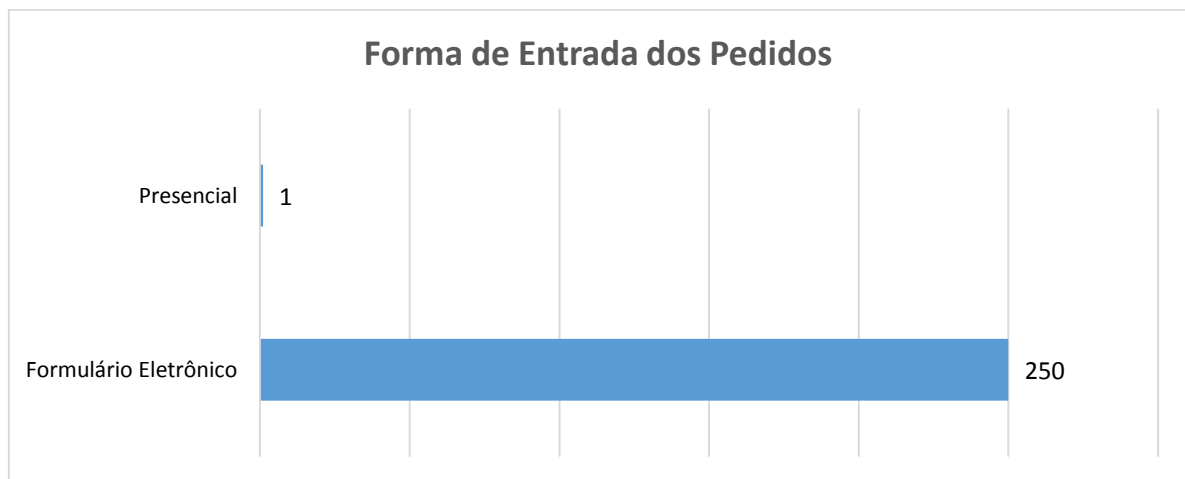
* O tipo de resposta "Não se aplica" refere-se aos Pedidos cancelados e em tramitação.

4.1 Motivação da Negativa de Acesso

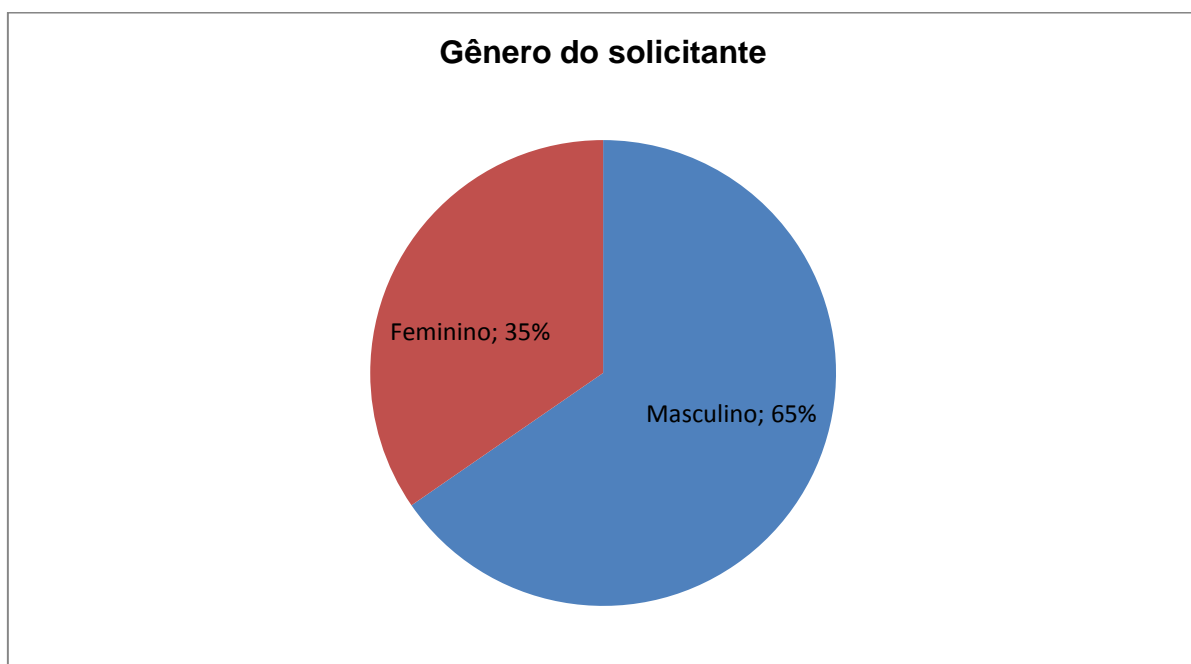
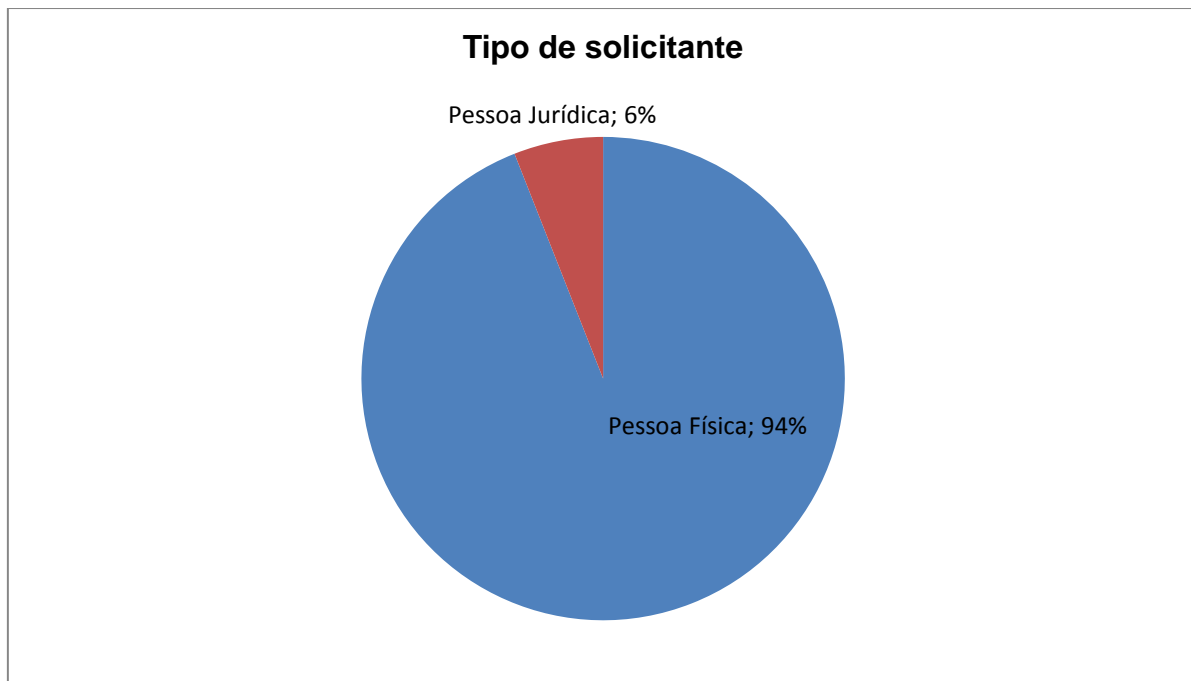


* O tipo de resposta “Não se aplica” refere-se aos Pedidos cancelados e em tramitação.

5. Forma de Entrada



6. Características Gerais dos Solicitantes



Recife, 28 de Abril de 2016.

Coordenadoria da Rede de Ouvidorias
Diretoria de Ouvidoria e Controle Social
Secretaria da Controladoria Geral do Estado

