

Relatório de Pedidos de Acesso à Informação

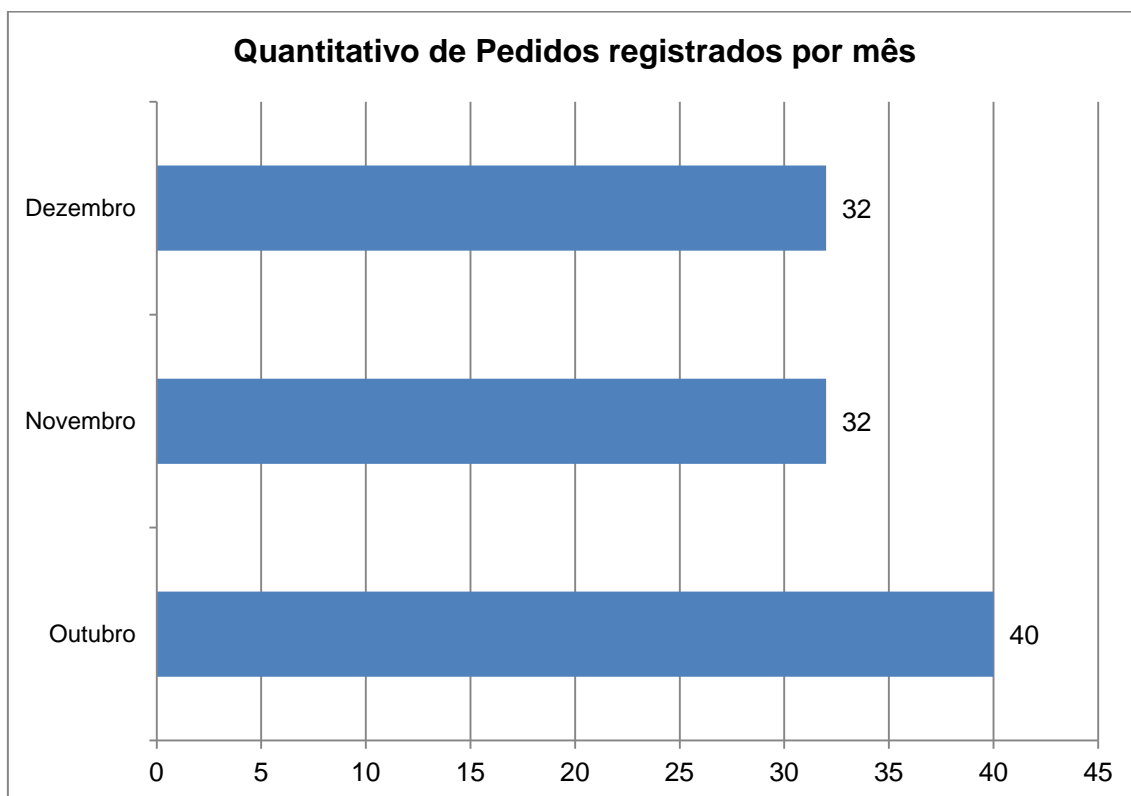
Referência: Todos os órgãos e entidades do Poder Executivo Estadual.

Período: Outubro a Dezembro de 2014.

1. Quantitativo de Pedidos de Acesso à Informação

Total no período: 104.

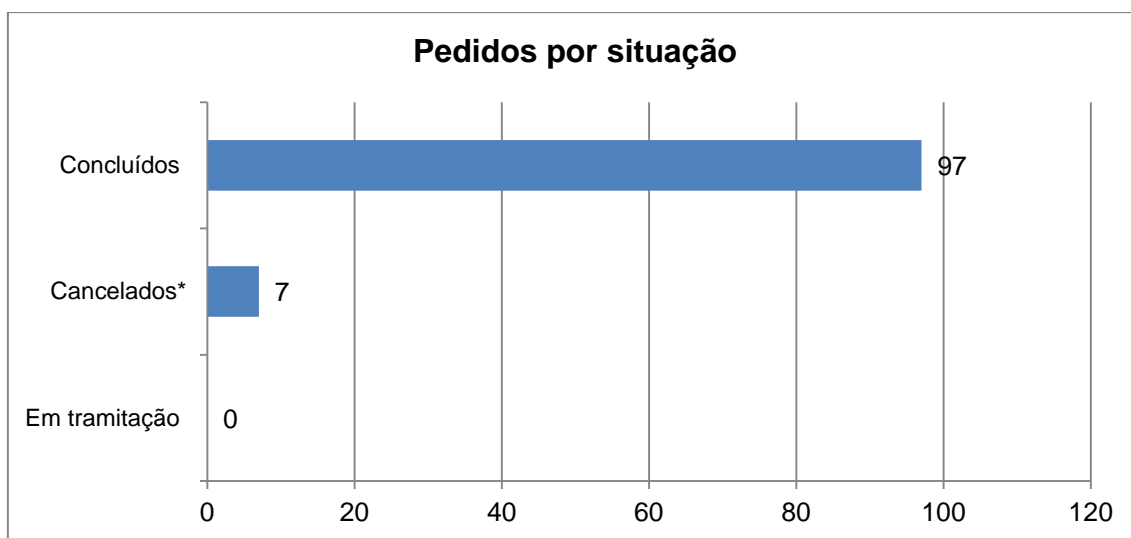
Média mensal: 35.



1.1. Órgãos e Entidades demandados

Órgão ou Entidade	Quantidade	Percentual
Secretaria da Casa Civil	17	16%
Agência Estadual de Meio Ambiente	15	14%
Secretaria de Defesa Social	7	7%
Secretaria de Educação	7	7%
Companhia Pernambucana de Saneamento	7	7%
Secretaria de Administração	6	6%
Fundação de Aposentadorias e Pensões dos Servidores do Estado de Pernambuco	5	5%
Secretaria de Planejamento e Gestão	4	4%
Secretaria de Desenvolvimento Social e Direitos Humanos	3	3%
Secretaria da Mulher	2	2%
Secretaria de Saúde	2	2%
Departamento de Estradas de Rodagem do Estado de Pernambuco	2	2%
Agência Estadual de Planejamento e Pesquisa de Pernambuco	2	2%
Secretaria da Fazenda	2	2%
Secretaria da Controladoria Geral do Estado	2	2%
Distrito Estadual de Fernando de Noronha	2	2%
Fundação do Patrimônio Histórico e Artístico de Pernambuco	2	2%
Complexo Industrial Portuário Governador Eraldo Gueiros	2	2%
Polícia Militar de Pernambuco	2	2%
Junta Comercial de Pernambuco	1	1%
Agência Pernambucana de Águas e Clima	1	1%
Secretaria de Turismo	1	1%
Secretaria de Agricultura e Reforma Agrária	1	1%
Consórcio de Transportes da Região Metropolitana do Recife	1	1%
Fundação de Atendimento Socioeducativo	1	1%
Procuradoria Geral do Estado	1	1%
Fundação de Amparo à Ciência e Tecnologia de Pernambuco	1	1%
Secretaria de Infraestrutura	1	1%
Secretaria das Cidades	1	1%
Porto do Recife	1	1%
Instituto Agrônômico de Pernambuco	1	1%
Secretaria de Ciência e Tecnologia	1	1%
Total Geral	104	100%

2. Situação dos Pedidos de Acesso à Informação



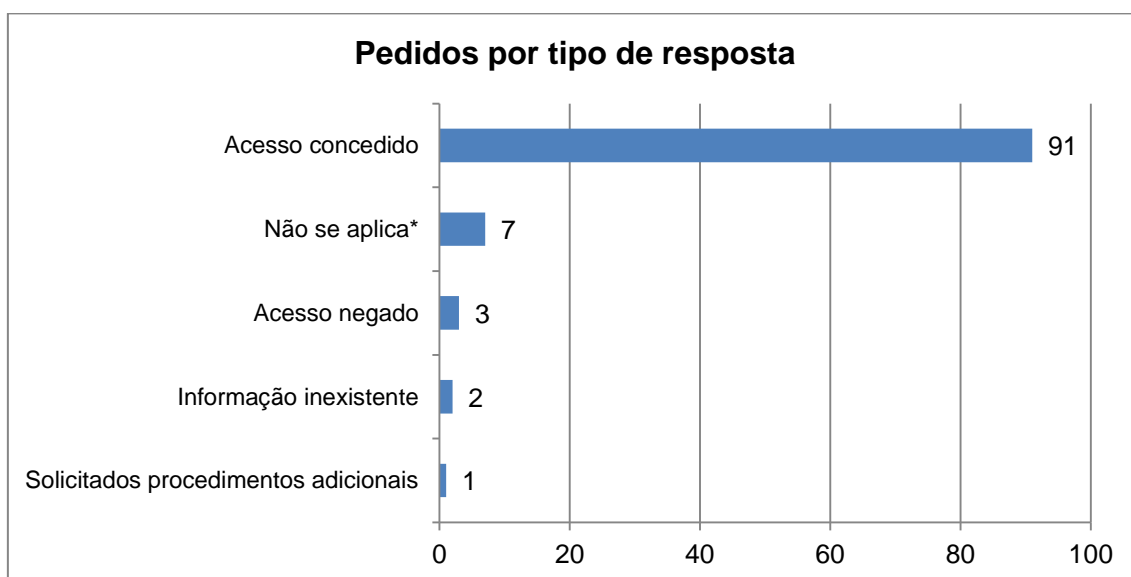
* Pedidos cancelados devido a não apresentação de formulário padrão, por não se tratar de Pedido de Acesso à Informação ou por estar em duplicidade.

3. Tempo de resposta

Tempo médio de resposta: *21 dias*.

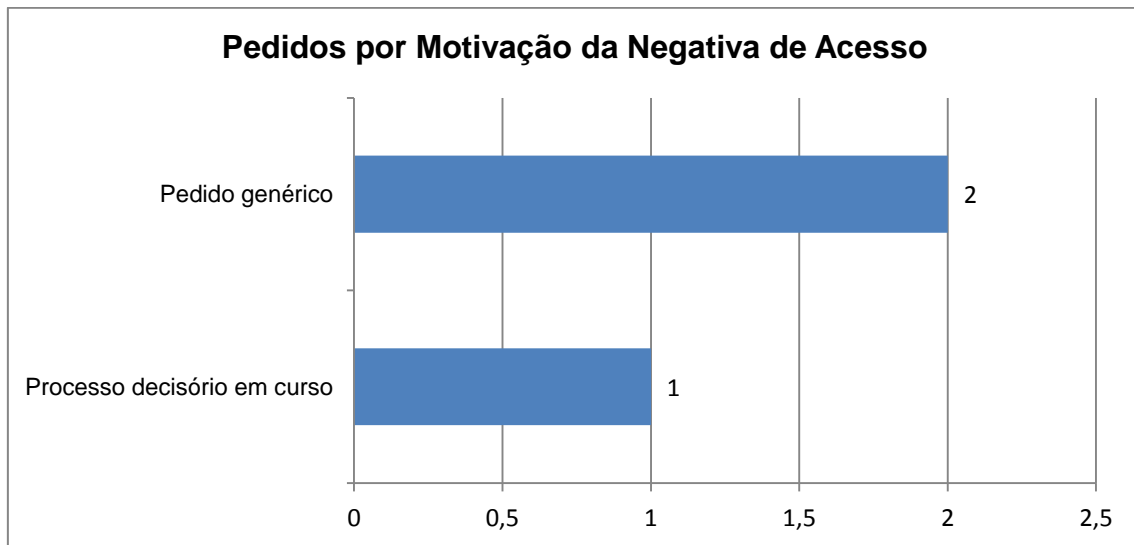
Pedidos com prorrogação requerida: *21 (20% do total de Pedidos)*.

4. Tipo de resposta

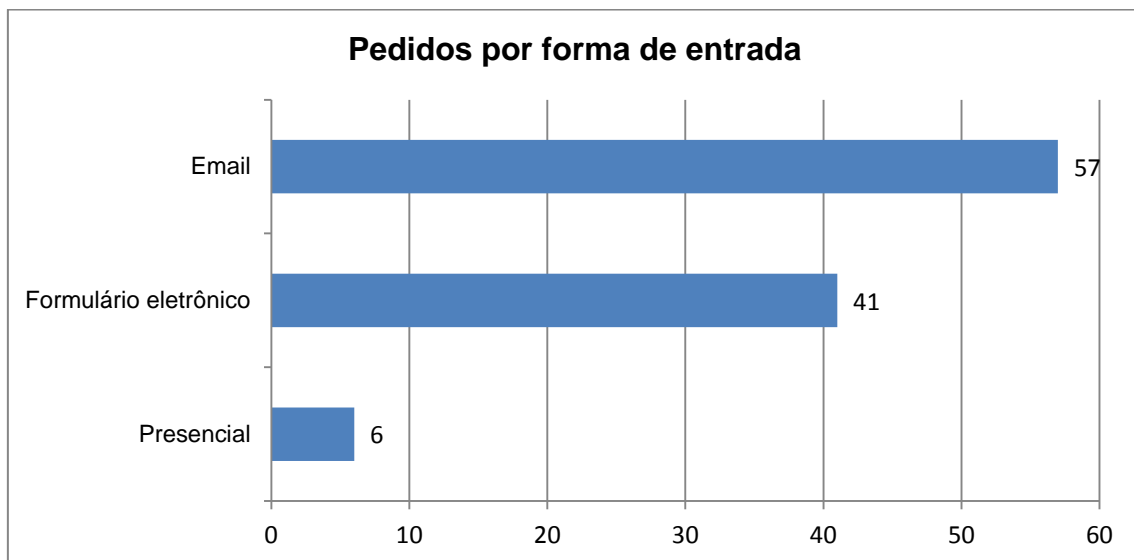


* O tipo de resposta "Não se aplica" refere-se aos Pedidos cancelados.

4.1. Motivação da Negativa de Acesso



5. Forma de entrada



6. Características gerais dos solicitantes

