

Relatório de Pedidos de Acesso à Informação

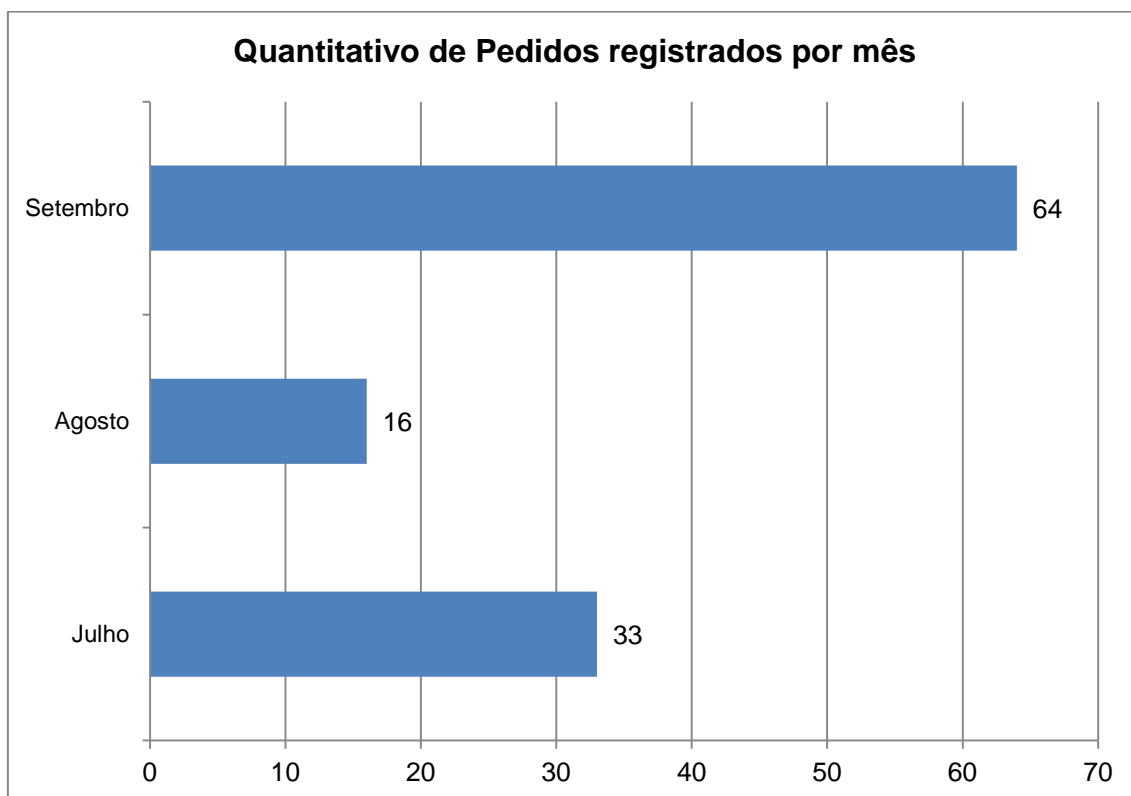
Referência: Todos os órgãos e entidades do Poder Executivo Estadual.

Período: Julho a Setembro de 2014.

1. Quantitativo de Pedidos de Acesso à Informação

Total no período: 113

Média mensal: 37,7

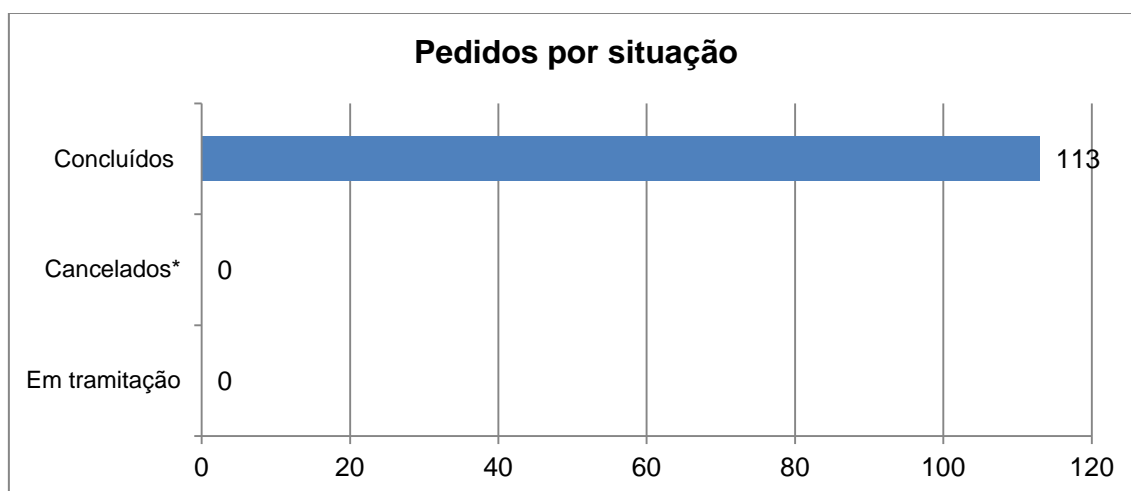


1.1. Órgãos e Entidades demandados

Órgão ou Entidade	Quantidade	Percentual
Agência Estadual de Meio Ambiente	13	12%
Secretaria de Defesa Social	12	11%
Secretaria da Fazenda	6	5%
Secretaria de Educação	6	5%
Secretaria de Planejamento e Gestão	4	4%
Companhia Pernambucana de Saneamento	4	4%
Pernambuco Participações e Investimentos	4	4%
Departamento Estadual de Trânsito de Pernambuco	3	3%
Secretaria de Desenvolvimento Social e Direitos Humanos	3	3%
SUAPE – Complexo Industrial Portuário Governador Eraldo Gueiros	3	3%
Secretaria da Mulher	3	3%
Agência de Tecnologia da Informação	2	2%
Secretaria de Saúde	2	2%
Fundação do Patrimônio Histórico e Artístico de Pernambuco	2	2%
Secretaria de Administração	2	2%
Instituto de Recursos Humanos	2	2%
Corpo de Bombeiros / Secretaria de Defesa Social	2	2%
Secretaria da Controladoria Geral do Estado	2	2%
Polícia Militar / Secretaria de Defesa Social	2	2%
Universidade de Pernambuco / Centro Integrado de Saúde Amaury Medeiros	1	1%
Secretaria de Saúde / Fundo Estadual de Saúde	1	1%
Empresa de Turismo de Pernambuco	1	1%
Fundação de Hematologia e Hemoterapia de Pernambuco	1	1%
Secretaria de Saúde/ Hospital Otávio de Freitas	1	1%
Instituto Agrônômico de Pernambuco	1	1%
Universidade de Pernambuco / Faculdade de Odontologia	1	1%
Instituto de Pesos e Medidas do Estado de Pernambuco	1	1%
Fundação de Atendimento Sócio-Educativo	1	1%
Agência Pernambucana de Águas e Clima	1	1%
Secretaria de Saúde /Hospital Barão de Lucena	1	1%
Companhia Editora de Pernambuco	1	1%
Secretaria de Saúde / Hospital Geral do Agreste	1	1%
Universidade de Pernambuco/ Faculdade de Formação de Professores de Nazaré da mata	1	1%
Universidade de Pernambuco / Pronto Socorro Cardiológico Prof. Luiz Tavares	1	1%
Agência de Regulação dos Serviços Públicos Delegados do Estado de Pernambuco	1	1%

Secretaria Executiva de Ressocialização	1	1%
Agência de Defesa e Fiscalização Agropecuária	1	1%
Secretaria de Saúde/ Diretoria de Apoio Administrativo ao Sistema de Saúde	1	1%
Secretaria da Criança e Juventude	1	1%
Secretaria de Saúde / Hospital Agamenon Magalhães	1	1%
Agência Estadual de Planejamento e Pesquisas de Pernambuco	1	1%
Secretaria de Saúde / Hospital Getúlio Vargas	1	1%
Secretaria das Cidades	1	1%
Secretaria de Saúde / Hospital da Restauração	1	1%
Agência de Fomento do Estado	1	1%
Casa Militar	1	1%
Secretaria de Ciência e Tecnologia	1	1%
Universidade de Pernambuco / Escola Superior de Educação Física	1	1%
Distrito Estadual de Fernando de Noronha	1	1%
Universidade de Pernambuco /Faculdade de Enfermagem Nossa Senhora das Graças	1	1%
Departamento de Estradas de Rodagem do Estado	1	1%
Universidade de Pernambuco / Hospital Universitário Oswaldo Cruz	1	1%
Secretaria da Casa Civil	1	1%
Consórcio de Transportes da Região Metropolitana de Recife	1	1%
Secretaria de Infraestrutura	1	1%
Total Geral	113	100%

2. Situação dos Pedidos de Acesso à Informação



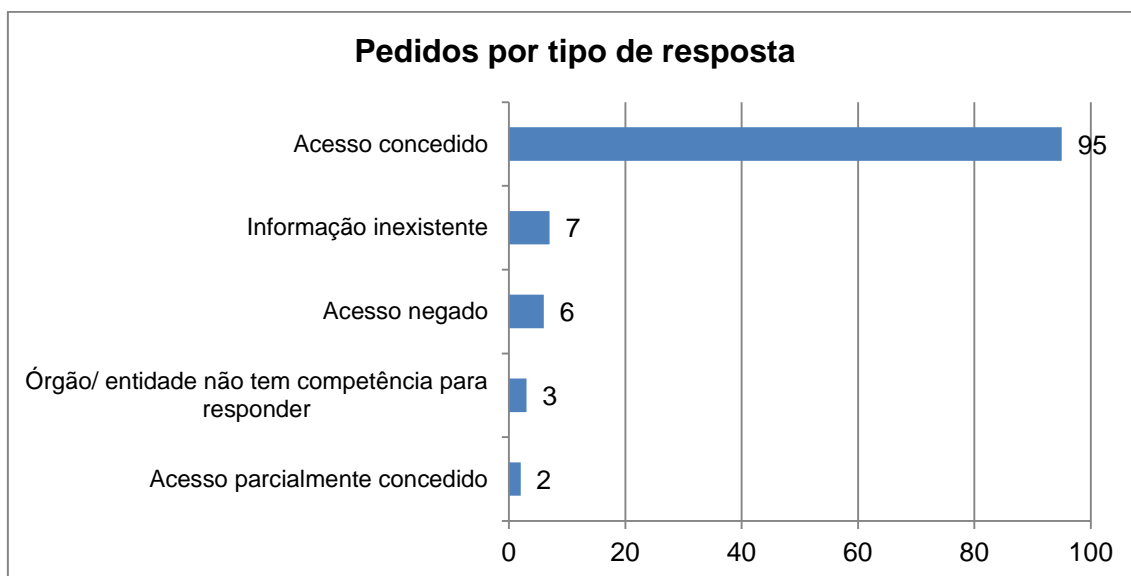
* Pedidos cancelados devido a não apresentação de formulário padrão, por não se tratar de Pedido de Acesso à Informação ou por estar em duplicidade.

3. Tempo de resposta

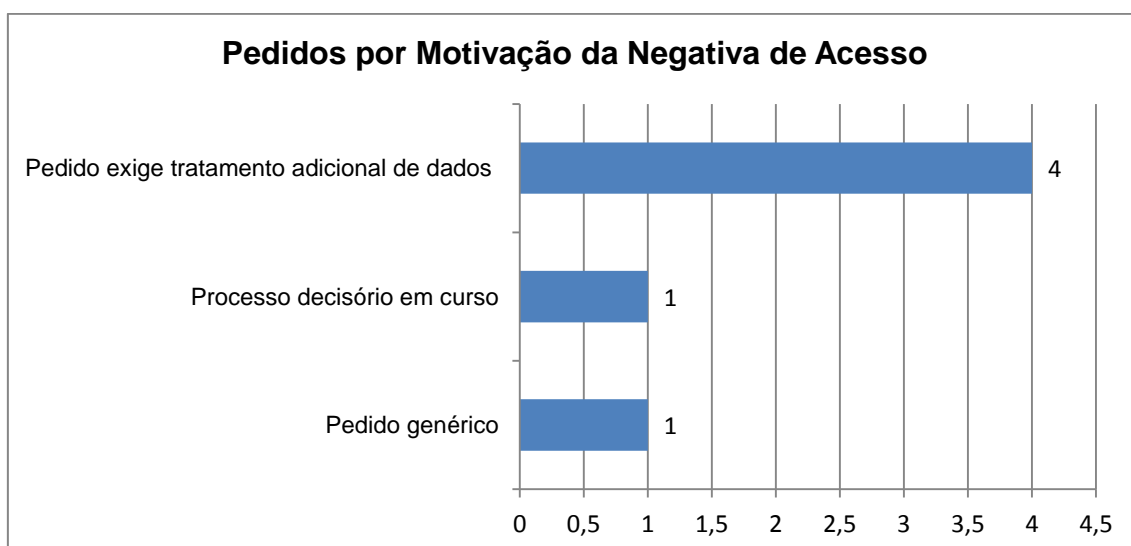
Tempo médio de resposta: 28 dias.

Pedidos com prorrogação requerida: 14 (12% do total de Pedidos).

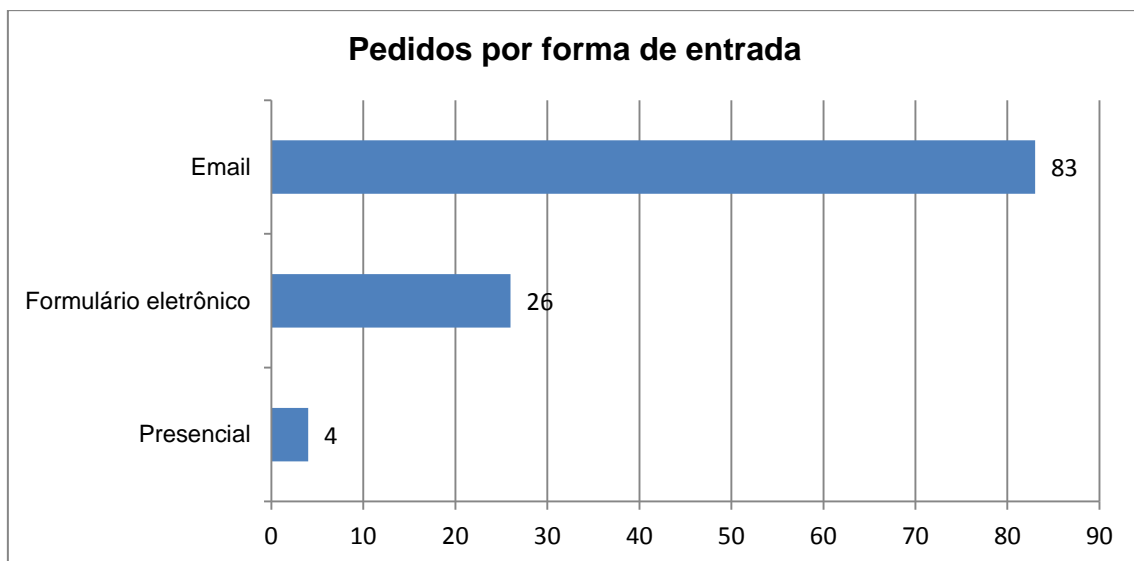
4. Tipo de resposta



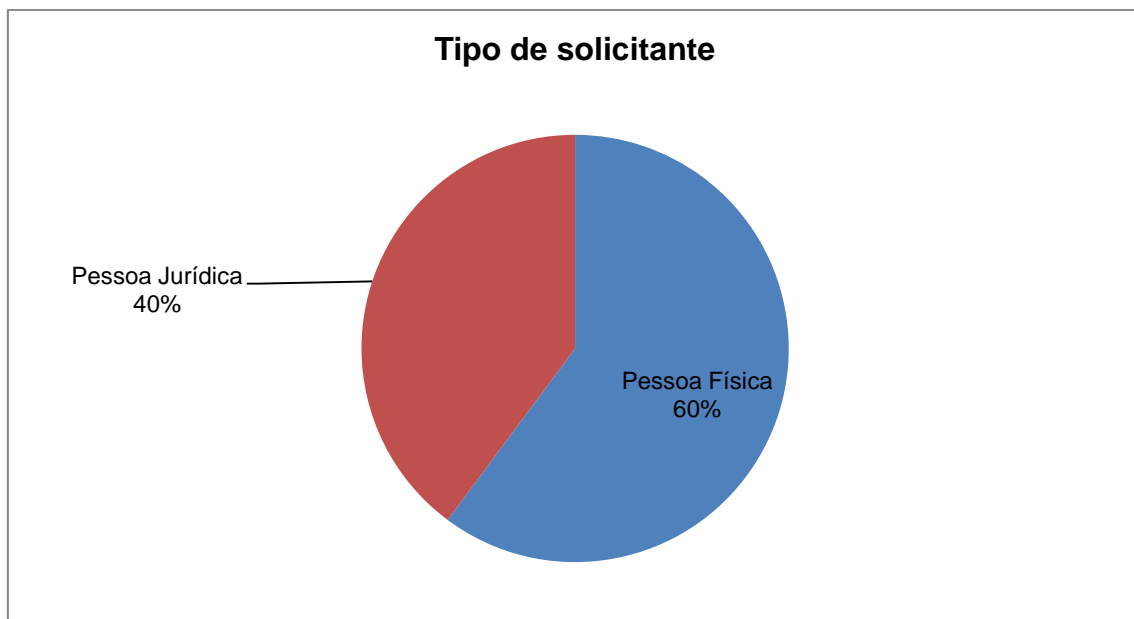
4.1. Motivação da Negativa de Acesso



5. Forma de entrada



6. Características gerais dos solicitantes



Gênero dos solicitantes pessoas físicas

