

Relatório de Pedidos de Acesso à Informação

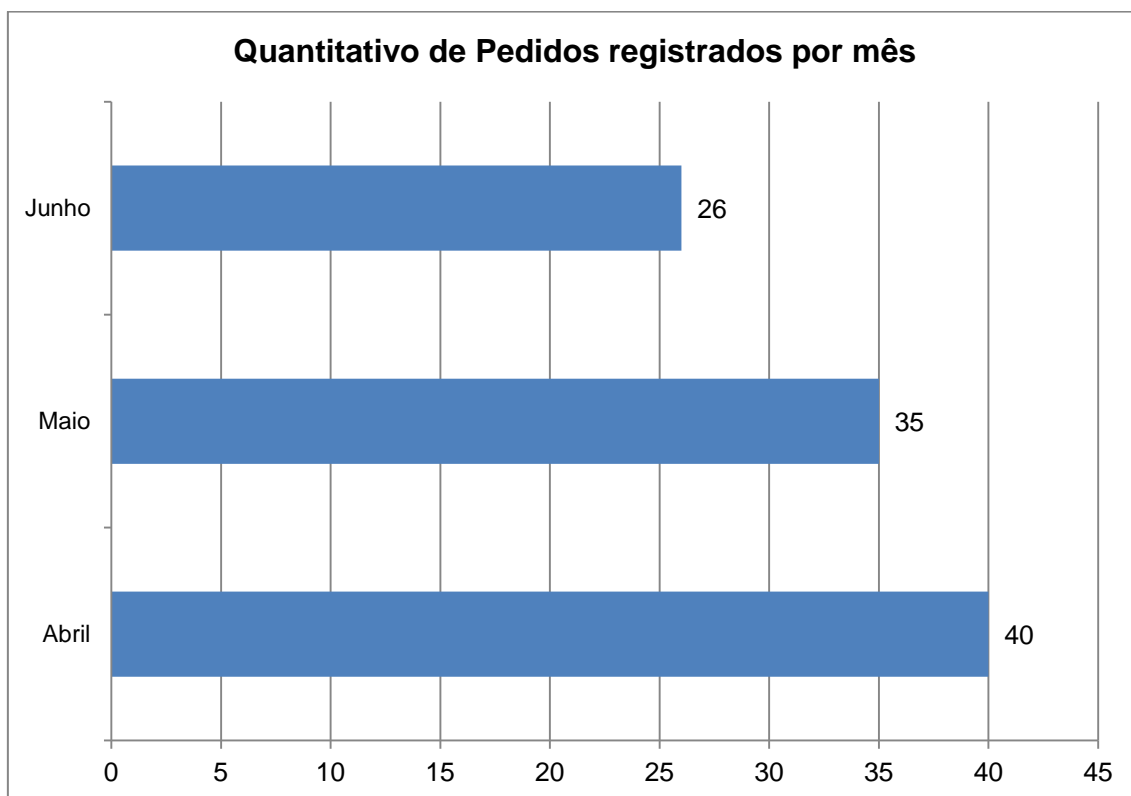
Referência: Todos os órgãos e entidades do Poder Executivo Estadual.

Período: Abril a Junho de 2014.

1. Quantitativo de Pedidos de Acesso à Informação

Total no período: 101.

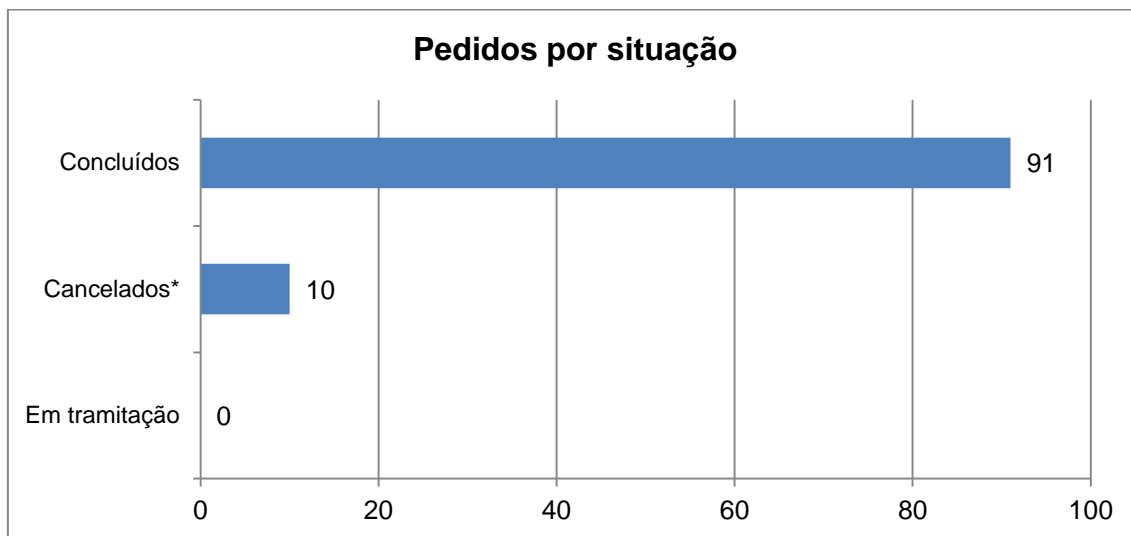
Média mensal: 34.



1.1. Órgãos e Entidades demandados

Órgão ou Entidade	Quantidade	Percentual
Secretaria de Defesa Social	15	14,85%
Agência Estadual de Meio Ambiente	10	9,90%
Companhia Pernambucana de Saneamento	9	8,91%
Secretaria de Educação	6	5,94%
SUAPE – Complexo Industrial Portuário		
Governador Eraldo Gueiros	6	5,94%
Secretaria de Saúde	5	4,95%
Secretaria da Controladoria Geral do Estado	5	4,95%
Secretaria de Administração	4	3,96%
Procuradoria Geral do Estado	4	3,96%
Pernambuco Participações e Investimentos	4	3,96%
Departamento Estadual de Trânsito de Pernambuco	3	2,97%
Secretaria da Fazenda	2	1,98%
Agência Estadual de Planejamento e Pesquisas de Pernambuco	2	1,98%
Consórcio de Transportes da Região Metropolitana de Recife	2	1,98%
Departamento de Estradas de Rodagem do Estado de Pernambuco	2	1,98%
Universidade de Pernambuco	2	1,98%
Secretaria de Desenvolvimento Social e Direitos Humanos	2	1,98%
Agência Pernambucana de Águas e Clima	2	1,98%
Companhia Pernambucana de Gás	1	0,99%
Secretaria de Infraestrutura	1	0,99%
Agência de Regulação dos Serviços Públicos		
Delegados do Estado de Pernambuco	1	0,99%
Fundação de Amparo à Ciência e Tecnologia	1	0,99%
Secretaria da Casa Civil	1	0,99%
Porto do Recife	1	0,99%
Gabinete do Governador	1	0,99%
Fundação de Aposentadorias e Pensões dos Servidores do Estado de Pernambuco	1	0,99%
Instituto Agrônômico de Pernambuco	1	0,99%
Fundação de Atendimento Sócio-Educativo	1	0,99%
Secretaria de Planejamento e Gestão	1	0,99%
Fundação do Patrimônio Histórico e Artístico de Pernambuco	1	0,99%
Junta Comercial do Estado de Pernambuco	1	0,99%
Secretaria das Cidades	1	0,99%
Secretaria da Mulher	1	0,99%
Instituto de Terras e Reforma Agrária do Estado de Pernambuco	1	0,99%
Total Geral	101	100,00%

2. Situação dos Pedidos de Acesso à Informação



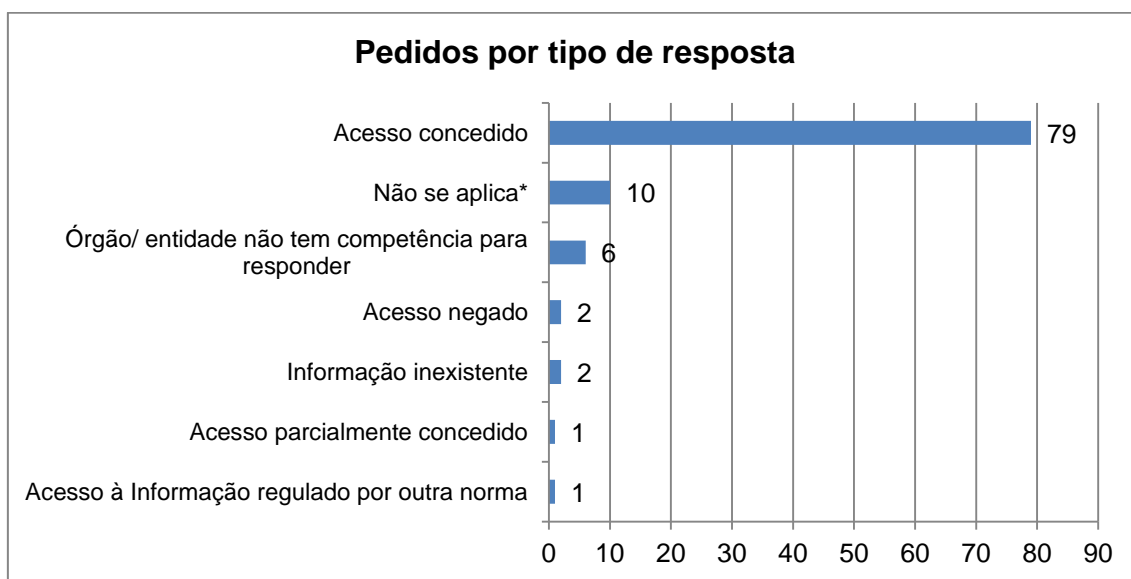
* Pedidos cancelados devido a não apresentação de formulário padrão, por não se tratar de Pedido de Acesso à Informação ou por estar em duplicidade.

3. Tempo de resposta

Tempo médio de resposta: 23 dias.

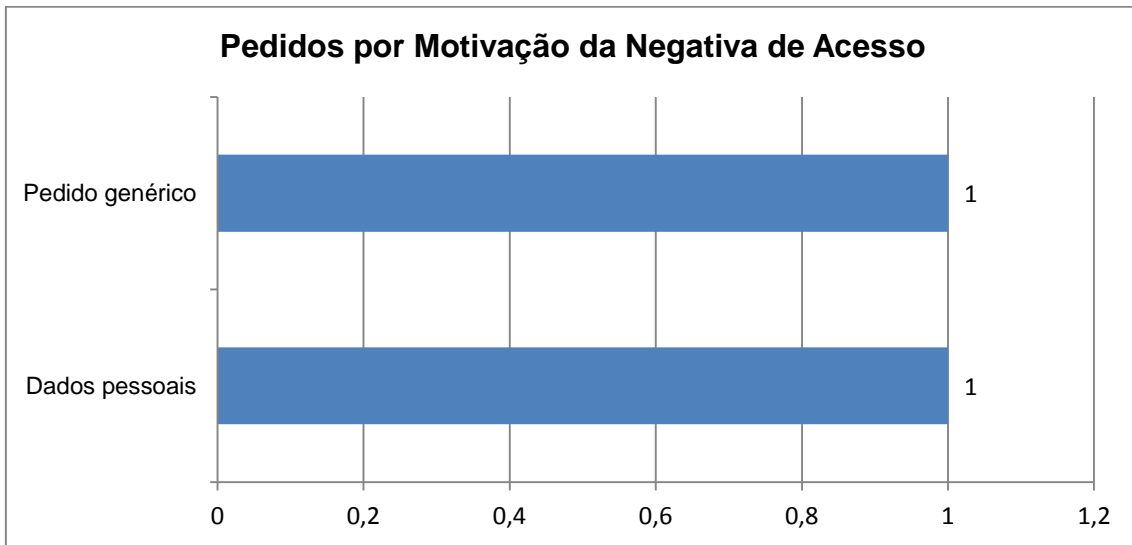
Pedidos com prorrogação requerida: 26 (26% do total de Pedidos).

4. Tipo de resposta

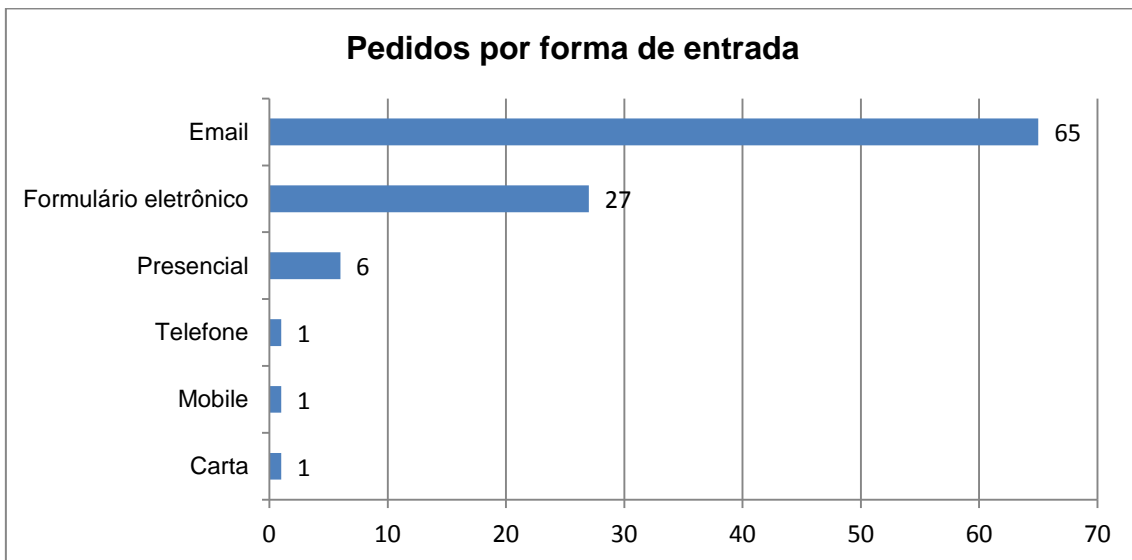


* O tipo de resposta "Não se aplica" refere-se aos Pedidos cancelados.

4.1. Motivação da Negativa de Acesso



5. Forma de entrada



6. Características gerais dos solicitantes

