

Relatório de Pedidos de Acesso à Informação

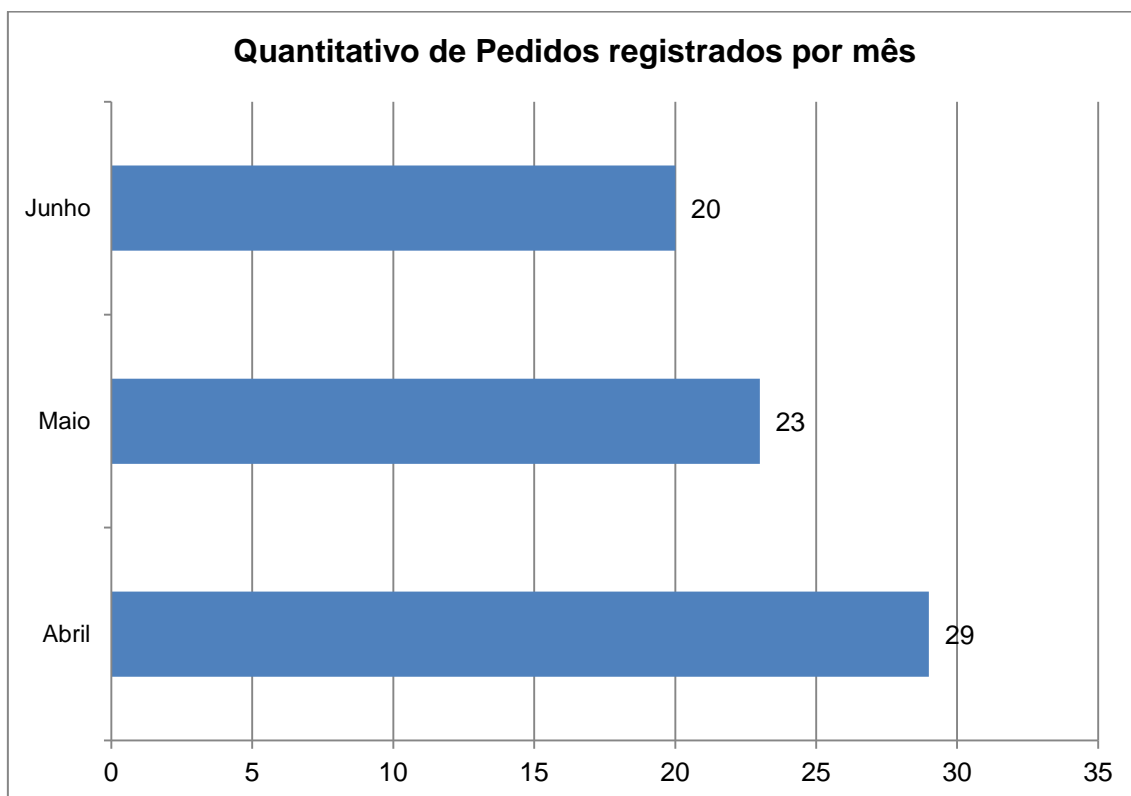
Referência: Todos os órgãos e entidades do Poder Executivo Estadual.

Período: Abril a Junho de 2013.

1. Quantitativo de Pedidos de Acesso à Informação

Total no período: 72.

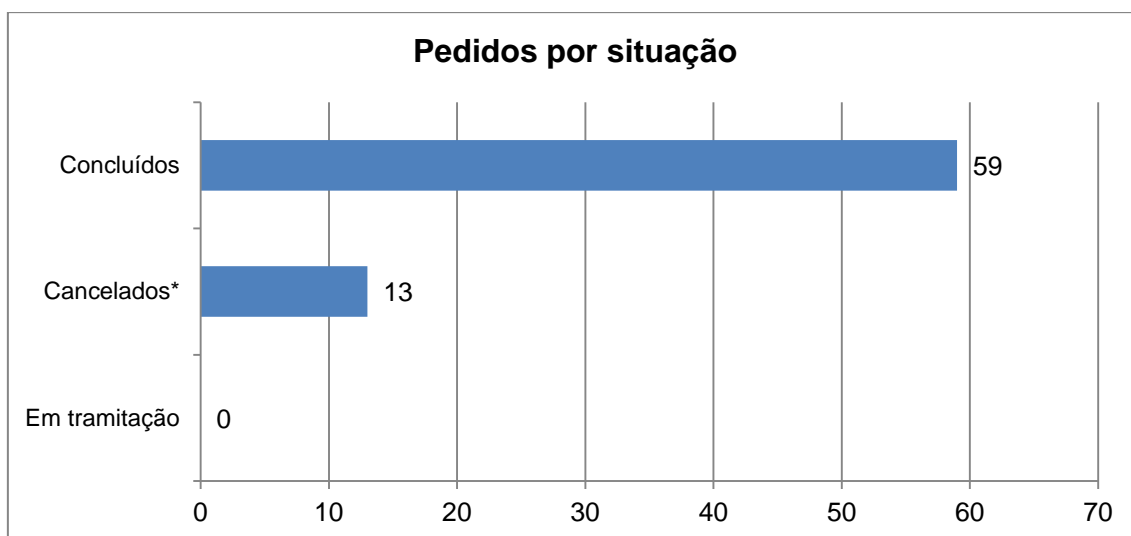
Média mensal: 24.



1.1. Órgãos e Entidades demandados

Órgão ou Entidade	Quantidade	Percentual
Companhia Pernambucana de Saneamento	22	31%
Secretaria de Educação	6	8%
Junta Comercial do Estado de Pernambuco	5	7%
Agência Estadual de Meio Ambiente	5	7%
Secretaria da Fazenda	4	6%
Secretaria de Defesa Social	4	6%
Secretaria de Administração	4	6%
Secretaria de Desenvolvimento Social e Direitos Humanos	3	4%
Secretaria de Governo	3	4%
Instituto de Recursos Humanos	2	3%
Secretaria de Turismo	2	3%
Gabinete do Governador	1	1%
Secretaria de Ciência e Tecnologia	1	1%
Secretaria da Casa Civil	1	1%
Departamento de Estradas de Rodagem de Pernambuco	1	1%
Distrito Estadual de Fernando de Noronha	1	1%
Instituto de Terras e Reforma Agrária do Estado de Pernambuco	1	1%
Consórcio de Transportes da Região Metropolitana de Recife	1	1%
Universidade de Pernambuco	1	1%
Secretaria Extraordinária da Copa de 2014	1	1%
Secretaria das Cidades	1	1%
Instituto Agrônômico de Pernambuco	1	1%
Secretaria da Mulher	1	1%
TOTAL	91	100%

2. Situação dos Pedidos de Acesso à Informação



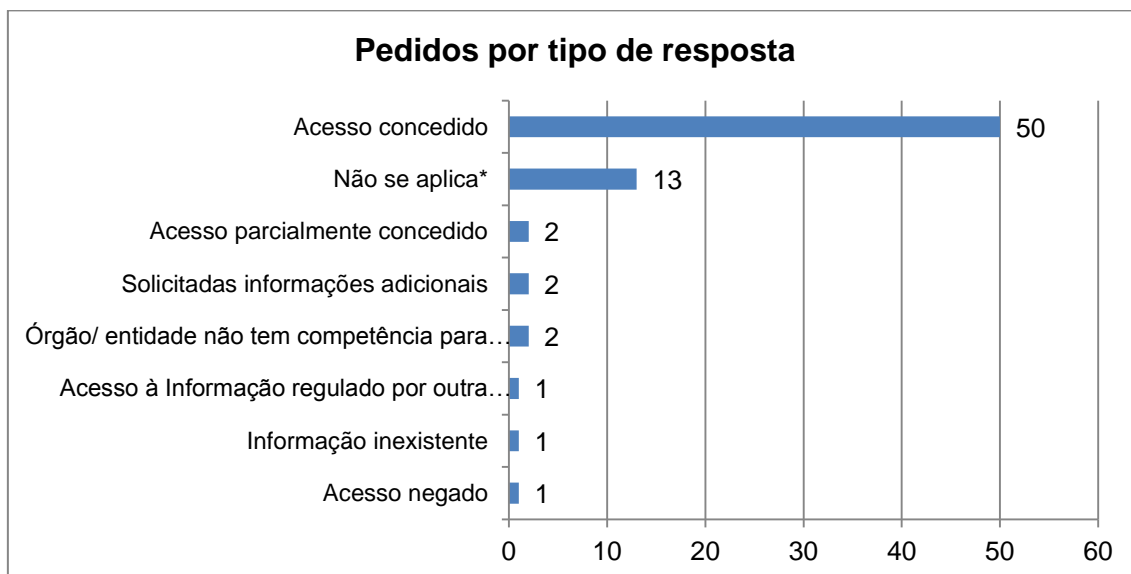
* Pedidos cancelados devido a não apresentação de formulário padrão, por não se tratar de Pedido de Acesso à Informação ou por estar em duplicidade.

3. Tempo de resposta

Tempo médio de resposta: *36 dias*.

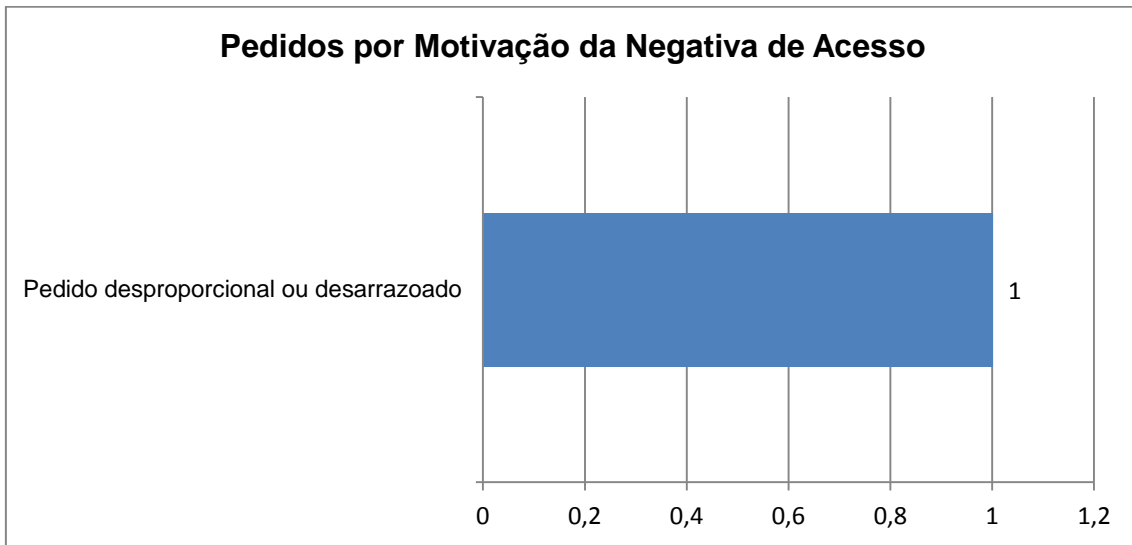
Pedidos com prorrogação requerida: 3.

4. Tipo de resposta

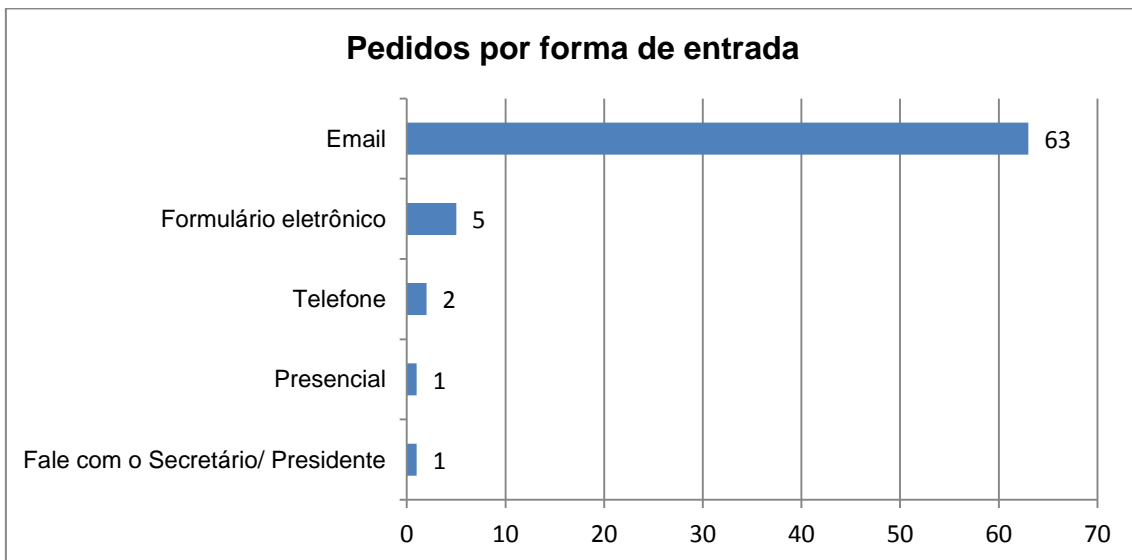


* O tipo de resposta "Não se aplica" refere-se aos Pedidos cancelados.

4.1. Motivação da Negativa de Acesso



5. Forma de entrada



6. Características gerais dos solicitantes

